ГОДИШЕН ИЗВЕШТАЈ 2016

РЕПУБЛИКА МАКЕДОНИЈА

МИНИСТЕРСТВО ЗА ИНФОРМАТИЧКО ОПШТЕСТВО И АДМИНИСТРАЦИЈА

ЈАВЕН СЕКТОР

Годишен извештај од

РЕГИСТАРОТ НА ВРАБОТЕНИТЕ ВО ЈАВНИОТ СЕКТОР

2016

Скопје, март 2017 година

Наслов на публикацијата
ГОДИШЕН ИЗВЕШТАЈ ОД РЕГИСТАРОТ НА ВРАБОТЕНИ ВО ЈАВНИОТ СЕКТОР 2016 ГОДИНА

Издавач
МИНИСТЕРСТВО ЗА ИНФОРМАТИЧКО ОПШТЕСТВО И АДМИНИСТРАЦИЈА

Уредници
Марта Арсовска Томовска
Југослав Ѓорѓиевски
Бобан Коруновски

Други лица
проф. д-р Борче Давитковски
м-р Братислава Танасковиќ
м-р Розалинда Стојова
м-р Сања Ѓорѓиев
Љупка Ивановски

Илустратор
Јане Петков

Адаптација за печат
Полиестердеј дооел

Тираж
30

март, 2017

CIP - Каталогизација во публикација
Национална и универзитетска библиотека "Св. Климент Охридски", Скопје

35(497.7)"2016"(047)

ГОДИШЕН извештај од Регистарот на вработените во јавниот сектор : 2016 / [уредници Марта Арсовска Томовска, Југослав Ѓорѓиевски, Бобан Коруновски]. - Скопје : Министерство за информатичко општество и администрација, 2016. - 156 стр. : граф. прикази ; 30 см

ISBN 978-608-65602-8-7
а) Јавна администрација - Регистар на вработени - Македонија - 2016 - Извештаи
COBISS.MK-ID 102953994

СОДРЖИНА

ЗАКОНСКИ ОСНОВ ... 9

КРАТКО РЕЗИМЕ ... 11

ИНСТИТУЦИИ НА ЈАВНИОТ СЕКТОР ... 15

БРОЈ НА ИНСТИТУЦИИ НА ЈАВНИОТ СЕКТОР ... 15

ОСНОВАЧИ НА ИНСТИТУЦИИТЕ НА ЈАВНИОТ СЕКТОР ... 15

ДЕЈНОСТИ НА ИНСТИТУЦИИТЕ НА ЈАВНИОТ СЕКТОР ... 17

ВИДОВИ НА ИНСТИТУЦИИ НА ЈАВНИОТ СЕКТОР ... 19

Институции според гранки на државна власт ... 21

Законодавна власт ... 22

Извршна власт ... 23

Судска власт ... 23

ВРАБОТЕНИ ВО ЈАВНИОТ СЕКТОР ... 26

ОПФАТ НА РЕГИСТАРОТ НА ВРАБОТЕНИ ВО ЈАВНИОТ СЕКТОР ... 26

БРОЈ НА ВРАБОТЕНИ ВО ЈАВНИОТ СЕКТОР (ОБЕМ) ... 28

БРОЈ И СТАТУСИ НА ВРАБОТЕНИ ПО ВИД НА ИНСТИТУЦИИ ... 31

СТРУКТУРА НА ВРАБОТЕНИТЕ ВО ЈАВНИОТ СЕКТОР ... 43

ПОЛОВА СТРУКТУРА НА ВРАБОТЕНИТЕ ВО ЈАВНИОТ СЕКТОР ... 43

СТАРОСНА СТРУКТУРА НА ВРАБОТЕНИТЕ ВО ЈАВНИОТ СЕКТОР ... 49

ЕТНИЧКА СТРУКТУРА НА ВРАБОТЕНИТЕ ВО ЈАВНИОТ СЕКТОР ... 54

ОБРАЗОВНА СТРУКТУРА НА ВРАБОТЕНИТЕ ВО ЈАВНИОТ СЕКТОР ... 67

ВКРСТЕНИ ПОДАТОЦИ ЗА ВРАБОТЕНИТЕ ВО ЈАВНИОТ СЕКТОР ... 75

Вкрстувања по пол и возраст ... 75

Вкрстување по пол и образование ... 75

Вкрстување по пол, етничка припадност и дејност ... 76

Вкрстување по возраст и етничка припадност ... 78

Вкрстување по етничка припадност и образование ... 79

ПРИЛОГ 1 ... 85

ПРОФИЛ НА ВРАБОТЕНИТЕ ВО ДЕЈНОСТИТЕ ... 85

ПРИЛОГ 2 ... 103

АНАЛИЗА НА СОСТОЈБАТА СО ВРАБОТЕНОСТ ВО ОПШТИНИТЕ ... 103

ПРИЛОГ 3 ... 123

БРОЈ НА ВРАБОТЕНИ ПО ИНСТИТУЦИЈА ... 123

ЗА ПУБЛИКАЦИЈАТА

Оваа публикација е изработена во Министерството за информатичко општество и админстрација, врз основа на податоците во Информациониот систем за управување со човечки ресурси, како и податоците од повеќе државни институции кои помагаат за редовно следење, проверка и ажурирање на податоците во системот. Благодарност до Централниот регистар, Фондот за здравствено осигурување, Агенцијата за вработување, Фондот за пензиско и инвалидско осигурување и Министерството за финансии.

Благодарност и до сите раководни лица и вработени во организационите единици за управување со човечките ресурси во институциите на јавниот сектор, за нивната посветеност и ажурност при користење на системот.

Благодарност до професорот Борче Давитковски за неговите совети и препораки во подготовката на извештајот.

Посебна благодарност до вработените во министерството, како и сите вработени во одделението за управување со човечки ресурси, кои во текот на изминатите две години учествуваа во активностите околу воспоставувањето, обуките и водењето на ИСУЧР и Каталогот на работни места во јавниот сектор, за нивната посветеност на работата и за личниот придонес за отчетна и транспарентна македонска јавна администрација.

ОБРАЌАЊЕ НА МИНИСТЕРОТ

Почитувани,

Обемот и структурата на јавниот сектор се теми кои имаат повеќедимензионална важност во сите сфери на општественото живеење, затоа што најважните општествени области и дејности како што се здравството, образованието, културата, социјалната заштита, животната средина, јавниот ред и поредок, како и безбедноста на државата се во директна корелација со овие прашања. Истите се од исклучителна важност за квалитетот на животот на граѓаните, но и за обезбедување на поволна бизнис клима како еден од основните предуслови за општествен просперитет.

Обемот и структурата на јавниот сектор се истовремено комплексни теми кои треба да се разгледуваат од најмалку два аспекти, односно од аспект на организациска и структурна поставеност на институциите на јавниот сектор, како и од аспект на обем и структура на вработените во самите институции, поврзано со надлежноста на институциите.

Согласно заложбите на Владата на Република Македонија за суштински реформи во јавната администрација, воспоставување на целосен "мерит" систем, зголемена ефикасност, транспарентност, отчетност и одговорност во управувањето со човечките ресурси во јавниот сектор, во текот на изминатите неколку години беше ревидирана законската рамка која се однесуваше на положбата и статусот на вработените во јавниот сектор, како и информирањето на јавноста за овие состојби.

Со Законот за вработените во јавниот сектор, Министерството за информатичко општество и администрација презеде обврска да води Регистар на сите институции и на сите вработени во јавниот сектор, и податоците од истиот, сублимирани во годишни извештаи, јавно да ги објавува. Со тоа станавме пионери, барем во земјите од регионот, во водењето на еден ваков сеопфатен регистар кој претставува обемен извор на податоци за организацијата на државата и нејзините институции од една страна, како и бројната, половата, возрасната, образовната и етничката структура на вработените од друга. Овие податоци и се неопходни на државата заради димензионирање на реформата на јавната администрација и планирањето на човечките ресурси, потребата од унапредување на нивните стручни квалификации и компетенции, можноста за оптимизација на кадар (суфицит/дефицит), трансфери, мобилност на кадри и сл.

Самиот Регистар на вработените во јавниот сектор е дел од една комплексна електронска платформа (Информационен систем за управување со човечки

ресурси - ИСУЧР), која на секоја институција и нуди можност на лесен и ефикасен начин не само да води евиденција и податоци за вработените, туку и да го спроведува процесот на управување со човечки ресурси на ниво на институција. Платформата е единствено место каде се води евиденција и за институциите и за вработените, почнувајќи од поставеноста на институциите во системот во однос на гранки на власт, дејност, вид, и податоците за вработените содржани во нивните персонални досиеја кои се однесуваат на вработувањето, стручните квалификации, стажот, одморите, оценувањето, постапките кои за нив се водат, планираните и спроведени обуки, престаноците на работен однос и други слични податоци. Системот нуди и можност за пресметка на платите на овие вработени и со предвидената динамика за започнување со користење на овој модул, се планира до крајот на 2018-та година да се обезбедат точни податоци за средствата кои се исплаќаат за плати и надоместоци на плати за сите вработени во јавниот сектор. Од тие причини, од исклучителна важност е да се обезбеди целосна искористеност на ова современо електронско решение, нешто на што министерството во последниве две години посветуваше многу внимание. Сепак се работи за процес во кој се вклучени 1.291 институција и кој бара и огромна посветеност и одговорност на секоја од нив.

Овој Годишен извештај, кој се однесува на 2016-та година, содржи многу повеќе податоци од претходниот, со надеж дека со ова ќе воспоставиме стандард по кој секоја следна година ќе добиваме на квалитет. Со самиот извештај и прилозите кон него, намерата ни беше да обезбедиме не само преглед на статистички податоци, туку податоци кои ќе им користат на сите институции на јавниот сектор, но и на академската и стручната јавност, на граѓанските здруженија, на меѓународните организации, на стопанските комори и субјекти, како и на сите заинтересирани страни за нивните различни потреби.

Во исто време, важно е да се потенцира дека извештајот обезбедува транспарентен приказ на обемот и структурата на јавниот сектор во државата, со што пошироката јавност ќе добие прецизна слика за состојбите и трендовите во јавната администрација.

Ви посакувам пријатно читање!

Со почит,

Марта Арсовска Томовска
Министер за информатичко општество и администрација

Во Скопје, 15 март 2017 година

ЗАКОНСКИ ОСНОВ

Со Законот за вработените во јавниот сектор („Службен весник на Република Македонија" бр. 27/14, 199/14 и 27/16), утврдена е законска надлежност на Министерството за информатичко општество и администрација, да воспостави и да води единствен регистар на сите вработени во институциите на јавниот сектор. Регистарот на вработените во јавниот сектор е дел од информациониот систем за управување со човечки ресурси (ИСУЧР), кој претставува современа електронска платформа која им овозможува на институциите на едноставен, брз и ефикасен начин да управуваат со човечките ресурси и кои истовремено се законски обврзани редовно да ги полнат и ажурираат податоците во системот. Во рамките на овој информационен систем покрај модулот кој се однесува на персоналната евиденција на вработените, а кој всушност е самиот регистар на вработените, развиени се и модул за управување со учинок, модул за пресметка на плати и модул за извештаи.

Согласно со членот 2 став (1) од Законот за вработените во јавниот сектор, во Регистарот влегуваат лицата вработени во:

- органите на државната и на локалната власт и други државни органи основани согласно со Уставот и со закон; и

- институциите кои вршат дејности од областа на образованието, науката, здравството, културата, трудот, социјалната заштита и заштитата на детето, спортот, како и во други дејности од јавен интерес утврден со закон, а организирани како агенции, фондови, јавни установи и јавни претпријатија основани од Република Македонија или од општините, од градот Скопје, како и од општините во градот Скопје.

Овој извештај за податоците од Регистарот на вработените во јавниот сектор со состојба од 31 декември 2016 година е изготвен врз основа на членот 20 од истиот закон, и во него систематизирано се прикажани податоците за институциите на јавниот сектор во однос на нивниот број, вид, назив, гранка на власт, дејност и основач, како и податоци за вработените во овие институции, во однос на нивниот број, клаасификацијата на работните места, полот, возраста, степенот на образование и припадноста на заедница. Наведените податоците кога е тоа можно и логично, се претставени со меѓусебно вкрстување.

Извештајот се објавува на веб страницата на Министерството за информатичко општество и администрација најдоцна до крајот на првото тримесечје во тековната година, за претходната календарска година.

КРАТКО РЕЗИМЕ

Во јавниот сектор на Република Македонија активни се 1.291 институции, во кои работен однос имаат засновано 129.653 лица. Од нив 19.342 лица се вработени во Армијата на Република Македонија, Агенцијата за разузнавање, Министерството за внатрешни работи и органите во негов состав со статус на овластени службени лица за кои во Регистарот се водат податоци само за бројот, но не и за нивната структура.

Така, во Извештајот е направена анализа на структурата на податоци за 110.311 вработени во јавниот сектор, од кои жени се 59.111, додека мажи се 51.200.

Просечната возраст на овие вработени изнесува 45,43 години, кај жените просекот е 44,72 години, додека кај мажите 46,25 години. Најмлади се 9 вработени, на возраст од 19 години, а највозрасни се 21 вработен на возраст од 67 години.

Од сите вработени, 485 се без образование, 270 се полуквалификувани, 412 се квалификувани, 9.236 се со основно образование, 36.310 се со средно образование, 4.883 се висококвалификувани, 6.515 се со вишо образование, 48.322 се со високо образование, 2.107 се магистри, а 1.771 се доктори на науки.

Во однос на етничката структура, 82.900 се Македонци, 21.279 се Албанци, 1.781 се Турци, 1.272 се Срби, 1.215 се Роми, 479 се Бошњаци, 478 се Власи, а 907 се други или не се изјасниле.

Извештајот обилува и со многу други податоци кои се добиени со вкрстување на податоците од претходно наведените категории. За потребите на Извештајот подготвени се и три Прилози, и тоа:

1. Прилог 1 - профил на вработените во јавниот сектор во дејностите;
2. Прилог 2 - анализа на состојбата со вработеност во општините; и
3. Прилог 3 - преглед на институции на јавен сектор со број на вработени.

Дел 1.

ИНСТИТУЦИИ на јавниот сектор

ИНСТИТУЦИИ НА ЈАВНИОТ СЕКТОР

БРОЈ НА ИНСТИТУЦИИ НА ЈАВНИОТ СЕКТОР

Заклучно со 31 декември 2016 година, во Регистарот на вработените во јавниот сектор се води евиденција за **1.291 институција на јавниот сектор,** колку што постојат во Република Македонија. Споредено со извештајот за 2015 година кој содржеше податоци за 1.288 институции, бројот на институции на јавниот сектор е зголемен за три, но доколку се разгледаат податоците за секоја од институциите одделно може да се види дека во меѓувреме се воспоставени 10 нови институции, А поради промена на статусот и згаснување повеќе не се водат податоци за 7 институции. [1]

Во однос на начинот на основање на институциите на јавниот сектор, нема воедначен пристап. Имено дел од институциите на јавниот секот произлегуваат директно од Уставот на Република Македонија, а истите понатаму се доуредени со посебни закони (Собрание на Република М,акедонија, Влада на Република Македонија, Претседател на Република Македонија, Народен правобранител на Република Македонија, Народна банка на Република Македонија, Јавно обвинителство на Република Македонија и др.), министерствата, органите во состав на министерствата, како и самостојните органи на државната управа се воспоставени со Законот за организација и работа на органите на државната управа, а јавните установи и јавните претпријатија согласно Законот за установите, односно Законот за јавните претпријатија. Голем е бројот на институции кои се основани со посебни закони.

ОСНОВАЧИ НА ИНСТИТУЦИИТЕ НА ЈАВНИОТ СЕКТОР

Како основачи на институциите на јавниот сектор се јавуваат: Собранието на Република Македонија, Владата на Република Македонија, Градот Скопје и единиците на локалната самоуправа.

За независните институции, како и институциите кои произлегуваат непосредно од Уставот на Република Македонија како што се Уставниот суд на Република Македонија, Народниот правобранител, Народната банка, судовите, јавните

[1] **Новоосновани институции:** Јавно комунално претпријатие „Лиќени Треска“ Сарај; Јавно претпријатие за урбанистичко планирање, проектирање и инженеринг Битола; Јавно претпријатие „Градски паркинг“ Тетово; Средно општо училиште, гимназија „7 Марси“ Тетово; Општинска јавна установа за социјална заштита на стари лица „д-р Иван Влашки“ Берово; Јавна општинска установа за деца, детска градинка „Фиљизи“Сарај; Јавна здравствена установа „Универзитетски институт за позитронско-емисиона томографија на Република Македонија“ Скопје; Средно училиште "Сарај"Скопје Јавна општинска установа за деца, детска градинка „Авионче“Петровец; и Универзитет „Мајка Тереза“ Скопје. **Згаснати или избришани институции:** Народен универзитет Тетово; Ученички дом „Здравко Чочковски“ Дебар; Центар за обука „Лазо Филипоски Лавски“ Прилеп; Јавно претпријатие за водовод и комунални дејности Богданци; Јавно претпријатие за комунално-производни и услужни работи „Фортуна“ Штип; Центар за детско творештво „29 ноември“ Куманово; и Установа за координација и поддршка на активности центар на мрежата на правни факултети на југоисточна Европа Скопје.

обвинителства, Судскиот совет и Советот за утврдување на фактите, како основач е наведена Република Македонија.

ОСНОВАЧ	БРОЈ НА СУБЈЕКТИ
ВЛАДА НА РЕПУБЛИКА МАКЕДОНИЈА	429
ПРЕТСЕДАТЕЛ НА РМ	1
РЕПУБЛИКА МАКЕДОНИЈА	71
СОБРАНИЕ НА РЕПУБЛИКА МАКЕДОНИЈА	25
ОПШТИНИ И ГРАД СКОПЈЕ	765
ВКУПНО	**1.291**

Табела 1 - Вкупен број на институции на јавниот сектор по основач

Од табелата бр. 1 може да се види дека општините и Градот Скопје се јавуваат како основачи на најголем број институции во јавниот сектор. Имено, од вкупно 1.291 институција на јавниот сектор, 765 се основани од општините и Градот Скопје, што претставува 59,26%. Прегледот на вкупниот број на институции основани од секоја од општините, како и од Градот Скопје, кои имаат основано 10 или повеќе субјекти е даден во табела бр. 2.

НАЗИВ НА ОСНОВАЧ	БРОЈ НА СУБЈЕКТИ
Град Скопје	37
Општина Куманово	35
Општина Битола	28
Општина Тетово	27
Општина Прилеп	23
Општина Охрид	21
Општина Струга	21
Општина Гостивар	20
Општина Струмица	20
Општина Велес	18
Општина Гази Баба	17
Општина Кавадарци	16
Општина Карпош	15
Општина Штип	15
Општина Кичево	14
Општина Виница	13
Општина Кочани	13
Општина Чаир	12
Општина Аеродром	11
Општина Гевгелија	11
Општина Радовиш	11
Општина Ресен	11
Општина Сарај	11
Општина Берово	10

Општина Кисела Вода	10
Општина Свети Николе	10
Општина Центар	10

Табела 2 - Преглед на бројот на институции основани од општините

Кога се има предвид организацијата и надлежноста на институциите на јавниот сектор може да се забележи дека е поголем бројот на институции организирани на локално ниво, отколку институции организирани и со надлежност на централно ниво, односно 59,57% од институциите се на локално ниво, а 40,43% на централно.

Графикон 1 - Институции на централно и локално ниво

ДЕЈНОСТИ НА ИНСТИТУЦИИТЕ НА ЈАВНИОТ СЕКТОР

Иако не постои некакво законско разграничување, сепак заради дејноста која ја вршат односно областа која ја покриваат, институциите на јавниот сектор ги класифициравме по областите законодавство, локална самоуправа, претседател, управа, правосудство, здравство, земјоделие и шумарство, култура, транспорт, образование, труд и социјала, информатичко општество, животна средина, комунални работи, правда, финансии и друго. При тоа:

- законодавство - Собранието на РМ;
- претседател - Претседателот на РМ;
- локална самоуправа - ЕЛС;
- управа и други државни органи - Влада, секретаријати во Влада, служба во Влада, министерства, органи во состав на министерства, самостојни органи на државна управа, правни лица со јавни овластувања, самостојни државни органи, регулаторни тела и посебен државен орган;
- финансии - Народна банка и Фонд за осигурување на депозити;
- здравство - јавни здравствени установи;
- образование - училишта, факултети, домови за ученици и студенти, фондот за иновации и др;

- труд и социјала - центри за социјална работа, градинки, домови за стари и др;
- земјоделие и шумарство - водостопанства, пасишта, ловишта и шуми;
- култура - театри, музеи, библиотеки, домови и центри на култура, археолошки локалитети, опера и балет, филхармонија и др;
- транспорт - државни патишта, железници, паркинзи, сообраќајни претпријатија и др;
- информатичко општество - МРТ, МРД и МАРнет;
- животна средина - национални паркови;
- комунални работи - комунални претпријатија, води, пазари, одржување на улици и др;
- правосудство - судови, јавни обвинителства, Судски совет, Совет на јавни обвинители и Совет за утврдување на фактите; и
- правда - Народен правобранител, Службен весник, затвори, КПУ и ВПУ.

ДЕЈНОСТ	БРОЈ НА СУБЈЕКТИ
ОБРАЗОВАНИЕ	538
ЗДРАВСТВО	118
УПРАВА И ДР ДРЖАВНИ ОРГАНИ	116
КУЛТУРА	112
КОМУНАЛНИ РАБОТИ	109
ТРУД И СОЦИЈАЛА	109
ЛОКАЛНА ВЛАСТ	81
ПРАВОСУДСТВО	66
ПРАВДА	14
ЗЕМЈОДЕЛИЕ И ШУМАРСТВО	8
ТРАНСПОРТ	7
ЖИВОТНА СРЕДИНА	3
ИНФОРМАТИЧКО ОПШТЕСТВО	3
ФИНАНСИИ	2
УСТАВЕН СУД	1
ЗАКОНОДАВНА ВЛАСТ	1
ПРЕТСЕДАТЕЛ	1
УРБАНИЗАМ	1
ДРУГО	1
ВКУПНО	**1.291**

Табела 3 - Број на институции според дејноста

Од табелата бр.3 јасно се гледа дека најголем број на институции има во областа на образованието, вкупно 538, што претставува 41,67% од вкупниот број на институции во јавниот сектор. Во рамките на институциите од областа на образованието, најмногу се основните училишта кои се вкупно 353, по што следат

средните училишта чиј број изнесува 107, од кои 11 се основани од државата (државни средни училишта), додека останатите 96 се основани од единиците на локална самоуправа (општински средни училишта). Факултети, институти и други високообразовни установи се 57, студентски и ученички домови 16, додека други образовни институции кои не спаѓаат во горенаведените групи се вкупно 5. Такви се: Државен испитен центар, Фонд за иновации и технолошки развој, Центар за стручно образование и обука, Јавна установа центар за образование на возрасните и Центар за стручно оспособување и преквалификација Струга.

ОБРАЗОВНИ ИНСТИТУЦИИ	БРОЈ НА СУБЈЕКТИ
ВИСОКО ОБРАЗОВАНИЕ И НАУКА	57
СРЕДНО ОБРАЗОВАНИЕ	107
ОСНОВНО ОБРАЗОВАНИЕ	353
СТУДЕНТСКИ И УЧЕНИЧКИ ДОМОВИ	16
ДРУГИ ОБРАЗОВНИ ИНСТИТУЦИИ	5
ВКУПНО	**538**

Табела 4 - Преглед на бројот на образовни институции

ВИДОВИ НА ИНСТИТУЦИИ НА ЈАВНИОТ СЕКТОР

Во однос на видот на институцијата поделбата е на јавни установи, јавни претпријатија, општини, судови, самостојни органи на државна управа, јавни обвинителства, министерства и органи во состав на министерствата, самостојни државни органи, регулаторни тела, секретаријати во влада, служба на влада и други поединечни органи кои не влегуваат во ниту една од претходно наведените групи и тоа: Собрание, Претседател, Влада, Народен правобранител, Народна банка, Агенција за разузнавање, Совет на јавни обвинители, Судски совет и Уставен суд.

ВИД НА ИНСТИТУЦИЈА	БРОЈ НА СУБЈЕКТИ
ЈАВНА УСТАНОВА	890
ЈАВНО ПРЕТПРИЈАТИЕ	129
ОПШТИНА	81
СУД	34
САМОСТОЕН ОРГАН НА ДРЖАВНА УПРАВА	32
ЈАВНО ОБВИНИТЕЛСТВО	29
ОРГАН ВО СОСТАВ НА МИНИСТЕРСТВО	29
ПРАВНО ЛИЦЕ СО ЈАВНИ ОВЛАСТУВАЊА	16
МИНИСТЕРСТВО	15
САМОСТОЕН ДРЖАВЕН ОРГАН	13
РЕГУЛАТОРНО ТЕЛО	10
СЕКРЕТАРИЈАТ ВО ВЛАДА	3
ВЛАДА НА РМ	1
НАРОДЕН ПРАВОБРАНИТЕЛ	1
НАРОДНА БАНКА	1

ПОСЕБЕН ДРЖАВЕН ОРГАН	1
ПРЕТСЕДАТЕЛ	1
СЛУЖБА ВО ВЛАДА	1
СОБРАНИЕ	1
СОВЕТ НА ЈАВНИ ОБВИНИТЕЛИ	1
СУДСКИ СОВЕТ	1
УСТАВЕН СУД	1
ВКУПНО	**1.291**

Табела 5 - Број на институции во јавен сектор според видот

Јавни установи

Најголем број на институции се јавни установи кои се вкупно 890. Од нив, во областа на образованието се 537, во областа на здравството 117, во областа на културата 108, во областа на труд и социјала 108, во областа на правда (КПУ и ВПУ) 12, во областа на животна средина 3 и од областа на информатичко општество (МАРНЕТ) е една институција.

Графикон 2 - Број на јавни установи според дејноста

Јавни претпријатија

Вкупниот број на јавни претпријатија е 129, од кои 109 се јавни претпријатија за комунални работи, 8 се јавни претпријатија за земјоделство и шумарство, 7 се транспортни јавни претпријатија, 2 јавни претпријатија од дејноста информатичко општество (МРТ и МРД), 1 јавно претпријатие од дејноста урбанизам, 1 јавно претпријатие од дејноста правда (Службен весник на Република Македонија) и едно јавно претпријатие за стопанисување со спортски објекти класифицирано во дејноста други.

Графикон 3 - Број на јавни претпријатија по дејност

Од вкупниот број на 129 јавни претпријатија, 12 се основани од страна на Владата на Република Македонија, 3 се основани од Собранието на Република Македонија, а најмногу, односно 114 се основани од страна на Градот Скопје и општините. При тоа Град Скопје и Општина Битола се основачи на по 6 јавни претпријатија, Општина Охрид, Општина Струга и Општина Куманово се основачи на по 5 јавни претпријатија, Општина Прилеп има основано 4 јавни претпријатија, а Општина Виница, Општина Гостивар и Општина Струмица се основачи на по 3 јавни претпријатија. 11 општини имаат основано по две јавни претпријатија, а останатите 52 општини имаат основано по едно јавно претпријатие.

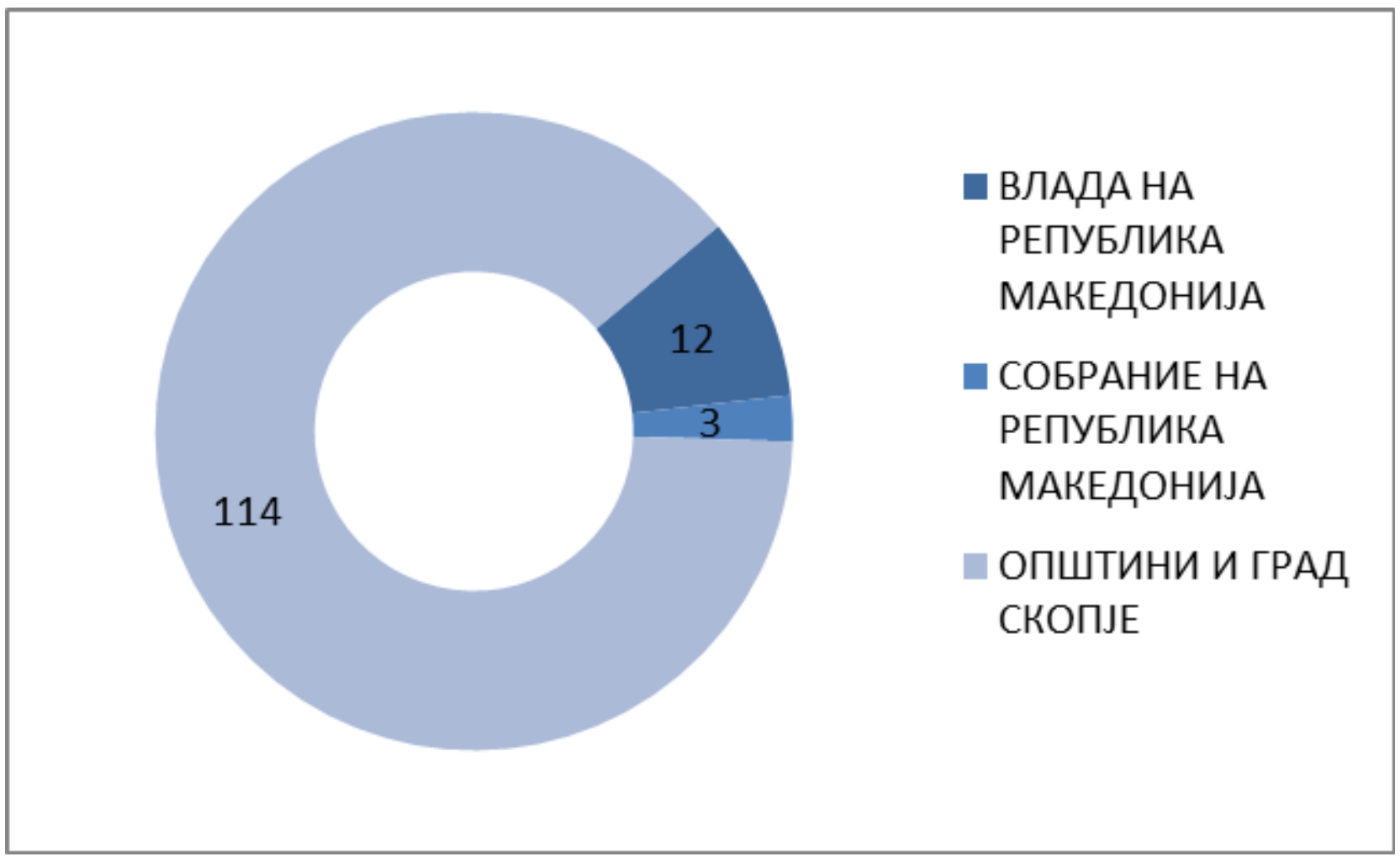

Графикон 4 - Број на јавни претпријатија по основачот

Институции според гранки на државна власт

Откако ги разгледавме јавните установи и јавните претпријатија кои се најбројни институции на јавниот сектор, во делот кој следува ќе се осврнеме на државните органи и институциите кои се носители на некоја од гранките на државната власт. Како основ за разликување на овие институции е земена една од темелните

вредности на уставниот поредок на Република Македонија, односно поделбата на државната власт на законодавна, извршна и судска.

Како целосно независни институции чиј основ произлегува директно од Уставот на Република Македонија се: Народниот правобранител на РМ, Народната банка на РМ и Уставниот суд на РМ.

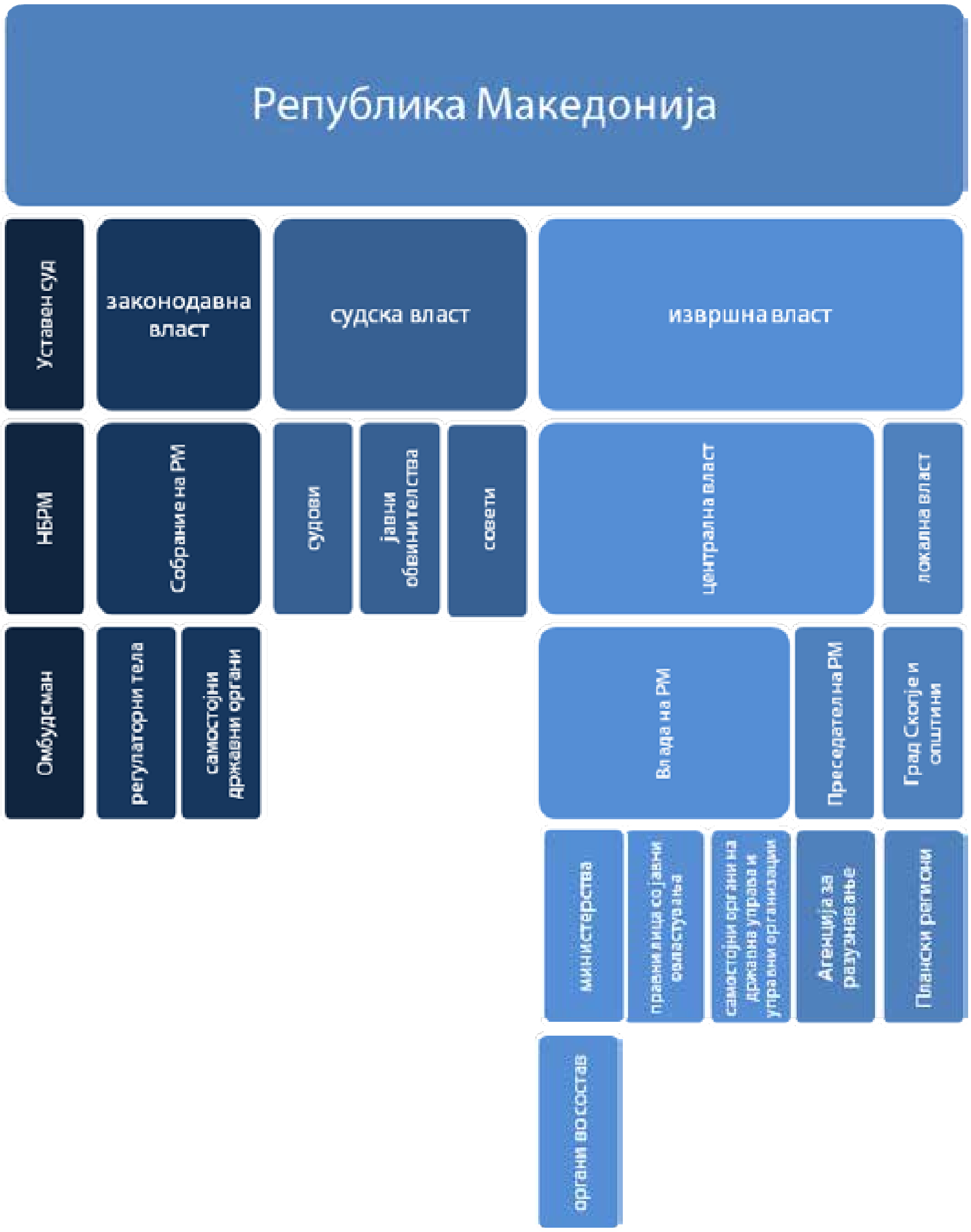

Графикон 5 – Организација на државната власт во РМ

Законодавна власт

Носител на законодавната власт во Република Македонија е Собранието на Република Македонија. Иако не постои експлицитна законска основа за тоа, од начинот на основање, надлежностите кои ги имаат, како и органот пред кој одговараат, директно под Собранието на Република Македонија има 22

институции на јавниот сектор, од кои 10 се регулаторни тела, а 12 се самостојни државни органи.

Извршна власт

Носители на централната извршната власт во Република Македонија се Претседателот и Владата. Агенцијата за разузнавање е посебен државен орган кој одговара пред Претседателот на Република Македонија.

Владата на Република Македонија, како друг дел од извршната власт, во своите рамки има три секретаријати, и тоа Секретаријат за спроведување на рамковниот договор, Секретаријат за законодавство и Секретаријат за европски прашања. Административните работи за Владата ги работи Генералниот секретаријат. Исто така, во рамките на Владата е и Службата за општи и заеднички работи. Со Законот за организација и работа на органите на државната управа утврдени се 15 министерства, во чиј состав има 29 органи. Дополнително, носители на извршната власт се 32 самостојни органи на државната управа и управни организации и 8 правни лица со јавни овластувања.

Во однос на локалната извршна власт, во Регистарот се водат податоци и за Градот Скопје и за 80-те општини на територијата на Република Македонија. Дополнително, има и 8 плански региони, и тоа:

- Центар за развој на вардарски плански регион
- Центар за развој на источен плански регион
- Центар за развој на југозападниот плански регион
- Центар за развој на југоисточниот плански регион
- Центар за развој на пелагонискиот плански регион
- Центар за развој на полошкиот плански регион
- Центар за развој на скопски плански регион
- центар за развој на североисточен плански регион

како правни лица со јавни овластувања, чија институционална поставеност не е целосна и кои немаат големи надлежности, но имаат вработени кои се дел од вработените во јавниот сектор во Република Македонија.

Судска власт

Во регистарот на вработени во јавниот сектор се водат и 66 правосудни институции, односно 34 судови, како носители на судската власт, 29 јавни обвинителства, Судски совет на Република Македонија, Совет за утврдување на факти и покренување на постапка за утврдување одговорност за судија и Советот на јавни обвинители. Во продолжение се наведуваат поединечно судовите и јавните обвинителства.

Дел 2.

ВРАБОТЕНИ

во
јавниот сектор

ВРАБОТЕНИ ВО ЈАВНИОТ СЕКТОР

ОПФАТ НА РЕГИСТАРОТ НА ВРАБОТЕНИ ВО ЈАВНИОТ СЕКТОР

Во институциите на јавниот сектор, работните места на вработените се групираат во четири групи и тоа:

Група I – Работни места на административни службеници, односно лица кои засновале работен однос во институциите на јавниот сектор заради вршење на работи од административна природа;
Група II – Работни места на службени лица со посебни овластувања, односно лица кои засновале работен однос во институциите на јавниот сектор од областа на безбедноста, одбраната и разузнавањето заради извршување на посебни овластувања,
Група III – работни места на даватели на јавни услуги, односно лица кои засновале работен однос во институциите на јавниот сектор заради вршење на работи поврзани со дејностите од јавен интерес согласно со закон, кои не се од административна природа и
Група IV – работни места на помошно-технички лица, односно лица кои засновале работен однос во институциите на јавниот сектор заради одржување, обезбедување, вршење на превоз, како и други помошни и технички работи со кои се обезбедува непречено функционирање на институциите.

Во рамките на првата група – административни службеници има две подгрупи на вработени, и тоа:

Подгрупа 1 – државни службеници, односно друг вид на службеници утврдени со посебни закони и
Подгрупа 2 – јавни службеници.

Во рамките на втората група – овластени службени лица има десет подгрупи на вработени, и тоа:

Подгрупа 1 – овластени службени лица во Министерството за внатрешни работи и во органите на државната управа во состав на Министерството за внатрешни работи,
Подгрупа 2 – овластени службени лица во службата за воена безбедност и разузнавање во Министерството за одбрана,
Подгрупа 3 – овластени службени лица во Агенцијата за разузнавање,
Подгрупа 4 – овластени службени лица во казненопоправните и воспитно-поправните установи,
Подгрупа 5 – судска полиција,
Подгрупа 6 – јавно-обвинителска полиција,

Подгрупа 7 – шумска полиција,

Подгрупа 8 – финансиска полиција,

Подгрупа 9 – воен и цивилен персонал во служба на Армијата на Република Македонија и

Подгрупа 10 – други овластени службени лица во областа на безбедноста, одбраната и разузнавањето, утврдени со закон.

Во рамките на третата група – даватели на јавни услуги има пет подгрупи на вработени, и тоа:

Подгрупа 1 – даватели на јавни услуги во областа на здравството,

Подгрупа 2 – даватели на јавни услуги во областа на образованието и на науката,

Подгрупа 3 – даватели на јавни услуги во областа на трудот, социјалните работи и заштитата на децата,

Подгрупа 4 – даватели на јавни услуги во областа на културата и на јавното информирање,

Подгрупа 5 – даватели на јавни услуги во областа на комуналните дејности и на други дејности заради кои се основани јавните претпријатија

Во рамките на четвртата група – помошно технички лица има пет подгрупи на вработени, и тоа:

Подгрупа 1 – помошно-технички лица за одржување на објектите и на опремата,

Подгрупа 2 – помошно-технички лица за обезбедување на објектите и на опремата,

Подгрупа 3 – помошно-технички лица за превоз на лица и на опрема,

Подгрупа 4 – помошно-технички лица во кујна или во хотелско-угостителски објект и

Подгрупа 5 – други помошно-технички лица.

Согласно со член 2 став (3) од Законот за вработените во јавниот сектор, функционерите, односно лицата кои добиле мандат да извршуваат функција на претседателски, парламентарни или на локални избори, лицата кои добиле мандат да извршуваат функции во извршната или во судската власт преку избор или именување од Собранието на Република Македонија или од органите на локалната власт, како и други лица кои согласно со закон се избрани или именувани на функција од носителите на законодавната, извршната или судската власт, во смисла на овој закон, не се сметаат за вработени во јавниот сектор, и нивните податоци не се дел од овој извештај.

Од тие причини, во податоците прикажани подолу во Извештајот не се содржани податоци за пратеници, министри, заменици министри, градоначалници, претседатели и членови на државни комисии, директори, судии, јавни обвинители и други избрани или именувани лица.

Статусите на вработените во различните институции на јавниот сектор се утврдени во Законот за вработените во јавниот сектор и материјалните закони. Потоа, истите се систематизирани во Каталогот на работните места во јавниот сектор http://www.mioa.gov.mk/files/dokumenti/KATALOG_NA_RABOTNI_MESTA_21012016_v8.pdf, при што за секое работно место е утврдена шифра.

Шифрата на работното место претставува единствена алфанумеричка ознака на идентификационите податоци за секое работно место во Каталогот, и истата се состои од броеви и букви, распоредени во пет групи, и тоа:

- Прва група: три големи букви кои го изразуваат скратениот назив на институцијата, а кај институциите кои вршат дејности, го изразуваат скратениот назив на дејноста,
- Втора група: двоцифрен број кој ја изразува групата на работното место,
- Трета група: двоцифрен број кој ја изразува подгрупа на работното место во рамките на групата,
- Четврта група: голема буква, која ја изразува категорија на работното место во рамките на подгрупата и двоцифрен број кој го изразува нивото на работното место во рамките на категоријата, и
- Петта група: двоцифрен број, кој го изразува редниот број на работното место во истата група, подгрупа, категорија и ниво, кое има различен назив, односно звање.

Во Каталогот на работни места на јавниот сектор, во неговата 8-ма и во моментот на објавување на овој извештај последна верзија, дефинирани се 4.441 различно работно место, со реден број, шифра, назив на работно место, односно звање, стручен или научен назив, категоризација, минимум стручни квалификации, минимум потребен работен стаж во струката, минимум потребни компетенции (познавање на странски јазик, познавање на работа со компјутери), потреба од стручна лиценца/уверение, датум на внес во каталогот, и датум на бришење од каталогот.

БРОЈ НА ВРАБОТЕНИ ВО ЈАВНИОТ СЕКТОР (ОБЕМ)

На 31.12.2016 година 129.653 лица имаат засновано работен однос во некоја од 1.291 институции на јавниот сектор. Во однос на 2015 година, кај 770 институции бројот на вработени се намалил или останал ист, кај 511 институции бројот на вработени се зголемил, додека 10 институции се новоосновани.[2]

[2] Промената на бројот на вработени во институциите не значи ново вработување или престанок на работниот однос, затоа што голем дел од промените во нституциите се и заради спроведени постапки за мобилност, односно преземање на врботени од една во друга институција на јавниот сектор, со што во едната институција се намалува, а во другата институција се зголемува бројот на вработени, без при тоа да се влијае на вкупната бројка на вработените во јавниот сектор

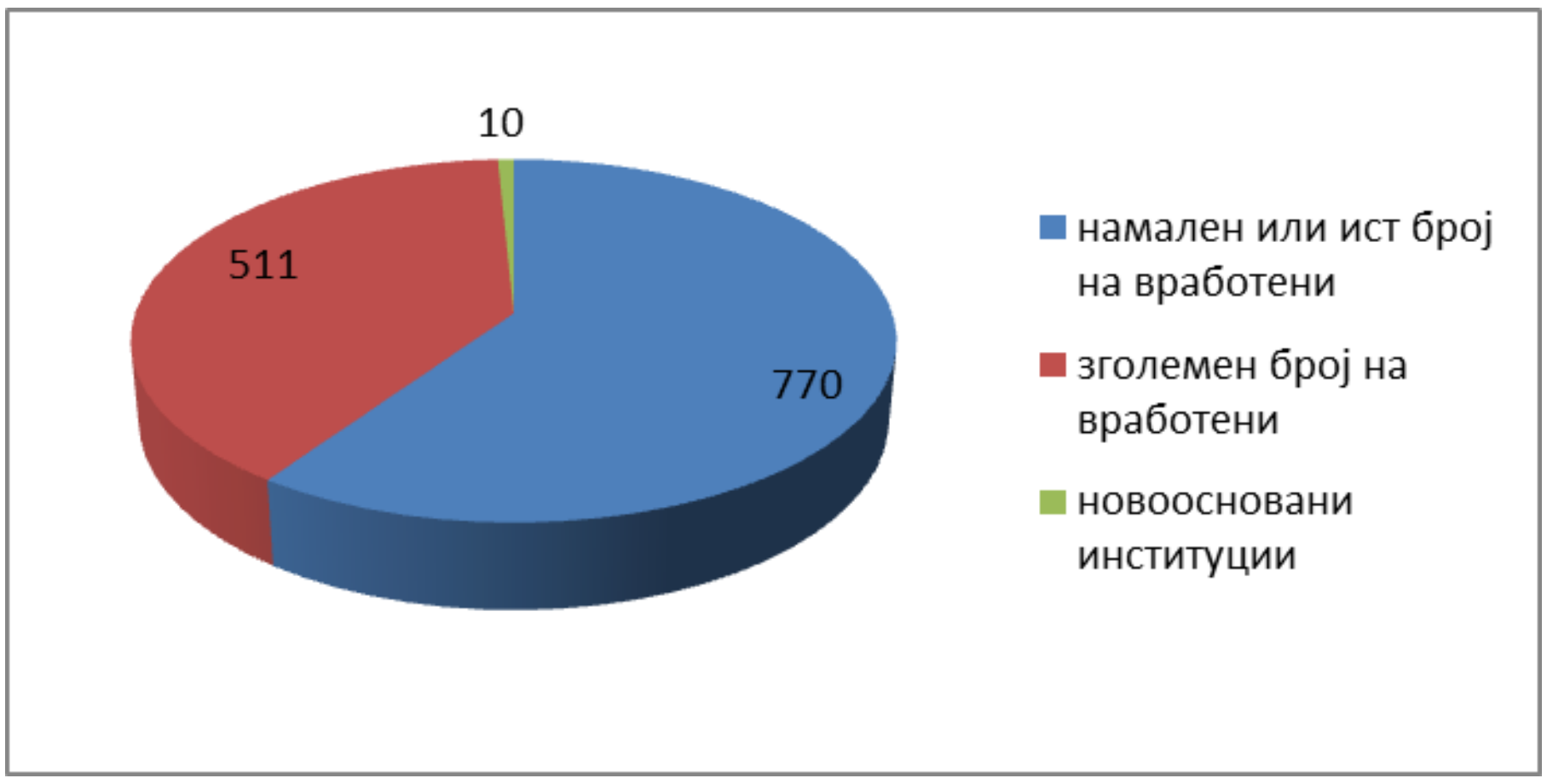

Графикон 6 – Институции со зголемен/намален/ист број на вработени во однос на 2015

Зголемувањето на бројот на вработени кај овие 511 институции се должи пред се на целосната имплементација на Законот за трансформација во редовен работен однос, со кој заклучно со Септември 2016 година ангажманите на договорците (хонорарците и волонтерите) се трансформираа во решенија, односно договори за редовен работен однос, за вкупно 4.684 лица. Овие лица во моментот на реализација на секоја од 3-те фази на трансформација биле ангажирани со договор за волонтирање, договор на дело и/или авторски договор или друг договор, и тоа најголем дел од нив во јавните здравствени установи, факултетите, училиштата и градинките (најмногу во клиничките центри/болници во Скопје, Куманово, Битола, Охрид и Прилеп, како и во Државниот универзитет во Тетово). Покрај трансформациите, зголемувањето на бројот на вработени се должи и на нови вработувања во институциите во постапки на јавни огласи, при што половината од сите нови вработувања се случила во Министерството за внатрешни работи (МВР), во Министерството за одбрана (МО) и во Јавното обвинителство за гонење на кривични дела поврзани и кои произлегуваат од содржината на незаконското следење на комуникациите (СЈО).

Така, во 2016 година во 10-те новоосновани институции се вработиле 255 лица, бројот на вработени само во МВР, МО, СЈО се зголемил за 544 лица, додека во сите останати институции се вработиле вкупно 509 лица. Истовремено, во 2016 година работниот однос во јавниот сектор им престанал на 2.069 лица. Ваквата статистика зборува за тоа дека бројот на вработени во 2016-та би требало да е намален во однос на 2015-та, но тоа не е случај заради реализираните трансформации во текот на 2016-та. Имено, лицата кои во текот на 2015 и 2016 биле ангажирани како хонорарци или волонтери, и како такви не влегувале во опфатот на вработени во јавен сектор од член 2 став (1) на Законот за вработените во јавниот сектор, односно не биле дел од Регистарот во 2015 година, во 2016-та стекнале редовен работен однос, па така, бројот на вработени во 2016-та, во однос на 2015, е зголемен за 1.306 лица.

Важно е да се напомене дека вкупниот број на вработените во јавниот сектор не соодветствува со вкупниот број на пополнети работни места, од причина што има вработени пред се во областа на образованието и во здравството кои пополнуваат работни места во две или повеќе институции на јавниот сектор (наставниците кои немаат полн фонд на часови се ангажираат во две или повеќе училишта, а професорите од медицинскиот факултет пополнуваат работни места и во здравствените установи и на факултетите).

Бројот на лица кои пополнуваат две или повеќе работни места изнесува 935. Од овие 935 лица, 2-ца пополнуваат работни места во шест институции, 4-ца во пет институции, 11-на во четири институции, 54-ца во три институции и 864 лица пополнуваат работни места во две институции. Овие лица пополнуваат вкупно 1.966 работни места, и тоа 1.496 во областа на образованието, 465 во областа на здравството, 1 во областа на труд и социјала и 4 во областа на комуналните работи.

Согласно со член 19 став (3) од Законот за вработените во јавниот сектор за воениот и цивилниот персонал во служба на Армијата на Република Македонија, за овластените службени лица во Министерството за одбрана, во Министерството за внатрешни работи и во органите на државната управа во состав на Министерството за внатрешни работи, како и во Агенцијата за разузнавање во регистарот се содржани единствено податоци за вкупниот број на овие вработени. Така, бројот на воен и цивилен персонал во служба на Армијата на Република Македонија изнесува 7.405, бројот на овластени службени лица во Министерството за внатрешни работи и органите во состав на министерството (Дирекција за безбедност и контра разузнавање и Биро за јавна безбедност) изнесува 11.689, а бројот на овластени службени лица во Агенцијата за разузнавање е 248. Вкупниот број на лица кои во регистарот влегуваат само како број, без структура на податоците изнесува 19.342.

ИНСТИТУЦИИ ОД ЧЛЕН 19 СТАВ 3 ОД ЗВЈС	ВРАБОТЕНИ
АРМИЈА НА РЕПУБЛИКА МАКЕДОНИЈА	7.405
МИНИСТЕРСТВО ЗА ВНАТРЕШНИ РАБОТИ	11.689
АГЕНЦИЈА ЗА РАЗУЗНАВАЊЕ	248
ВКУПНО	**19.342**

Табела 6 - Број на вработени, кои согласно член 19 став 3 од Закон за вработените во јавниот сектор влегуваат во регистарот само како број без структура

Од тие причини во понатамошниот извештај, кој се однесува на структурата на вработените, од вкупниот број на вработени 129.653, исклучени се податоците за 19.342 лица, односно се **прикажани податоци за 110.311 вработени во јавниот сектор.**

БРОЈ И СТАТУСИ НА ВРАБОТЕНИ ПО ВИД НА ИНСТИТУЦИИ

Во Собранието на Република Македонија вработени се вкупно 282 лица, во регулаторните тела 375 и во самостојните државни органи 739 вработени. Вкупно во овие институции има 1.396 вработени кои се распоредени во две групи, административни службеници (државни и друг вид службеници) и помошно-технички лица.

СОБРАНИЕ НА РМ И ИНСТИТУЦИИ ПОД СОБРАНИЕ НА РМ	ВРАБОТЕНИ
СОБРАНИЕ НА РМ	282
РЕГУЛАТОРНИ ТЕЛА	375
САМОСТОЈНИ ДРЖАВНИ ОРГАНИ	739
ВКУПНО	**1.396**

Табела 7 - Број на вработени во Собрание на РМ, регулаторните тела и самостојните државни органи

За разлика од Собранието на РМ какде сите службеници имаат статус на државни, во регулаторните тела и во самостојните органи статусот им е државни или друг вид на службеници (регулаторни, ревизорски и сл). Во Табела бр.8 и Табела бр.9 е даден бројот и статусот на вработените по регулатор, односно по самостоен државен орган.

РЕГУЛАТОРНИ ТЕЛА	ДРУГ ВИД СЛУЖБЕНИЦИ	ПОМОШНО-ТЕХНИЧКИ ЛИЦА	ВКУПНО
АГЕНЦИЈА ЗА АУДИО И АУДИОВИЗУЕЛНИ МЕДИУМСКИ УСЛУГИ	46	4	50
АГЕНЦИЈА ЗА ЕЛЕКТРОНСКИ КОМУНИКАЦИИ	125	3	128
АГЕНЦИЈА ЗА ПОШТИ	16	1	17
АГЕНЦИЈА ЗА РЕГУЛИРАЊЕ НА ЖЕЛЕЗНИЧКИОТ СЕКТОР	2	0	2
АГЕНЦИЈА ЗА СУПЕРВИЗИЈА НА КАПИТАЛНО ФИНАНСИРАНО ПЕНЗИСКО ОСИГУРУВАЊЕ	29	0	29
АГЕНЦИЈА ЗА СУПЕРВИЗИЈА НА ОСИГУРУВАЊЕ	27	0	27
АГЕНЦИЈА ЗА ЦИВИЛНО ВОЗДУХОПЛОВСТВО	60	9	69
КОМИСИЈА ЗА ХАРТИИ ОД ВРЕДНОСТ НА РЕПУБЛИКА МАКЕДОНИЈА	22	1	23
РЕГУЛАТОРНА КОМИСИЈА ЗА ДОМУВАЊЕ	1	3	4
РЕГУЛАТОРНА КОМИСИЈА ЗА ЕНЕРГЕТИКА НА РЕПУБЛИКА МАКЕДОНИЈА	23	3	26
ВКУПНО	**351**	**24**	**375**

Табела 8 - Број на вработени во регулаторните тела по статуси

САМОСТОЕН ДРЖАВЕН ОРГАН	ДРЖАВНИ СЛУЖБЕНИЦИ	ДРУГ ВИД СЛУЖБЕНИЦИ	ПОМОШНО-ТЕХНИЧКИ ЛИЦА	ВКУПНО
АГЕНЦИЈА ЗА АДМИНИСТРАЦИЈА	61	0	1	62
ДИРЕКЦИЈА ЗА ЗАШТИТА НА ЛИЧНИТЕ ПОДАТОЦИ	22	0	1	23
ДРЖАВЕН ЗАВОД ЗА РЕВИЗИЈА	0	89	1	90
ДРЖАВНА ИЗБОРНА КОМИСИЈА	109	0	0	109
ДРЖАВНА КОМИСИЈА ЗА ЖАЛБИ ПО ЈАВНИ НАБАВКИ	12	0	1	13

ДРЖАВНА КОМИСИЈА ЗА ОДЛУЧУВАЊЕ ВО ВТОР СТЕПЕН ВО ОБЛАСТА НА ИНСПЕКЦИСКИОТ НАДЗОР И ПРЕКРШОЧНАТА ПОСТАПКА	23	0	0	23
ДРЖАВНА КОМИСИЈА ЗА ОДЛУЧУВАЊЕ ВО УПРАВНА ПОСТАПКА И ПОСТАПКА ОД РАБОТЕН ОДНОС ВО ВТОР СТЕПЕН	49	0	0	49
ДРЖАВНА КОМИСИЈА ЗА СПРЕЧУВАЊЕ НА КОРУПЦИЈАТА	27	0	0	27
КОМИСИЈА ЗА ВЕРИФИКАЦИЈА НА ФАКТИТЕ	4	0	0	4
КОМИСИЈА ЗА ЗАШТИТА НА КОНКУРЕНЦИЈАТА	23	0	1	24
КОМИСИЈА ЗА ЗАШТИТА НА ПРАВОТО ЗА СЛОБОДЕН ПРИСТАП ДО ИНФОРМАЦИИТЕ ОД ЈАВЕН КАРАКТЕР	20	0	0	20
ЦЕНТРАЛЕН РЕГИСТАР НА РЕПУБЛИКА МАКЕДОНИЈА	0	282	13	295
ВКУПНО	**350**	**371**	**18**	**739**

Табела 9 - Број на вработени во самостојните државни органи со статуси

Во кабинетот на Претседателот на Република Македонија има вкупно вработено 56 лица, распоредени во две групи, административни службеници (државни) и помошно-технички лица.

Во Генералниот секретаријат на Владата на Република Македонија има вкупно 367 вработени, во секретаријатите на Владата 1.868 вработени, а во Службата за општи и заеднички работи има 381 вработени. Во министерствата се вработени 4.721 лица, во органите во состав на министерствата 4.591, во самостојните органи на државна управа 3.447, а во правните лица со јавни овластувања 1.577 вработени. Вкупно во овие органи на државна власт се вработени 16.952 лица кои се распоредени во три групи: административни службеници (државни и друг вид службеници), овластени службени лица и помошно-технички лица.

ОРГАНИ НА ДРЖАВНА ВЛАСТ	ВРАБОТЕНИ
ВЛАДА НА РМ – ГЕНЕРАЛЕН СЕКРЕТАРИЈАТ	367
СЕКРЕТАРИЈАТИ ВО ВЛАДА НА РМ	1.868
СЛУЖБА ВО ВЛАДА	381
МИНИСТЕРСТВА	4.721
ОРГАНИ ВО СОСТАВ НА МИНИСТЕРСТВАТА	4.591
САМОСТОЈНИ ОРГАНИ НА ДРЖАВНА УПРАВА	3.447
ПРАВНИ ЛИЦА СО ЈАВНИ ОВЛАСТУВАЊА	1.577
ВКУПНО	**16.952**

Табела 10 - Број на вработени во други органи на државната власт

Во однос на бројот на вработени во владините секретаријати и служби, статусот на вработените е даден во следната табела:

ВЛАДИНИ ИНСТИТУЦИИ	ДРЖАВНИ СЛУЖБЕНИЦИ	ДРУГ ВИД СЛУЖБЕНИЦИ	ПОМОШНО-ТЕХНИЧКИ ЛИЦА ЛИЦА	ВКУПНО
ВЛАДА НА РМ	367	0	0	367
ГЕНЕРАЛЕН СЕКРЕТАРИЈАТ	367	0	0	367
СЕКРЕТАРИЈАТИ ВО ВЛАДА	1864	4	0	1868
СЕКРЕТАРИЈАТ ЗА ЕВРОПСКИ ПРАШАЊА	96	4	0	100
СЕКРЕТАРИЈАТ ЗА ЗАКОНОДАВСТВО	25	0	0	25
СЕКРЕТАРИЈАТ ЗА СПРОВЕДУВАЊЕ НА РАМКОВНИОТ ДОГОВОР	1743	0	0	1743
СЛУЖБА ВО ВЛАДА	218	0	163	381
СЛУЖБА ЗА ОПШТИ И ЗАЕДНИЧКИ РАБОТИ ВО ВЛАДАТА НА РЕПУБЛИКА МАКЕДОНИЈА	218	0	163	381

Табела 11 - Број на вработени во владините секретаријати и служби со статуси

Во министерствата се вработени државни службеници и помошно-технички лица, освен во Министерството за земјоделство, шумарство и водостопанство каде има вработено и овластени службени лица (шумски полицајци) и во Министерството за надворешни работи каде има друг вид службеници – дипломати.

МИНИСТЕРСТВО	ДРЖАВНИ СЛУЖБЕНИЦИ	ОВЛАСТЕНИ СЛУЖБЕНИ ЛИЦА	ДРУГ ВИД СЛУЖБЕНИЦИ	ПОМОШНО-ТЕХНИЧКИ ЛИЦА	ВКУПНО
МИНИСТЕРСТВО ЗА ЗЕМЈОДЕЛСТВО, ШУМАРСТВО И ВОДОСТОПАНСТВО	684	317	0	1	1002
МИНИСТЕРСТВО ЗА ФИНАНСИИ	613	0	0	47	660
МИНИСТЕРСТВО ЗА ОДБРАНА	597	0	0	0	597
МИНИСТЕРСТВО ЗА НАДВОРЕШНИ РАБОТИ	336	0	117	10	463
МИНИСТЕРСТВО ЗА ТРУД И СОЦИЈАЛНА ПОЛИТИКА	317	0	0	15	332
МИНИСТЕРСТВО ЗА ОБРАЗОВАНИЕ И НАУКА	256	0	0	5	261
МИНИСТЕРСТВО ЗА ТРАНСПОРТ И ВРСКИ	259	0	0	1	260
МИНИСТЕРСТВО ЗА ЖИВОТНА СРЕДИНА И ПРОСТОРНО ПЛАНИРАЊЕ	215	0	0	11	226
МИНИСТЕРСТВО ЗА ПРАВДА	223	0	0	3	226
МИНИСТЕРСТВО ЗА ИНФОРМАТИЧКО ОПШТЕСТВО И АДМИНИСТРАЦИЈА	205	0	0	0	205
МИНИСТЕРСТВО ЗА	159	0	0	1	160

КУЛТУРА					
МИНИСТЕРСТВО ЗА ЕКОНОМИЈА	141	0	0	0	141
МИНИСТЕРСТВО ЗА ЗДРАВСТВО	121	0	0	16	137
МИНИСТЕРСТВО ЗА ЛОКАЛНА САМОУПРАВА	48	0	0	3	51
ВКУПНО	**4174**	**317**	**117**	**113**	**4721**

Табела 12 - Број на вработени во министерствата со статуси

За разлика од министерствата, во органите во состав, имено во инспекторатите, покрај државни службеници и помошно-технички лица, вработени се и друг вид службеници – инспектори, во Управата за јавни приходи вработени се даночни службеници и даночни испектори, во Царинската управа царински службеници и инспектори, додека во Управата за финансиска полиција и Управата за финансиско разузнавање и овластени службени лица. Преглед на бројот на вработени во органите во состав на министерствата е даден во Табела бр.14, додека во однос на самостојните органи на државната управа и управните организации состојбата е дадена во Табела бр15.

ОРГАН ВО СОСТАВ НА МИНИСТЕРСТВО	ДРЖАВНИ СЛУЖБЕНИЦИ	ДРУГ ВИД СЛУЖБЕНИЦИ	ОВЛАСТЕНИ СЛУЖБЕНИ ЛИЦА	ПОМОШ.-ТЕХНИЧКИ ЛИЦА	ВКУПНО
ДРЖАВЕН ДЕВИЗЕН ИНСПЕКТОРАТ	1	6	0	0	7
ДРЖАВЕН ИНСПЕКТОРАТ ЗА ГРАДЕЖНИШТВО И УРБАНИЗАМ	6	16	0	0	22
ДРЖАВЕН ИНСПЕКТОРАТ ЗА ЖИВОТНА СРЕДИНА	3	20	0	0	23
ДРЖАВЕН ИНСПЕКТОРАТ ЗА ЗЕМЈОДЕЛСТВО	16	148	0	0	164
ДРЖАВЕН ИНСПЕКТОРАТ ЗА ЛОКАЛНА САМОУПРАВА	5	0	0	0	5
ДРЖАВЕН ИНСПЕКТОРАТ ЗА ТЕХНИЧКА ИНСПЕКЦИЈА	6	23	0	0	29
ДРЖАВЕН ИНСПЕКТОРАТ ЗА ТРАНСПОРТ	4	30	0	0	34
ДРЖАВЕН ИНСПЕКТОРАТ ЗА ТРУД	36	153	0	14	203
ДРЖАВЕН ИНСПЕКТОРАТ ЗА ШУМАРСТВО И ЛОВСТВО	2	25	0	0	27
ДРЖАВЕН КОМУНАЛЕН ИНСПЕКТОРАТ	4	11	0	0	15

ДРЖАВЕН ПРОСВЕТЕН ИНСПЕКТОРАТ	11	88	0	2	101
ДРЖАВЕН САНИТАРЕН И ЗДРАВСТВЕН ИНСПЕКТОРАТ	10	62	0	2	74
ДРЖАВЕН УПРАВЕН ИНСПЕКТОРАТ	2	37	0	0	39
БИРО ЗА МЕТРОЛОГИЈА	44	0	0	0	44
ДРЖАВЕН ПАЗАРЕН ИНСПЕКТОРАТ	70	239	0	0	309
УПРАВА ЗА ХИДРОМЕТЕОРО-ЛОШКИ РАБОТИ	174	0	0	14	188
УПРАВА ЗА ЗАШТИТА НА КУЛТУРНОТО НАСЛЕДСТВО	57	0	0	3	60
БИРО ЗА РЕГИОНАЛЕН РАЗВОЈ	20	0	0	1	21
БИРО ЗА РАЗВОЈ НА ОБРАЗОВАНИЕТО	132	0	0	15	147
БИРО ЗА ЗАСТАПУВАЊЕ НА Р.М. ПРЕД ЕВРОПСКИОТ СУД ЗА ЧОВЕКОВИ ПРАВА	7	0	0	0	7
УПРАВА ЗА ВОДЕЊЕ НА МАТИЧНИТЕ КНИГИ	486	0	0	0	486
БИРО ЗА СУДСКИ ВЕШТАЧЕЊА	37	0	0	2	39
УПРАВА ЗА ИЗВРШУВАЊЕ НА САНКЦИИТЕ	24	0	1	0	25
БИРО ЗА ЈАВНИ НАБАВКИ	24	0	0	0	24
УПРАВА ЗА ЈАВНИ ПРИХОДИ	81	1.163	0	53	1.297
УПРАВА ЗА ФИНАНСИСКА ПОЛИЦИЈА	5	0	31	0	36
УПРАВА ЗА ФИНАНСИСКО РАЗУЗНАВАЊЕ	5	0	25	1	31
ЦАРИНСКА УПРАВА НА РЕПУБЛИКА МАКЕДОНИЈА	17	1.082	0	29	1.128
УПРАВА ЗА ЕЛЕКТРОНСКО ЗДРАВСТВО	6	0	0	0	6
ВКУПНО					**4.591**

Табела 13 - Број на вработени во органите во состав на министерствата со статуси

САМОСТОЕН ОРГАН НА ДРЖАВНА УПРАВА И УПРВНА ОРГАНИЗАЦИЈА	ДРЖАВНИ СЛУЖБЕНИЦИ	ДРУГ ВИД СЛУЖБЕНИЦИ	ПОМОШНО-ТЕХНИЧКИ ЛИЦА	ВКУПНО
АГЕНЦИЈА ЗА ЕНЕРГЕТИКА НА РЕПУБЛИКА МАКЕДОНИЈА	10	0	0	10
АГЕНЦИЈА ЗА ИСЕЛЕНИШТВО НА РЕПУБЛИКА МАКЕДОНИЈА	18	0	0	18
АГЕНЦИЈА ЗА КАТАСТАР НА НЕДВИЖНОСТИ	835	0	66	901

АГЕНЦИЈА ЗА КВАЛИТЕТ И АКРЕДИТАЦИЈА НА ЗДРАВСТВЕНИ УСТАНОВИ	8	0	0	8
АГЕНЦИЈА ЗА ЛЕКОВИ И МЕДИЦИНСКИ СРЕДСТВА	31	0	0	31
АГЕНЦИЈА ЗА МЛАДИ И СПОРТ	41	1	4	46
АГЕНЦИЈА ЗА ОСТВАРУВАЊЕ НА ПРАВАТА НА ЗАЕДНИЦИТЕ	13	0	1	14
АГЕНЦИЈА ЗА ПЛАНИРАЊЕ НА ПРОСТОРОТ	36	0	3	39
АГЕНЦИЈА ЗА ПОДДРШКА НА ПРЕТПРИЕМНИШТВОТО НА РЕПУБЛИКА МАКЕДОНИЈА	9	0	0	9
АГЕНЦИЈА ЗА ПОТТИКНУВАЊЕ НА РАЗВОЈОТ НА ЗЕМЈОДЕЛСТВОТО БИТОЛА	106	0	1	107
АГЕНЦИЈА ЗА ПРОМОЦИЈА И ПОДДРШКА НА ТУРИЗМОТ	34	0	0	34
АГЕНЦИЈА ЗА СТОКОВНИ РЕЗЕРВИ	16	0	18	34
АГЕНЦИЈА ЗА СТРАНСКИ ИНВЕСТИЦИИ И ПРОМОЦИЈА НА ИЗВОЗОТ НА РЕПУБЛИКА МАКЕДОНИЈА	54	0	28	82
АГЕНЦИЈА ЗА УПРАВУВАЊЕ СО ОДЗЕМЕН ИМОТ	20	0	28	48
АГЕНЦИЈА ЗА ФИЛМ НА РЕПУБЛИКА МАКЕДОНИЈА	11	0	0	11
АГЕНЦИЈА ЗА ФИНАНСИСКА ПОДДРШКА ВО ЗЕМЈОДЕЛСТВОТО И РУРАЛНИОТ РАЗВОЈ	181	0	1	182
АГЕНЦИЈА ЗА ХРАНА И ВЕТЕРИНАРСТВО НА РЕПУБЛИКА МАКЕДОНИЈА	339	0	1	340
ДИРЕКЦИЈА ЗА БЕЗБЕДНОСТ НА КЛАСИФИЦИРАНИ ИНФОРМАЦИИ	37	2	0	39
ДИРЕКЦИЈА ЗА ЗАДОЛЖИТЕЛНИ РЕЗЕРВИ НА НАФТА И НАФТЕНИ ДЕРИВАТИ	10	0	5	15
ДИРЕКЦИЈА ЗА ЗАШТИТА И СПАСУВАЊЕ	256	0	17	273
ДИРЕКЦИЈА ЗА РАДИЈАЦИОНА СИГУРНОСТ	12	0	1	13
ДИРЕКЦИЈА ЗА ТЕХНОЛОШКИ ИНДУСТРИСКИ РАЗВОЈНИ ЗОНИ	52	0	18	70
ДРЖАВЕН АРХИВ НА РЕПУБЛИКА МАКЕДОНИЈА	245	0	44	289
ДРЖАВЕН ЗАВОД ЗА ИНДУСТРИСКА СОПСТВЕНОСТ	35	0	0	35
ДРЖАВЕН ЗАВОД ЗА СТАТИСТИКА	289	0	1	290
ИНСТИТУТ ЗА АКРЕДИТАЦИЈА НА РЕПУБЛИКА МАКЕДОНИЈА	15	0	2	17
ИНСТИТУТ ЗА СТАНДАРДИЗАЦИЈА НА РЕПУБЛИКА МАКЕДОНИЈА	23	0	1	24
КОМИСИЈА ЗА ОДНОСИ СО ВЕРСКИТЕ ЗАЕДНИЦИ И РЕЛИГИОЗНИ ГРУПИ	11	0	1	12
НАЦИОНАЛНА АГЕНЦИЈА ЗА ЕВРОПСКИ ОБРАЗОВНИ ПРОГРАМИ И МОБИЛНОСТ	30	0	3	33
РЕПУБЛИКА МАКЕДОНИЈА ДРЖАВНО ПРАВОБРАНИТЕЛСТВО	77	0	1	78
РЕПУБЛИКА МАКЕДОНИЈА РЕВИЗОРСКО ТЕЛО ЗА РЕВИЗИЈА НА ИНСТРУМЕНТОТ ЗА ПРЕТПРИСТАПНА	0	32	0	32

ПОМОШ				
ЦЕНТАР ЗА УПРАВУВАЊЕ СО КРИЗИ	307	0	6	313
ВКУПНО	**3162**	**34**	**251**	**3447**

Табела 14 - Број на вработени во самостојни органи на државна управа со статуси

Во независните институции чиј основ произлегува од Уставот на Република Македонија вкупно се вработени 521 лице, од кои 432 во НБРМ, 66 во Народниот правобранител и 23 во Уставниот суд на Република Македонија, распоредени во две групи, административни службеници и помошно-технички лица.

НЕЗАВИСНИ ИНСТИТУЦИИ ЧИЈ ОСНОВ ПРОИЗЛЕГУВА ОД УСТАВОТ	ВРАБОТЕНИ
УСТАВЕН СУД	23
НАРОДЕН ПРАВОБРАНИТЕЛ	66
НАРОДНА БАНКА	432
ВКУПНО	**521**

Табела 15 - Број на вработени во Уставниот суд, Народниот правобранител и НБРМ

Во правосудните институции вкупно се вработени 2.893 лица. Од нив, 2.384 се вработени во судовите, 457 во јавните обвинителства, 8 во Советот на јавни обвинители и 44 во Судскиот совет и во Советот за утврдување на факти и покренување на постапка за утврдување одговорност за судија. Вработените имаат статус на административни службеници (судски службеници во судовите, јавнообвинителски службеници во јавните обвинителства и државни службеници во советите) и на помошно-технички лица. Преглед на вкупниот број вработени лица во овие институции со статуси на вработените е даден во табелите подолу.

ПРАВОСУДНИ ИНСТИТУЦИИ	ВРАБОТЕНИ
СУДОВИ	2.384
ЈАВНИ ОБВИНИТЕЛСТВА	457
СОВЕТ НА ЈАВНИ ОБВИНИТЕЛИ	8
СУДСКИ СОВЕТ	30
СОВЕТ ЗА УТВРДУВАЊЕ НА ФАКТИ И ПОКРЕНУВАЊЕ НА ПОСТАПКА ЗА УТВРДУВАЊЕ ОДГОВОРНОСТ ЗА СУДИЈА	14
ВКУПНО	**2893**

Табела 16 - Број на вработени во правосудните институции

СУДОВИ	СУДСКИ СЛУЖБЕНИЦИ	ПОМОШНО-ТЕХНИЧКИ ЛИЦА	ВКУПНО
ВРХОВЕН СУД НА РЕПУБЛИКА МАКЕДОНИЈА	65	9	74
АПЕЛАЦИОНЕН СУД БИТОЛА	53	4	57
АПЕЛАЦИОНЕН СУД ГОСТИВАР	29	1	30

АПЕЛАЦИОНЕН СУД СКОПЈЕ	94	19	113
АПЕЛАЦИОНЕН СУД ШТИП	41	0	41
ОСНОВЕН СУД СКОПЈЕ 1	306	22	328
ОСНОВЕН СУД СКОПЈЕ 2	292	22	314
ОСНОВЕН СУД БЕРОВО	22	1	23
ОСНОВЕН СУД БИТОЛА	99	6	105
ОСНОВЕН СУД ВЕЛЕС	62	4	66
ОСНОВЕН СУД ВИНИЦА	21	1	22
ОСНОВЕН СУД ГЕВГЕЛИЈА	49	2	51
ОСНОВЕН СУД ГОСТИВАР	80	6	86
ОСНОВЕН СУД ДЕБАР	23	1	24
ОСНОВЕН СУД ДЕЛЧЕВО	31	1	32
ОСНОВЕН СУД КАВАДАРЦИ	45	1	46
ОСНОВЕН СУД КИЧЕВО	51	3	54
ОСНОВЕН СУД КОЧАНИ	44	7	51
ОСНОВЕН СУД КРАТОВО	21	2	23
ОСНОВЕН СУД КРИВА ПАЛАНКА	28	2	30
ОСНОВЕН СУД КРУШЕВО	15	2	17
ОСНОВЕН СУД КУМАНОВО	124	7	131
ОСНОВЕН СУД НЕГОТИНО	16	2	18
ОСНОВЕН СУД ОХРИД	70	4	74
ОСНОВЕН СУД ПРИЛЕП	80	8	88
ОСНОВЕН СУД РАДОВИШ	29	2	31
ОСНОВЕН СУД РЕСЕН	22	1	23
ОСНОВЕН СУД СВЕТИ НИКОЛЕ	20	1	21
ОСНОВЕН СУД СТРУГА	53	5	58
ОСНОВЕН СУД СТРУМИЦА	72	5	77
ОСНОВЕН СУД ТЕТОВО	114	16	130
ОСНОВЕН СУД ШТИП	68	3	71
УПРАВЕН СУД НА РЕПУБЛИКА МАКЕДОНИЈА	57	3	60
ВИШ УПРАВЕН СУД СКОПЈЕ	14	1	15
ВКУПНО	**2210**	**174**	**2384**

Табела 17 - Број на вработени во правосудните институции со статуси

ЈАВНИ ОБВИНИТЕЛСТВА	ЈАВНООБВИНИТЕЛСКИ СЛУЖБЕНИЦИ	ПОМОШНО-ТЕХНИЧКИ ЛИЦА	ВКУПНО
ЈАВНО ОБВИНИТЕЛСТВО НА РЕПУБЛИКА МАКЕДОНИЈА	47	6	53
ВИШО ЈАВНО ОБВИНИТЕЛСТВО БИТОЛА	8	1	9
ВИШО ЈАВНО ОБВИНИТЕЛСТВО ГОСТИВАР	12	2	14
ВИШО ЈАВНО ОБВИНИТЕЛСТВО СКОПЈЕ	21	1	22
ВИШО ЈАВНО ОБВИНИТЕЛСТВО ШТИП	7	0	7
ОСНОВНО ЈАВНО ОБВИНИТЕЛСТВО БЕРОВО	2	0	2

ОСНОВНО ЈАВНО ОБВИНИТЕЛСТВО БИТОЛА	12	0	12
ОСНОВНО ЈАВНО ОБВИНИТЕЛСТВО ВЕЛЕС	7	1	8
ОСНОВНО ЈАВНО ОБВИНИТЕЛСТВО ГЕВГЕЛИЈА	4	0	4
ОСНОВНО ЈАВНО ОБВИНИТЕЛСТВО ГОСТИВАР	19	0	19
ОСНОВНО ЈАВНО ОБВИНИТЕЛСТВО ДЕБАР	2	1	3
ОСНОВНО ЈАВНО ОБВИНИТЕЛСТВО ДЕЛЧЕВО	3	0	3
ОСНОВНО ЈАВНО ОБВИНИТЕЛСТВО КАВАДАРЦИ	6	0	6
ОСНОВНО ЈАВНО ОБВИНИТЕЛСТВО КИЧЕВО	9	1	10
ОСНОВНО ЈАВНО ОБВИНИТЕЛСТВО КОЧАНИ	6	1	7
ОСНОВНО ЈАВНО ОБВИНИТЕЛСТВО КРИВА ПАЛАНКА	4	0	4
ОСНОВНО ЈАВНО ОБВИНИТЕЛСТВО КУМАНОВО	16	1	17
ОСНОВНО ЈАВНО ОБВИНИТЕЛСТВО ОХРИД	9	1	10
ОСНОВНО ЈАВНО ОБВИНИТЕЛСТВО ПРИЛЕП	11	2	13
ОСНОВНО ЈАВНО ОБВИНИТЕЛСТВО РАДОВИШ	3	0	3
ОСНОВНО ЈАВНО ОБВИНИТЕЛСТВО РЕСЕН	2	0	2
ОСНОВНО ЈАВНО ОБВИНИТЕЛСТВО СВЕТИ НИКОЛЕ	4	0	4
ОСНОВНО ЈАВНО ОБВИНИТЕЛСТВО СКОПЈЕ	89	2	91
ОСНОВНО ЈАВНО ОБВИНИТЕЛСТВО СТРУГА	6	1	7
ОСНОВНО ЈАВНО ОБВИНИТЕЛСТВО СТРУМИЦА	8	1	9
ОСНОВНО ЈАВНО ОБВИНИТЕЛСТВО ТЕТОВО	17	1	18
ОСНОВНО ЈАВНО ОБВИНИТЕЛСТВО ШТИП	6	0	6
ОСНОВНО ЈАВНО ОБВИНИТЕЛСТВО ЗА ГОНЕЊЕ НА ОРГАНИЗИРАН КРИМИНАЛ И КОРУПЦИЈА	27	0	27
ЈАВНО ОБВИНИТЕЛСТВО ЗА ГОНЕЊЕ НА КРИВИЧНИ ДЕЛА ПОВРЗАНИ И КОИ ПРОИЗЛЕГУВААТ ОД СОДРЖИНАТА НА НЕЗАКОНСКОТО СЛЕДЕЊЕ НА КОМУНИКАЦИИТЕ	54	13	67
ВКУПНО	**421**	**36**	**457**

Табела 18 - Број на вработени во правосудните институции со статуси

Јавните установи имаат најголем број на вработени, односно во нив вкупно се вработени 64.902 лица распоредени во три групи: административни (јавни) службеници, даватели на јавни услуги (кои се најмногубројни, а чиј назив е преземен од Законот за установите кој е донесен во 2005 година, а согласно кои установите се даватели на јавни услуги) и помошно-технички лица. Во рамките на јавните установи најмногу вработени има во установите од областа на образованието, по што следуваат установите од областа на здравството, установите од областа на труд и социјала, установите од областа на културата, установите од областа на правдата, установите од областа на животната средина и МАРНЕТ.

Важно е да се потенцира дека во овој Извештај не беше можно да дадеме податоци за пресек по статуси на вработените во јавните установи од определени дејности, од причини што Министерството до моментот на подготовка на Извештајот не располагаше со комплетни податоци, заради фактот што кај определени јавни установи сеуште трае процесот на усогласување на старите ткн. “звања”, со новата класификација на “работни места”, односно шифри, како што се утврдени во Каталогот на работни места. Доцнењето на усогласувањето е од причина што определени јавни установи (најмногу од дејноста здравство) се во фаза на измени на своите Статути, каде се утврдуваат внатрешната организација и систематизацијата на работните места. Од тие причини во табелата подолу е даден само преглед на вкупниот број вработени лица по дејности, а состојбата е слична и кај јавните претпријатија, дадени во следната табела.

ЈАВНИ УСТАНОВИ ПО ДЕЈНОСТИ	БРОЈ НА ВРАБОТЕНИ
ОБРАЗОВАНИЕ	34.708
ЗДРАВСТВО	19.991
ТРУД И СОЦИЈАЛА	6.050
КУЛТУРА	3.237
ПРАВДА	805
ЖИВОТНА СРЕДИНА	105
ИНФОРМАТИЧКО ОПШТЕСТВО	6
ВКУПНО	**64.902**

Табела 19 - Број на вработени во јавните установи по дејност

Во јавните претпријатија има вработено вкупно 17.872 лица, распоредени во три групи и тоа, административни (јавни) службеници, даватели на јавни услуги и помошно-технички лица. Најмногу вработени има во јавните претпријатија од областа на комуналните работи. По нив следуваат од областа на транспортот, земјоделие и шумарство, информатичко општество, правда, урбанизам и други.

ЈАВНИ ПРЕТПРИЈАТИЈА ПО ДЕЈНОСТИ	БРОЈ НА ВРАБОТЕНИ
КОМУНАЛНИ РАБОТИ	10.065
ТРАНСПОРТ	4.188
ЗЕМЈОДЕЛИЕ, ШУМАРСТВО	2.551
ИНФОРМАТИЧКО ОПШТЕСТВО	997
ПРАВДА	47
УРБАНИЗАМ	6
ДРУГО	18
ВКУПНО	**17.872**

Табела 20 – Број на вработени во јавните претпријатија по дејности

Во единиците на локална самоуправа вкупно се вработени 5.677 лица, распоредени во две групи, административни службеници (државни) и помошно-технички лица. Дополнително во планските региони има вработени 42 лица кои заради неусогласеност на материјалниот закон и недефинираниот статус на

планските региони се вработени и правата ги остваруваат согласно Законот за работните односи.

ЛОКАЛНА ВЛАСТ И ПРАВНИ ЛИЦА СО ЈАВНИ ОВЛАСТУВАЊА НА РЕГИОНАЛНО НИВО	ВРАБОТЕНИ
ГРАД СКОПЈЕ И ОПШТИНИТЕ	5.677
ПЛАНСКИ РЕГИОНИ	42
ВКУПНО	**5.719**

Табела 21 - Број на вработени во ЕЛС и Планските региони

Во табелата во продолжение се дадени институциите кои имаат само раководно лице како и институции кои имаат од еден до пет вработени. Со оглед на малиот број на вработени лица, прашање е колку овие институции може да одговорат на потребите и согласно истото потребно е да се преиспита потребата од нивно постоење.

	НАЗИВ НА ИНСТИТУЦИЈА	БРОЈ НА ВРАБОТЕНИ
1	ЈАВНО КОМУНАЛНО ПРЕТПРИЈАТИЕ ДОМИНГ ЦО МАКЕДОНСКА КАМЕНИЦА	0
2	ЈАВНО ПРЕТПРИЈАТИЕ ЗА СТОПАНИСУВАЊЕ СО СПОРТСКА САЛА РИНИА ГОСТИВАР	0
3	ЈАВНО КОМУНАЛНО ПРЕТПРИЈАТИЕ ВОДОВОД - АРАЧИНОВО АРАЧИНОВО	0
4	ЈАВНО ПРЕТПРИЈАТИЕ ЗА СНАБДУВАЊЕ СО ВОДА ЗА ПИЕЊЕ ВОДОВОД ДЕЛОГОЖДА С.ДЕЛОГОЖДА СТРУГА	0
5	КУЛТУРНО ИНФОРМАТИВЕН ЦЕНТАР РОМАНСА МАКЕДОНСКА КАМЕНИЦА	0
6	ЈОУД ДЕТСКА ГРАДИНКА ФИЉИЗИ ОПШТИНА САРАЈ	1
7	ЛОКАЛНА УСТАНОВА ОД ОБЛАСТА НА КУЛТУРАТА ГРАДСКИ МУЗЕЈ КРИВА ПАЛАНКА	1
8	МАТИЧНА БИБЛИОТЕКА КОЧО РАЦИН ПЕХЧЕВО	1
9	НАУЧНО-КУЛТУРНИ СРЕДБИ ДЕСЕТ ДЕНА КРУШЕВСКА РЕПУБЛИКА КРУШЕВО	1
10	ОПШТИНСКА УСТАНОВА ДОМ ЗА ДЕЦА И МЛАДИ БЛАГОЈ МУЧЕТО П.О. СТРУМИЦА	1
11	АГЕНЦИЈА ЗА РЕГУЛИРАЊЕ НА ЖЕЛЕЗНИЧКИОТ СЕКТОР СКОПЈЕ	2
12	ЈАВНА ОПШТИНСКА УСТАНОВА ДОМ НА КУЛТУРА МАКЕДОНИЈА ГЕВГЕЛИЈА	2
13	ЈАВНА ОПШТИНСКА УСТАНОВА ДОМ НА КУЛТУРАТА БРАНД ПЕТРУШЕВ БОГДАНЦИ	2
14	ЈАВНО ПРЕТПРИЈАТИЕ ЗА КОМУНАЛНИ ДЕЈНОСТИ И ИНФРАСТРУКТУРА КРАТОВО ОД КРАТОВО	2
15	ЈАВНО ПРЕТПРИЈАТИЕ ЗА КОМУНАЛНИ ДЕЈНОСТИ ОКТИСИ С.ОКТИСИ СТРУГА	2
16	ЈАВНО ПРЕТПРИЈАТИЕ ЗА СТОПАНИСУВАЊЕ СО СПОРТСКИ ОБЈЕКТИ НА ТЕРИТОРИЈАТА НА ОПШТИНА ВИНИЦА ВИН-СПОРТ ВИНИЦА	2
17	ЈАВНО ПРЕТПРИЈАТИЕ КАЛЕ ЦЕНТАР ЖУПА,ЦЕНТАР ЖУПА	2
18	ОПШТИНА ПЕХЧЕВО,ОПШТИНСКА УСТАНОВА -ДОМ НА КУЛТУРАТА ЈАНЕ САНДАНСКИ ПЕХЧЕВО	2
19	ОПШТИНСКА УСТАНОВА ДОМ НА КУЛТУРА НАУМ НАУМОВСКИ-БОРЧЕ КРУШЕВО	2
20	ОПШТИНСКА УСТАНОВА ДОМ НА КУЛТУРАТА ЈАНЕ САНДАНСКИ С.НОВО СЕЛО	2
21	ОСНОВНО ЈАВНО ОБВИНИТЕЛСТВО БЕРОВО БЕРОВО	2
22	ОСНОВНО ЈАВНО ОБВИНИТЕЛСТВО РЕСЕН	2
23	ЦЕНТАР ЗА ПРИМЕНЕТИ ИСТРАЖУВАЊА И ПЕРМАНЕНТНО ОБРАЗОВАНИЕ ВО ЗЕМЈОДЕЛСТВОТО СКОПЈЕ	2
24	ЈАВНА ЛОКАЛНА УСТАНОВА БИБЛИОТЕКА СВЕТЛИНА С.ПРЕЉУБИШТЕ-ЈЕГУНОВЦЕ	3

25	ЈАВНО ПРЕТПРИЈАТИЕ ЗА КОМУНАЛНО-ПРОИЗВОДНИ И УСЛУЖНИ РАБОТИ КАЛЕ ПО БЛАТЕЦ	3
26	ЛОКАЛЕН-АРХЕОЛОШКИ И ИСТОРИСКИ МУЗЕЈ ТЕРАКОТА ВИНИЦА	3
27	НАЦИОНАЛНА УСТАНОВА-МУЗЕЈ ЗАПАДНА МАКЕДОНИЈА ВО НОВ КИЧЕВО	3
28	ОПШТИНСКА УСТАНОВА ДОМ НА КУЛТУРАТА ТОШО АРСОВ ВИНИЦА	3
29	ОСНОВНО ЈАВНО ОБВИНИТЕЛСТВО ДЕБАР	3
30	ОСНОВНО ЈАВНО ОБВИНИТЕЛСТВО ДЕЛЧЕВО ДЕЛЧЕВО	3
31	ОСНОВНО ЈАВНО ОБВИНИТЕЛСТВО РАДОВИШ	3
32	РЕПУБЛИКА МАКЕДОНИЈА,ОПШТИНА ВРАПЧИШТЕ ОПШТИНСКА УСТАНОВА ДОМ НА КУЛТУРА ШОТА С.НЕГОТИНО ПОЛОШКО	3
33	ДОМ НА КУЛТУРАТА ДИМИТАР БЕРОВСКИ П.О. БЕРОВО	4
34	ДОМ НА КУЛТУРАТА ИЛИНДЕН ДЕМИР ХИСАР	4
35	ЈАВНА ОПШТИНСКА УСТАНОВА ЗА ДЕЦА ДЕТСКА ГРАДИНКА КОКИЧЕ ДОЈРАН	4
36	ЈАВНА УСТАНОВА ЗА ДЕЦА- ДЕТСКО ОДМОРАЛИШТЕ МАЛЕШЕВО БЕРОВО	4
37	КОМИСИЈА ЗА ВЕРИФИКАЦИЈА НА ФАКТИТЕ СКОПЈЕ	4
38	ОПШТИНСКА УСТАНОВА-ЦЕНТАР ЗА КУЛТУРА АЦО КАРАМАНОВ РАДОВИШ	4
39	ОПШТИНСКИ УЧЕНИЧКИ ДОМ БОРО МЕНКОВ КРИВА ПАЛАНКА	4
40	ОСНОВНО ЈАВНО ОБВИНИТЕЛСТВО ГЕВГЕЛИЈА ГЕВГЕЛИЈА	4
41	ОСНОВНО ЈАВНО ОБВИНИТЕЛСТВО КРИВА ПАЛАНКА	4
42	ОСНОВНО ЈАВНО ОБВИНИТЕЛСТВО СВЕТИ НИКОЛЕ	4
43	РЕГУЛАТОРНА КОМИСИЈА ЗА ДОМУВАЊЕ СКОПЈЕ	4
44	РЕПУБЛИКА МАКЕДОНИЈА НАЦИОНАЛНА УСТАНОВА - ФИЛМСКИ ЦЕНТАР ВАРДАР ФИЛМ МАКЕДОНИЈА – СКОПЈЕ	4
45	РЕПУБЛИКА МАКЕДОНИЈА- ОПШТИНСКА УСТАНОВА ДОМ НА КУЛТУРА ДРАГИ ТОЗИЈА РЕСЕН	4
46	ЦЕНТАР ЗА РАЗВОЈ НА ВАРДАРСКИ ПЛАНСКИ РЕГИОН ВЕЛЕС	4
47	ДРЖАВЕН ИНСПЕКТОРАТ ЗА ЛОКАЛНА САМОУПРАВА СКОПЈЕ	5
48	ЈАВНА ОПШТИНСКА УСТАНОВА ЗА ДЕЦА - ДЕТСКА ГРАДИНКА КОКИЧИЊА С.ТАРИНЦИ КАРБИНЦИ	5
49	ЈАВНА ОПШТИНСКА УСТАНОВА ЗА ДЕЦА-ДЕТСКА ГРАДИНКА ПЛАНИНСКИ ЦВЕТ ВЕВЧАНИ	5
50	ЈАВНА ОПШТИНСКА УСТАНОВА ЗА ДЕЦА-ДЕТСКА ГРАДИНКА ПРВА РАДОСТ С.ВАСИЛЕВО ВАСИЛЕВО	5
51	ЈАВНА ОПШТИНСКА УСТАНОВА-БИБЛИОТЕКА ГОЦЕ ДЕЛЧЕВ ГЕВГЕЛИЈА	5
52	ЈАВНА ОПШТИНСКА УСТАНОВА-ДОМ НА КУЛТУРАТА ЛАЗАР СОФИЈАНОВ Ц.О. КРАТОВО	5
53	ЈАВНО КОМУНАЛНО ПРЕТПРИЈАТИЕ ВРАПЧИШТЕ Ц.О С.ВРАПЧИШТЕ,ВРАПЧИШТЕ	5
54	ЈАВНО КОМУНАЛНО ПРЕТПРИЈАТИЕ КОМУНАЛЕЦ ГРАДСКО	5
55	ЈАВНО ПРЕТПРИЈАТИЕ ЗА ВРШЕЊЕ НА КОМУНАЛНИ ДЕЈНОСТИ ХИЃИЕНА-ТЕАРЦЕ	5
56	ЈАВНО ПРЕТПРИЈАТИЕ ЗА КОМУНАЛНИ ДЕЈНОСТИ КОМУНАЛНА ХИГИЕНА НОВАЦИ	5
57	ЈАВНО ПРЕТПРИЈАТИЕ ЗА КОМУНАЛНО-ПРОИЗВОДНИ И УСЛУЖНИ РАБОТИ ПЛАЧКОВИЦА КАРБИНЦИ	5
58	ОПШТИНСКА ЈАВНА УСТАНОВА ЗА СОЦИЈАЛНА ЗАШТИТА НА СТАРИ ЛИЦА Д-Р ИВАН ВЛАШКИ - БЕРОВО	5
59	ОПШТИНСКА НАРОДНА БИБЛИОТЕКА БРАЌА МИЛАДИНОВЦИ РАДОВИШ	5
60	ОПШТИНСКА УСТАНОВА ДОМ НА КУЛТУРА МИРКА ГИНОВА ДЕМИР КАПИЈА	5
61	ОПШТИНСКА УСТАНОВА МУЗЕЈ НА ГРАД КРАТОВО КРАТОВО	5
62	ОПШТИНСКА УСТАНОВА МУЗЕЈ НА ГРАД НЕГОТИНО	5

63	ОПШТИНСКО ОСНОВНО МУЗИЧКО УЧИЛИШТЕ ВЛАДИМИР АРСОВСКИ НЕГОТИНО	5
64	ЦЕНТАР ЗА РАЗВОЈ НА ЈУГОЗАПАДНИОТ ПЛАНСКИ РЕГИОН ОХРИД	5
65	ЦЕНТАР ЗА РАЗВОЈ НА ЈУГОИСТОЧНИОТ ПЛАНСКИ РЕГИОН СТРУМИЦА	5
66	ЦЕНТАР ЗА РАЗВОЈ НА СКОПСКИ ПЛАНСКИ РЕГИОН СКОПЈЕ	5
67	ЦЕНТАР ЗА РАЗВОЈ НА ТРЕТИОТ-СЕВЕРОИСТОЧЕН ПЛАНСКИ РЕГИОН КУМАНОВО	5

Табела 22 – Институции со 0-5 вработени

СТРУКТУРА НА ВРАБОТЕНИТЕ ВО ЈАВНИОТ СЕКТОР

Структурата на вработените во јавниот сектор ќе биде прикажана преку повеќе параметри, и тоа во однос на полот, возраста, степенот на образование и етничката припадност.

ПОЛОВА СТРУКТУРА НА ВРАБОТЕНИТЕ ВО ЈАВНИОТ СЕКТОР

Од вкупно 110.311 вработени во јавниот сектор жени се 59.111, односно 53,59%, додека мажи се 51.200, односно 46,41%.

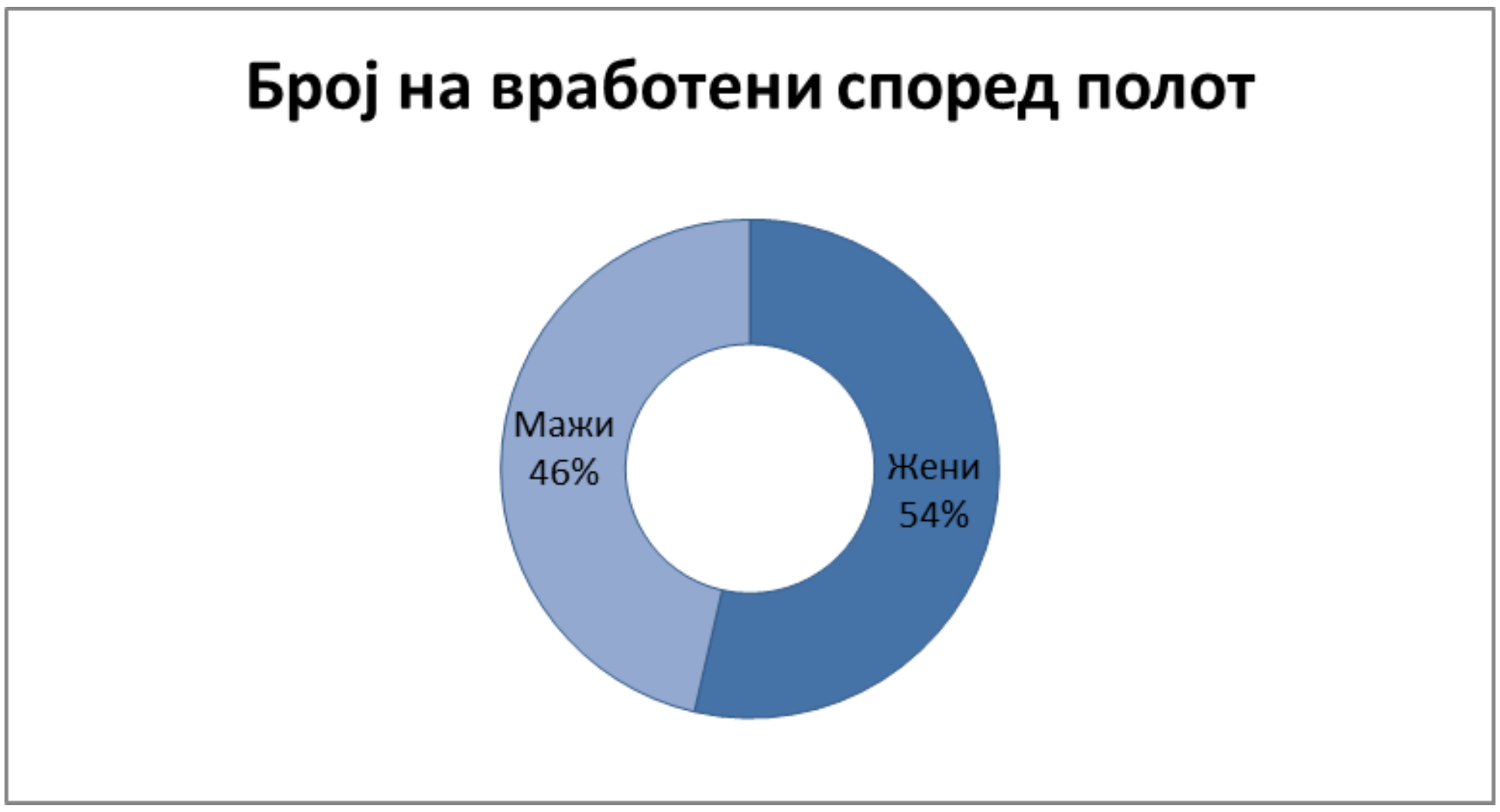

Графикон 7 - Распределба на вработените во јавниот сектор според полот

Доколку се анализира распределбата на мажите и жените по вид на институции може да се заклучи дека жените се најмногу застапени во Уставниот суд на Република Македонија, каде процентуално учествуваат со 91,3%. Сепак, бројот на вработени во Уставниот суд е многу мал за да влијае на генералната слика на половата застапеност. Оттука како вид на институции во кои жените се најмногу застапени ги издвојуваме јавните обвинителства и јавните установи.

Од друга страна пак најголема застапеност на мажите има во јавните претпријатија (83,38%), што пак имајќи ја во предвид бројката на вработени во претпријатијата влијае во огромна мера на балансот на полова застапеност на ниво на цел јавен сектор. Генерално, жените се позастапени во речиси сите

видови на институции. Сепак, треба да се има во предвид дека од вкупната бројка на вработени во јавен сектор која се анализира по структура, изземени се Армијата на Република Македонија, овластените службени лица во Министерството за внатрешни работи и органите во состав на министерството, како и Агенцијата за разузнавање.

ВИД НА ИНСТИТУЦИЈА	ЖЕНИ	% ЖЕНИ	МАЖИ	% МАЖИ	ВКУПНО
ВЛАДА НА РМ	190	51,77%	177	48,23%	367
ЈАВНА УСТАНОВА	43.181	66,53%	21.721	33,47%	64.902
ЈАВНО ОБВИНИТЕЛСТВО	321	70,24%	136	29,76%	457
ЈАВНО ПРЕТПРИЈАТИЕ	2.971	16,62%	14.901	83,38%	17.872
МИНИСТЕРСТВО	2.250	47,66%	2.471	52,34%	4.721
НАРОДЕН ПРАВОБРАНИТЕЛ	40	60,61%	26	39,39%	66
НАРОДНА БАНКА	256	59,26%	176	40,74%	432
ОПШТИНА	2.157	38,00%	3.520	62,00%	5.677
ОРГАН ВО СОСТАВ НА МИНИСТЕРСТВО	1.908	41,56%	2.683	58,44%	4.591
ПРАВНО ЛИЦЕ СО ЈАВНИ ОВЛАСТУВАЊА	945	59,92%	632	40,08%	1.577
ПРАВНО ЛИЦЕ СО ЈАВНИ ОВЛАСТУВАЊА НА РЕГИОНАЛНО НИВО	21	50,00%	21	50,00%	42
ПРЕТСЕДАТЕЛ	36	64,29%	20	35,71%	56
РЕГУЛАТОРНО ТЕЛО	195	52,00%	180	48,00%	375
САМОСТОЕН ДРЖАВЕН ОРГАН	467	63,19%	272	36,81%	739
САМОСТОЕН ОРГАН НА ДРЖАВНА УПРАВА	1.593	46,21%	1.854	53,79%	3.447
СЕКРЕТАРИЈАТ ВО ВЛАДА	688	36,83%	1.180	63,17%	1.868
СЛУЖБА ВО ВЛАДА	190	49,87%	191	50,13%	381
СОБРАНИЕ	186	65,96%	96	34,04%	282
СОВЕТ НА ЈАВНИ ОБВИНИТЕЛИ	4	50,00%	4	50,00%	8
СУД	1.463	61,37%	921	38,63%	2.384
СУДСКИ СОВЕТ	28	63,64%	16	36,36%	44
УСТАВЕН СУД	21	91,30%	2	8,70%	23
ВКУПНО	**59.111**	**53,59%**	**51.200**	**46,41%**	**110.311**

Табела 23 - Полова структура на вработени во различните видови институции од јавен сектор

Во 22 институции од јавниот сектор сите вработени се жени. Тоа се институции кои вработуваат мал број лица, до најмногу 10, така што нивното влијание во просечната полова распределба во јавниот сектор во Република Македонија е незначителна. Тоа се следните институции:

ИНСТИТУЦИЈА	ЖЕНИ	МАЖИ	ВКУПНО
ВИШО ЈАВНО ОБВИНИТЕЛСТВО ШТИП	7	0	7
ЈАВНА ЛОКАЛНА УСТАНОВА БИБЛИОТЕКА СВЕТЛИНА С.ПРЕЉУБИШТЕ-ЈЕГУНОВЦЕ	3	0	3

ЈАВНА ОПШТИНСКА УСТАНОВА ДОМ НА КУЛТУРА МАКЕДОНИЈА ГЕВГЕЛИЈА	2	0	2
ЈАВНА ОПШТИНСКА УСТАНОВА ЗА ДЕЦА - ДЕТСКА ГРАДИНКА КОКИЧИЊА С.ТАРИНЦИ КАРБИНЦИ	5	0	5
ЈАВНА ОПШТИНСКА УСТАНОВА ЗА ДЕЦА - ДЕТСКА ГРАДИНКА РЕЗЈА С. ОРИЗАРЕ ОПШТИНА ЛИПКОВО	6	0	6
ЈАВНА ОПШТИНСКА УСТАНОВА ЗА ДЕЦА ДЕТСКА ГРАДИНКА КОКИЧЕ ДОЈРАН	4	0	4
ЈАВНА ОПШТИНСКА УСТАНОВА ЗА ДЕЦА, ДЕТСКА ГРАДИНКА ЅВЕЗДИЧКИ, ОПШТИНА ЧЕШИНОВО-ОБЛЕШЕВО	8	0	8
ЈАВНА ОПШТИНСКА УСТАНОВА ЗА ДЕЦА-ДЕТСКА ГРАДИНКА ПЛАНИНСКИ ЦВЕТ ВЕВЧАНИ	5	0	5
ЈАВНА ОПШТИНСКА УСТАНОВА ЗА ДЕЦА-ДЕТСКА ГРАДИНКА СОНЦЕ НОВО СЕЛО	6	0	6
ЈОУД ДЕТСКА ГРАДИНКА ФИЉЗИ ОПШТИНА САРАЈ	1	0	1
ЈОУДГ АВИОНЧЕ ОПШТИНА ПЕТРОВЕЦ, ПЕТРОВЕЦ	8	0	8
ЛОКАЛЕН-АРХЕОЛОШКИ И ИСТОРИСКИ МУЗЕЈ ТЕРАКОТА ВИНИЦА	3	0	3
ЛОКАЛНА БИБЛИОТЕКА ГОЦЕ ДЕЛЧЕВ ВЕЛЕС	7	0	7
ЛОКАЛНА УСТАНОВА-БИБЛИОТЕКА БЛАГОЈ ЈАНКОВ МУЧЕТО Ц.О. СТРУМИЦА	8	0	8
МАТИЧНА БИБЛИОТЕКА КОЧО РАЦИН ПЕХЧЕВО	1	0	1
НАУЧНО-КУЛТУРНИ СРЕДБИ ДЕСЕТ ДЕНА КРУШЕВСКА РЕПУБЛИКА КРУШЕВО	1	0	1
ОПШТИНСКА УСТАНОВА ДОМ ЗА ДЕЦА И МЛАДИ БЛАГОЈ МУЧЕТО П.О. СТРУМИЦА	1	0	1
ОСНОВНО ЈАВНО ОБВИНИТЕЛСТВО БЕРОВО	2	0	2
ОСНОВНО ЈАВНО ОБВИНИТЕЛСТВО КИЧЕВО	10	0	10
ОСНОВНО ЈАВНО ОБВИНИТЕЛСТВО РЕСЕН	2	0	2
РЕПУБЛИКА МАКЕДОНИЈА НАЦИОНАЛНА УСТАНОВА МУЗЕЈ НА АЛБАНСКАТА АЗБУКА БИТОЛА	6	0	6
ЦЕНТАР ЗА ПРИМЕНЕТИ ИСТРАЖУВАЊА И ПЕРМАНЕНТНО ОБРАЗОВАНИЕ ВО ЗЕМЈОДЕЛСТВОТО СКОПЈЕ	2	0	2

Табела 24 - Институции во кои сите вработени се жени

Од друга страна, бројот на институции од јавниот сектор во кои сите вработени се мажи изнесува 27 институции. Од нив 6 институции имаат повеќе од 10 вработени, од кои особено впечатлив е податокот за ЈП Градски паркинг – Тетово во кое сите 64 вработени лица се мажи. Сепак, како и во случајот со институциите во кои се вработени само жени и оваа група на институции со своите вкупно 216 вработени лица незначително учествува во просечната полова распределба во јавниот сектор на Република Македонија.

ИНСТИТУЦИЈА	ЖЕНИ	МАЖИ	ВКУПНО
ЈАВНА УСТАНОВА ЗА ДЕЦА- ДЕТСКО ОДМОРАЛИШТЕ МАЛЕШЕВО БЕРОВО	0	4	4
ЈАВНО КОМУНАЛНО ПРЕТПРИЈАТИЕ ВРАПЧИШТЕ Ц.О С.ВРАПЧИШТЕ	0	5	5
ЈАВНО КОМУНАЛНО ПРЕТПРИЈАТИЕ КОЗЈАК С.СТАРО НАГОРИЧАНЕ	0	12	12
ЈАВНО КОМУНАЛНО ПРЕТПРИЈАТИЕ КОМУНАЛЕЦ ГРАДСКО	0	5	5
ЈАВНО КОМУНАЛНО ПРЕТПРИЈАТИЕ ЛИЌЕНИ ТРЕСКА	0	1	1
ЈАВНО КОМУНАЛНО ПРЕТПРИЈАТИЕ ПЕЛА ХИГИЕНА ОПШТИНА МОГИЛА	0	1	1
ЈАВНО КОМУНАЛНО ПРЕТПРИЈАТИЕ ПИША С.ЛИПКОВО	0	20	20

ЈАВНО КОМУНАЛНО ПРЕТПРИЈАТИЕ"СТУДЕНИЧАНИ"С.СТУДЕНИЧАНИ	0	1	1
ЈАВНО ПРЕТПРИЈАТИЕ ЗА ВРШЕЊЕ НА КОМУНАЛНИ ДЕЈНОСТИ МИРМБАЈТЈА-ЖЕЛИНО	0	13	13
ЈАВНО ПРЕТПРИЈАТИЕ ЗА ВРШЕЊЕ НА КОМУНАЛНИ ДЕЈНОСТИ ХИЃИЕНА-ТЕАРЦЕ	0	5	5
ЈАВНО ПРЕТПРИЈАТИЕ ЗА КОМУНАЛНИ ДЕЈНОСТИ И ИНФРАСТРУКТУРА КРАТОВО ОД КРАТОВО	0	2	2
ЈАВНО ПРЕТПРИЈАТИЕ ЗА КОМУНАЛНИ ДЕЈНОСТИ И УРЕДУВАЊЕ НА ГРАДЕЖНО ЗЕМЈИШТЕ ЛОЗОВО ПО ЛОЗОВО	0	6	6
ЈАВНО ПРЕТПРИЈАТИЕ ЗА КОМУНАЛНИ ДЕЈНОСТИ КОМУНАЛЕЦ ПЛАСНИЦА, ОПШТИНА ПЛАСНИЦА	0	7	7
ЈАВНО ПРЕТПРИЈАТИЕ ЗА КОМУНАЛНИ ДЕЈНОСТИ ОБЛЕШЕВО ЧЕШИНОВО –ОБЛЕШЕВО	0	9	9
ЈАВНО ПРЕТПРИЈАТИЕ ЗА КОМУНАЛНИ ДЕЈНОСТИ ОКТИСИ С.ОКТИСИ СТРУГА	0	2	2
ЈАВНО ПРЕТПРИЈАТИЕ ЗА КОМУНАЛНИ ДЕЈНОСТИ РОСОМАН	0	12	12
ЈАВНО ПРЕТПРИЈАТИЕ ЗА КОМУНАЛНО-ПРОИЗВОДНИ И УСЛУЖНИ РАБОТИ ПЛАЧКОВИЦА КАРБИНЦИ	0	5	5
ЈАВНО ПРЕТПРИЈАТИЕ ЗА СТОПАНИСУВАЊЕ СО ИНДУСТРИСКА ЗОНА ЖАБЕНИ БИТОЛА	0	1	1
ЈАВНО ПРЕТПРИЈАТИЕ ЗА СТОПАНИСУВАЊЕ СО СПОРТСКИ ОБЈЕКТИ НА ТЕРИТОРИЈАТА НА ОПШТИНА ВИНИЦА ВИН-СПОРТ ВИНИЦА	0	2	2
ЈАВНО ПРЕТПРИЈАТИЕ КАЛЕ ЦЕНТАР ЖУПА,ЦЕНТАР ЖУПА	0	2	2
ЈП ГРАДСКИ ПАРКИНГ – ТЕТОВО	0	64	64
КОМУНАЛНО ЈАВНО ПРЕТПРИЈАТИЕ ВОДНА КУЛА ЗРНОВЦИ	0	6	6
ЛОКАЛНА УСТАНОВА ОД ОБЛАСТА НА КУЛТУРАТА ГРАДСКИ МУЗЕЈ КРИВА ПАЛАНКА	0	1	1
ОПШТИНСКА УСТАНОВА ДОМ НА КУЛТУРАТА ЈАНЕ САНДАНСКИ С.НОВО СЕЛО	0	2	2
ОПШТИНСКА УСТАНОВА ДОМ НА КУЛТУРАТА ТОШО АРСОВ ВИНИЦА	0	3	3
ОПШТИНСКО ЈАВНО ПРЕТПРИЈАТИЕ ЗА ВРШЕЊЕ НА КОМУНАЛНИ РАБОТИ ВАРДАР С.БРВЕНИЦА	0	8	8
ОСНОВНО УЧИЛИШТЕ МИХАЛ ГРАМЕНО С.БРЕСТ-ЧУЧЕР САНДЕВО	0	17	17

Табела 25 - Институции во кои сите вработени се мажи

Од институциите во јавниот сектор кои имаат 100 или повеќе вработени во 11 институции се забележува 90-процентна или поголема застапеност на жените. Од нив десет се јавни установи за деца – детски градинки, додека една е јавна здравствана установа.

ИНСТИТУЦИЈА	ЖЕНИ	МАЖИ	ВКУПНО
ЈАВНА УСТАНОВА ЗА ДЕЦА-ДЕТСКА ГРАДИНКА НА ОПШТИНА ЦЕНТАР 13 НОЕМВРИ СКОПЈЕ	104	5	109
ЈАВНА ОПШТИНСКА УСТАНОВА ЗА ДЕЦА-ДЕТСКА ГРАДИНКА АНГЕЛ ШАЈЧЕ КУМАНОВО	171	9	180
ЈАВНА ОПШТИНСКА УСТАНОВА - ДЕТСКА ГРАДИНКА ФИДАНИ ЧАИР-СКОПЈЕ	113	6	119
ЈАВНА ДЕТСКА ГРАДИНКА 8 МАРТ-НА ОПШТИНА КИСЕЛА ВОДА ВО ГРАДОТ СКОПЈЕ	121	7	128
ЈАВНА ОПШТИНСКА УСТАНОВА ЗА ДЕЦА-ДЕТСКА ГРАДИНКА РАДА ПОЦЕВА КАВАДАРЦИ	102	7	109
ЈАВНА ДЕТСКА ГРАДИНКА СРНИЧКА НА ОПШТИНАТА АЕРОДРОМ ВО ГРАДОТ СКОПЈЕ	155	11	166
ЈАВНА ОПШТИНСКА УСТАНОВА ЗА ДЕЦА-ДЕТСКА ГРАДИНКА	96	7	103

ДЕТСКА РАДОСТ СТРУМИЦА			
ЈАВНА ОПШТИНСКА УСТАНОВА ЗА ДЕЦА-ДЕТСКА ГРАДИНКА ЈАСНА РИСТЕСКА ОХРИД	96	7	103
ЈАВНА УСТАНОВА ЗА ДЕЦА-ДЕТСКА ГРАДИНКА БУБА МАРА НА ОПШТИНА АЕРОДРОМ ВО ГРАДОТ СКОПЈЕ	129	10	139
ЈАВНА ОПШТИНСКА УСТАНОВА ЗА ДЕЦА ДЕТСКА ГРАДИНКА РОСИЦА ЃОРЧЕ ПЕТРОВ-СКОПЈЕ	108	9	117
ЈАВНА ЗДРАВСТВЕНА УСТАНОВА УНИВЕРЗИТЕТСКА КЛИНИКА ЗА ДЕТСКИ БОЛЕСТИ СКОПЈЕ	285	30	315

Табела 26 - Институции со 100 и повеќе вработени во кои застапеноста на жените е ≥ 90%

Од друга страна, 90-процентна или поголема застапеност на мажите во институции кои имаат 100 или повеќе вработени е случај кај вкупно 5 институции. Според видот на институцијата сите се јавни претпријатија. Три од нив се од редот на најголемите институции во јавниот сектор според бројот на вработени лица.

ИНСТИТУЦИЈА	ЖЕНИ	МАЖИ	ВКУПНО
ЈАВНО ПРЕТПРИЈАТИЕ ЗА ОДРЖУВАЊЕ И ЗАШТИТА НА МАГИСТРАЛНИТЕ И РЕГИОНАЛНИТЕ ПАТИШТА МАКЕДОНИЈАПАТ-Ц.О.	66	748	814
ЈАВНО ПРЕТПРИЈАТИЕ ЗА ЖЕЛЕЗНИЧКА ИНФРАСТРУКТУРА МАКЕДОНСКИ ЖЕЛЕЗНИЦИ – СКОПЈЕ	95	1054	1149
ЈАВНО ПРЕТПРИЈАТИЕ ЗА КОМУНАЛНИ ДЕЈНОСТИ КОМУНАЛЕЦ ГЕВГЕЛИЈА	15	153	168
ЈАВНО КОМУНАЛНО ПРЕТПРИЈАТИЕ ТЕТОВО Ц.О.ТЕТОВО	21	203	224
ЈАВНО ПРЕТПРИЈАТИЕ КОМУНАЛНА ХИГИЕНА-СКОПЈЕ	108	1027	1135

Табела 27 - Институции со 100 и повеќе вработени во кои застапеноста на мажите е ≥ 90%

Од редот на институции во кои се вработени најголем број лица (500 или повеќе) во кои се истакнува значителна разлика во половата застапеност (повеќе од 70% на едниот пол) се следните институции:

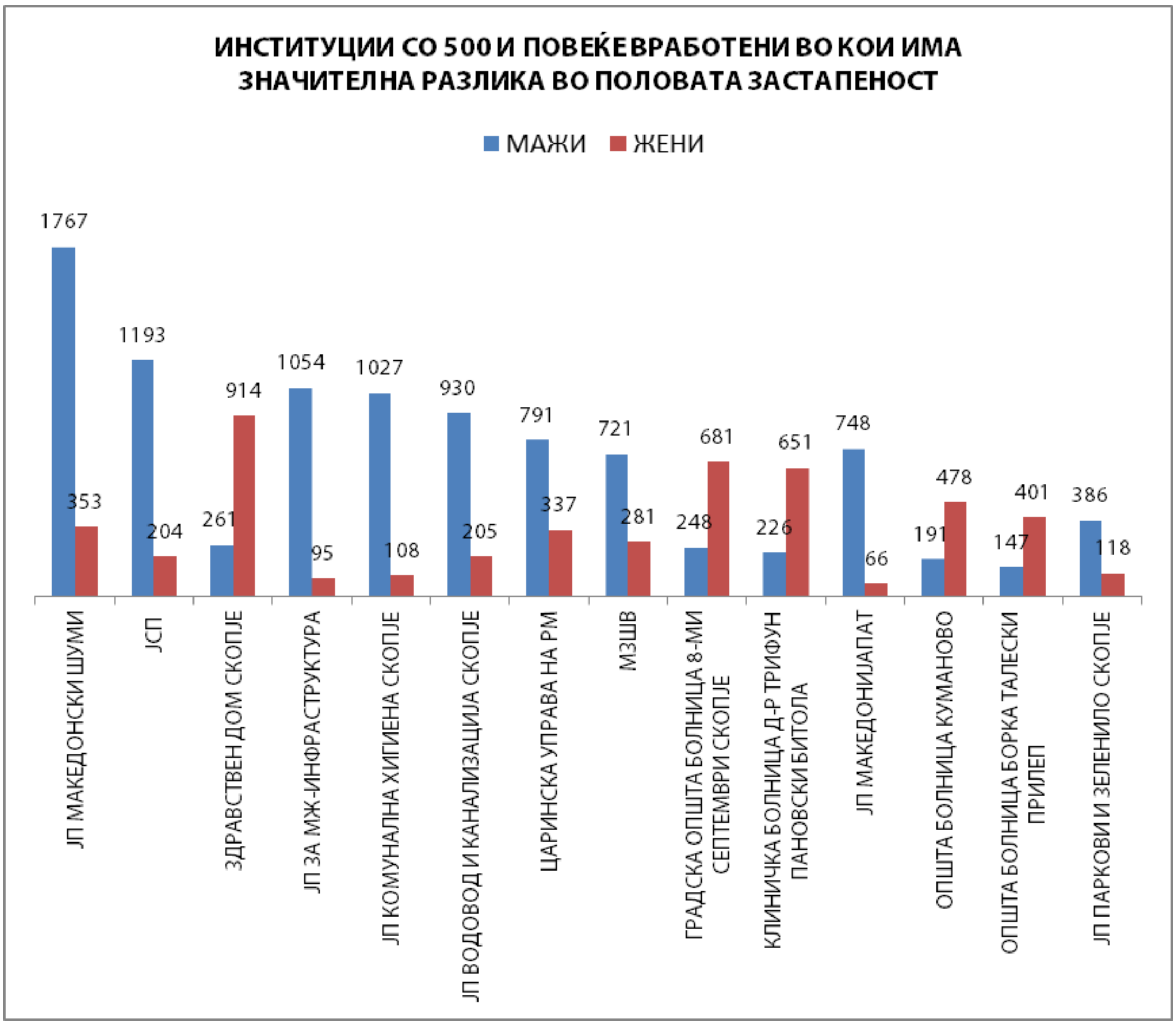

Графикон 8 - Институции со 500 и повеќе вработени во кои има значителна разлика во половата застапеност

Од институциите во кои се вработени повеќе од 500 лица, во 5 има значително поголема застапеност (повеќе од 70%) на жените отколку мажите, при што сите се јавни здравствени установи:

ИНСТИТУЦИЈА	ЖЕНИ	МАЖИ	ВКУПНО
ЈАВНА ЗДРАВСТВЕНА УСТАНОВА ЗДРАВСТВЕН ДОМ НА ЦО СКОПЈЕ	914	261	1.175
ЈАВНА ЗДРАВСТВЕНА УСТАНОВА-ГРАДСКА ОПШТА БОЛНИЦА 8-МИ СЕПТЕМВРИ СКОПЈЕ	681	248	929
ЈАВНА ЗДРАВСТВЕНА УСТАНОВА КЛИНИЧКА БОЛНИЦА Д-Р ТРИФУН ПАНОВСКИ-БИТОЛА	651	226	877
ЈАВНА ЗДРАВСТВЕНА УСТАНОВА ОПШТА БОЛНИЦА КУМАНОВО	478	191	669
ЈАВНА ЗДРВАСТВЕНА УСТАНОВА ОПШТА БОЛНИЦА БОРКА ТАЛЕСКИ ПРИЛЕП	401	147	548

Табела 28 - Институции од јавен сектор кои имаат 500 и повеќе вработени во кои застапеноста на жените е ≥70%

Од институциите во кои се вработени 500 или повеќе лица, кај 9 има значително поголема застапеност (повеќе од 70%) на мажите во однос на жените. 7 од нив се јавни претпријатија, додека останатите 2 се Царинската управа и Министерството за земјоделство, шумарство и водостопанство.

ИНСТИТУЦИЈА	ЖЕНИ	МАЖИ	ВКУПНО
ЈАВНО ПРЕТПРИЈАТИЕ ЗА СТОПАНИСУВАЊЕ СО ДРЖАВНИТЕ ШУМИ МАКЕДОНСКИ ШУМИ П.О.-СКОПЈЕ	353	1.767	2.120
ЈАВНО СООБРАЌАЈНО ПРЕТПРИЈАТИЕ СКОПЈЕ	204	1.193	1.397
ЈАВНО ПРЕТПРИЈАТИЕ ЗА ЖЕЛЕЗНИЧКА ИНФРАСТРУКТУРА МАКЕДОНСКИ ЖЕЛЕЗНИЦИ – СКОПЈЕ	95	1.054	1.149
ЈАВНО ПРЕТПРИЈАТИЕ КОМУНАЛНА ХИГИЕНА-СКОПЈЕ	108	1.027	1.135
ЈАВНО ПРЕТПРИЈАТИЕ ВОДОВОД И КАНАЛИЗАЦИЈА-СКОПЈЕ	205	930	1.135
МИНИСТЕРСТВО ЗА ФИНАНСИИ-ЦАРИНСКА УПРАВА НА РЕПУБЛИКА МАКЕДОНИЈА СКОПЈЕ	337	791	1.128
МИНИСТЕРСТВО ЗА ЗЕМЈОДЕЛСТВО,ШУМАРСТВО И ВОДОСТОПАНСТВО	281	721	1.002
ЈАВНО ПРЕТПРИЈАТИЕ ЗА ОДРЖУВАЊЕ И ЗАШТИТА НА МАГИСТРАЛНИТЕ И РЕГИОНАЛНИТЕ ПАТИШТА МАКЕДОНИЈАПАТ-Ц.О.	66	748	814
ЈАВНО ПРЕТПРИЈАТИЕ ПАРКОВИ И ЗЕЛЕНИЛО-СКОПЈЕ	118	386	504

Табела 29 - Институции од јавен сектор кои имаат 500 и повеќе вработени во кои застапеноста на мажите е ≥70%

СТАРОСНА СТРУКТУРА НА ВРАБОТЕНИТЕ ВО ЈАВНИОТ СЕКТОР

Просечната возраст на вработените во јавниот сектор во Република Македонија изнесува 45,43 години.

Врз основа на податоците за возраста прикажана е возрасната структура на вработените во јавниот сектор според припадност во една од шесте возрасни групи и тоа: 18-25 години, 26-35 години, 36-45 години, 46-55 години, 56-64 години и над 64 години. Најмногу се на возраст од 46 до 55 години, што претставува 30,23% од вкупниот број вработени. Потоа следат возрасната група 36-45 години во која припаѓаат 25,16% вработени, возрасната група 56-64 години со 21,34% и вработените на возраст 26-35 години кои се 20,73% од вкупниот број вработени во јавниот сектор. На возраст од 18 до 25 години се 2,02% од вработените, а најмалку застапена е возрасна група над 64 години во која припаѓаат 0,52% од вработените.

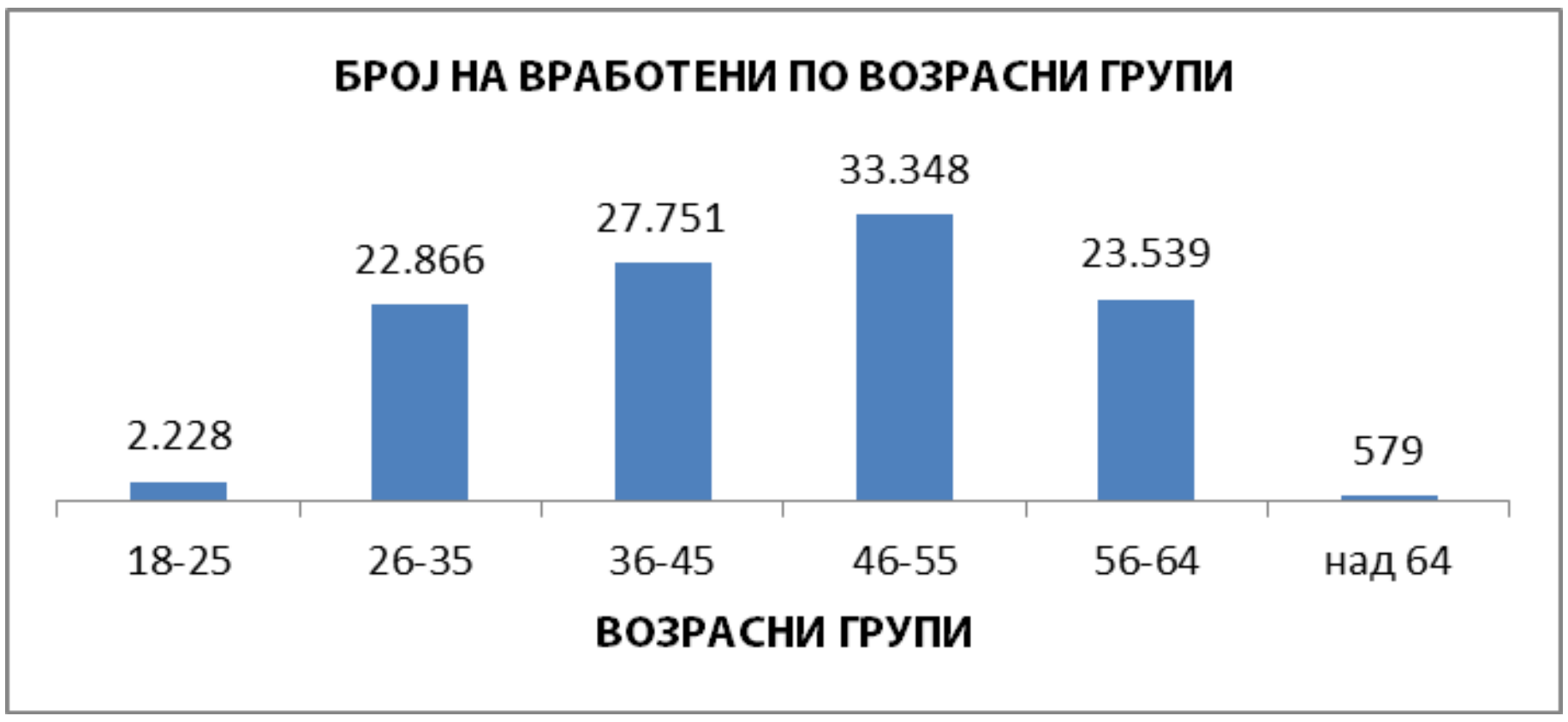

Графикон 9 – Преглед на бројот на вработени по возрасни групи

Доколку се анализира просечната возраст по вид на институција, може да се забележи дека најголема просечна возраст од 48,39 години има кај јавните претпријатија, додека пак најмала просечна возраст од 33,1 година има кај Секретаријатите на Влада на Република Македонија, при што најмлади се вработените во Секретаријатот за спроведување на рамковниот договор.

ВИД НА ИНСТИТУЦИЈА	ПРОСЕЧНА ВОЗРАСТ
ЈАВНО ПРЕТПРИЈАТИЕ	48,39
УСТАВЕН СУД	47,39
СУДСКИ СОВЕТ	47,11
ОРГАН ВО СОСТАВ НА МИНИСТЕРСТВО	46,66
СЛУЖБА ВО ВЛАДА	46,55
ПРАВНО ЛИЦЕ СО ЈАВНИ ОВЛАСТУВАЊА	46,39
СУД	45,52
ЈАВНА УСТАНОВА	45,35
НАРОДЕН ПРАВОБРАНИТЕЛ	44,86
САМОСТОЕН ОРГАН НА ДРЖАВНА УПРАВА	44,78
НАРОДНА БАНКА	44,64
ОПШТИНА	44,48
САМОСТОЕН ДРЖАВЕН ОРГАН	43,71
СОБРАНИЕ	43,1
МИНИСТЕРСТВО	42,5
РЕГУЛАТОРНО ТЕЛО	42,41
СОВЕТ НА ЈАВНИ ОБВИНИТЕЛИ	40,88
ПРАВНО ЛИЦЕ СО ЈАВНИ ОВЛАСТУВАЊА НА РЕГИОНАЛНО НИВО	38,88
ЈАВНО ОБВИНИТЕЛСТВО	38,37
ПРЕТСЕДАТЕЛ	36,91
ВЛАДА НА РМ	35,9
СЕКРЕТАРИЈАТ ВО ВЛАДА	33,11

Табела 30 - Просечна возраст по вод на институција

Во однос на возрасните групи по видови на институции, на ниво на цел јавен сектор најголемо учество имаат возрасните групи од 26 до 35 години и од 36 до 45 години. Но во определени видови на институции, односно кај јавните претпријатија, јавните установи, судовите, самостојните државни органи, Уставниот суд и Народната банка значаен удел од над 20% има и возрасната група од 56 до 64 години, што значи дека во следните неколку години може да се очекуваат најголем број пензионирања.

ВИД НА ИНСТИТУЦИЈА	18-25	26-35	36-45	46-55	56-64	над 64
ПРЕТСЕДАТЕЛ	10,71%	35,71%	39,29%	10,71%	3,57%	0,00%
СОБРАНИЕ	0,71%	35,11%	25,18%	20,92%	17,02%	1,06%
РЕГУЛАТОРНО ТЕЛО	0,80%	26,93%	37,60%	21,87%	11,73%	1,07%
САМОСТОЕН ДРЖАВЕН ОРГАН	1,08%	31,80%	24,76%	19,35%	22,33%	0,68%
НАРОДЕН ПРАВОБРАНИТЕЛ	0,00%	22,73%	27,27%	30,30%	16,67%	3,03%
НАРОДНА БАНКА	2,08%	23,38%	28,94%	24,07%	21,30%	0,23%
УСТАВЕН СУД	0,00%	21,74%	21,74%	21,74%	34,78%	0,00%
ВЛАДА НА РМ	6,54%	54,77%	23,71%	8,72%	6,27%	0,00%
СЕКРЕТАРИЈАТ ВО ВЛАДА	7,44%	64,94%	20,45%	5,78%	1,39%	0,00%
СЛУЖБА ВО ВЛАДА	1,84%	16,54%	25,20%	31,76%	24,67%	0,00%
МИНИСТЕРСТВО	1,99%	32,09%	27,68%	21,48%	16,18%	0,57%
ОРГАН ВО СОСТАВ НА МИНИСТЕРСТВО	1,22%	19,86%	23,96%	27,03%	26,73%	1,20%
САМОСТОЕН ОРГАН НА ДРЖАВНА УПРАВА	1,33%	25,56%	23,35%	29,16%	19,70%	0,90%
ПРАВНО ЛИЦЕ СО ЈАВНИ ОВЛАСТУВАЊА	1,01%	21,56%	23,53%	25,81%	27,27%	0,82%
ЈАВНА УСТАНОВА	2,24%	20,31%	25,63%	30,36%	20,93%	0,54%
ЈАВНО ПРЕТПРИЈАТИЕ	1,15%	10,65%	23,10%	38,21%	26,63%	0,26%
ОПШТИНА	1,51%	24,08%	26,49%	29,58%	17,77%	0,56%
ПРАВНО ЛИЦЕ СО ЈАВНИ ОВЛАСТУВАЊА НА РЕГИОНАЛНО НИВО	2,38%	50,00%	23,81%	9,52%	14,29%	0,00%
СОВЕТ НА ЈАВНИ ОБВИНИТЕЛИ	0,00%	12,50%	75,00%	12,50%	0,00%	0,00%
СУД	1,38%	20,72%	26,80%	29,24%	21,85%	0,00%
СУДСКИ СОВЕТ	4,55%	13,64%	34,09%	20,45%	9,09%	18,18%
ЈАВНО ОБВИНИТЕЛСТВО	8,53%	41,79%	22,10%	17,51%	9,85%	0,22%

Табела 31 - Возрасна структура по вид на институција

Како и кај видовите на институции и кај дејностите најголемо учество имаат возрасните групи од 26 до 35 години и од 36 до 45 години. Во дејностите земјоделие и шумарство и во информатичко општество (Јавниот радиодифузен сервис и Македонската радиодифузија), над 30% од вработените влегуваат во возрасната група од 56 до 64 години. Во МРТ, МРД и Собранието на РМ над 1% од вработените имаат повеќе од 64 години.

ДЕЈНОСТИ	18-25	26-35	36-45	46-55	56-64	над 64
ЖИВОТНА СРЕДИНА	0,95%	10,48%	23,81%	32,38%	31,43%	0,95%
ЗАКОНОДАВНА ВЛАСТ	0,71%	35,11%	25,18%	20,92%	17,02%	1,06%
ЗДРАВСТВО И ОБРАЗОВАНИЕ	2,31%	20,30%	25,40%	30,61%	20,82%	0,55%
ЗЕМЈОДЕЛИЕ, ШУМАРСТВО	0,63%	6,70%	18,11%	42,02%	32,34%	0,20%
ИНФОРМАТИЧКО ОПШТЕСТВО	1,10%	13,56%	17,05%	36,49%	30,51%	1,30%
КОМУНАЛНИ РАБОТИ	1,26%	12,15%	26,40%	35,28%	24,67%	0,24%
КУЛТУРА	2,44%	21,22%	26,14%	24,93%	24,28%	0,99%
ЛОКАЛНА ВЛАСТ	1,51%	24,08%	26,49%	29,58%	17,77%	0,56%
ПРАВДА	3,92%	32,68%	26,25%	26,69%	10,24%	0,22%
ПРАВОСУДСТВО	2,56%	23,92%	26,30%	27,20%	19,70%	0,31%
ПРЕТСЕДАТЕЛ	10,71%	35,71%	39,29%	10,71%	3,57%	0,00%
ТРАНСПОРТ	1,19%	8,83%	19,53%	43,48%	26,86%	0,10%
ТРУД И СОЦИЈАЛА	1,02%	18,23%	26,87%	30,40%	23,14%	0,34%
УПРАВА	2,28%	31,20%	24,84%	22,67%	18,26%	0,73%
УРБАНИЗАМ	0,00%	33,33%	33,33%	33,33%	0,00%	0,00%
УСТАВЕН СУД	0,00%	21,74%	21,74%	21,74%	34,78%	0,00%
ФИНАНСИИ	2,04%	22,90%	29,02%	24,04%	21,77%	0,23%
ДРУГО	0,00%	11,11%	16,67%	33,33%	38,89%	0,00%

Табела 32 - Возрасна структура по дејност

Доколку се анализира просечната возраст по институции, може да се утврди дека најмала просечна возраст од 29 години има Средното училиште „Сарај“, па потоа МАРНЕТ. Сепак треба да се има во предвид дека се работи за институции со мал број на вработени.

ИМЕ НА ИНСТИТУЦИЈАТА	ПРОСЕЧНА ВОЗРАСТ
СРЕДНО УЧИЛИШТЕ НА ГРАД "САРАЈ"- СКОПЈЕ	29,07
МАКЕДОНСКА АКАДЕМСКА ИСТРАЖУВАЧКА МРЕЖА СКОПЈЕ	29,17
ЈАВНА ОПШТИНСКА УСТАНОВА ЗА ДЕЦА - ДЕТСКА ГРАДИНКА КОКИЧИЊА С.ТАРИНЦИ КАРБИНЦИ	29,60
МИНИСТЕРСТВО ЗА ПРАВДА - БИРО ЗА ЗАСТАПУВАЊЕ НА РЕПУБЛИКА МАКЕДОНИЈА ПРЕД ЕВРОПСКИОТ СУД ЗА ЧОВЕКОВИ ПРАВА	30,29
ЦЕНТАР ЗА РАЗВОЈ НА ВАРДАРСКИ ПЛАНСКИ РЕГИОН ВЕЛЕС	30,75
ЈАВНО КОМУНАЛНО ПРЕТПРИЈАТИЕ“СТУДЕНИЧАНИ“С.СТУДЕНИЧАНИ СТУДЕНИЧАНИ	31,00
ОСНОВНО ЈАВНО ОБВИНИТЕЛСТВО РЕСЕН	31,50
СРЕДНО ОПШТИНСКО УЧИЛИШТЕ-ГИМНАЗИЈА ПРЕРОДБА-РИЛИНДЈА С.ЖИТОШЕ, ДОЛНЕНИ	32,02
ЈАВНО ОБВИНИТЕЛСТВО ЗА ГОНЕЊЕ НА КРИВИЧНИ ДЕЛА ПОВРЗАНИ И КОИ ПРОИЗЛЕГУВААТ ОД СОДРЖИНАТА НА НЕЗАКОНСКОТО СЛЕДЕЊЕ НА КОМУНИКАЦИИТЕ	32,24

Табела 33 - Институции со најмлади вработени

Со најголема просечна возраст од 58 години е ЈП „Кале“ од Центар Жупа, ЈКП „Комуналец“ Градско и тн.

ИМЕ НА ИНСТИТУЦИЈАТА	ПРОСЕЧНА ВОЗРАСТ
ЈАВНО ПРЕТПРИЈАТИЕ КАЛЕ ЦЕНТАР ЖУПА,ЦЕНТАР ЖУПА	58,50
ЈАВНО КОМУНАЛНО ПРЕТПРИЈАТИЕ КОМУНАЛЕЦ ГРАДСКО	57,60
ЛОКАЛНА БИБЛИОТЕКА ГОЦЕ ДЕЛЧЕВ ВЕЛЕС	57,57
ЈАВНО ПРЕТПРИЈАТИЕ ЗА КОМУНАЛНО-ПРОИЗВОДНИ И УСЛУЖНИ РАБОТИ КАЛЕ ПО БЛАТЕЦ	57,33
ДОМ НА КУЛТУРАТА ИЛИНДЕН ДЕМИР ХИСАР	57,25
ЈАВНО ПРЕТПРИЈАТИЕ ЗА СТОПАНИСУВАЊЕ СО ИНДУСТРИСКА ЗОНА ЖАБЕНИ БИТОЛА	57,00
ЛОКАЛНА УСТАНОВА-НАРОДЕН МУЗЕЈ ВЕЛЕС	56,75
ЦЕНТАР ЗА СТРУЧНО ОСПОСОБУВАЊЕ И ПРЕКВАЛИФИКАЦИЈА СТРУГА	56,17
ЈАВНА УСТАНОВА ДОМ НА КУЛТУРА КОЧО РАЦИН -СКОПЈЕ	56,08

Табела 34 - Институции со највозрасни вработени

Од институциите со повеќе од 100 вработени, со најмала просечна возраст на вработените од 32,94 години е Секретаријатот за спроведување на рамковниот договор, по што следува ДМУ „Тодор Скаловски - Тетоец“ од Тетово и тн.

ИМЕ НА ИНСТИТУЦИЈАТА	ПРОСЕЧНА ВОЗРАСТ
СЕКРЕТАРИЈАТ ЗА СПРОВЕДУВАЊЕ НА РАМКОВНИОТ ДОГОВОР СКОПЈЕ	32,94
ДРЖАВНО МУЗИЧКО УЧИЛИШТЕ ТОДОР СКАЛОВСКИ-ТЕТОЕЦ ТЕТОВО	33,92
ВЛАДА НА РЕПУБЛИКА МАКЕДОНИЈА - СЕКРЕТАРИЈАТ ЗА ЕВРОПСКИ ПРАШАЊА	35,02
ДРЖАВЕН МУЗИЧКИ УЧИЛИШЕН ЦЕНТАР СЕРГЕЈ МИХАЈЛОВ Ц.О.ШТИП	35,73
МИНИСТЕРСТВО ЗА ИНФОРМАТИЧКО ОПШТЕСТВО И АДМИНИСТРАЦИЈА СКОПЈЕ	35,76
ВЛАДА НА РЕПУБЛИКА МАКЕДОНИЈА СКОПЈЕ	35,90
АГЕНЦИЈА ЗА ФИНАНСИСКА ПОДДРШКА ВО ЗЕМЈОДЕЛСТВОТО И РУРАЛНИОТ РАЗВОЈ СКОПЈЕ	36,94
КАЗНЕНО-ПОПРАВНА УСТАНОВА ЗАТВОР СКОПЈЕ	38,13
СРЕДНО УЧИЛИШТЕ НА ГРАД ЦВЕТАН ДИМОВ СКОПЈЕ	38,88
ЈАВНО ПРЕТПРИЈАТИЕ ЗА ЈАВНИ ПАРКИРАЛИШТА ПАРКИНЗИ НА ОПШТИНА ЦЕНТАР СКОПЈЕ	39,02

Табела 35 - Институции со над 100 вработени, најмлади вработени

Од институциите со повеќе од 100 вработени, со најголема просечна возраст на вработените од 52,71 година е ЈП за железничка инфраструктура „Македонски железници“, па потоа ЈЗУ Здравствен дом Битола, па ЈКП „Комуналец“ Гостивар и тн.

ИНСТИТУЦИЈА	ПРОСЕЧНА ВОЗРАСТ
ЈАВНО ПРЕТПРИЈАТИЕ ЗА ЖЕЛЕЗНИЧКА ИНФРАСТРУКТУРА МАКЕДОНСКИ ЖЕЛЕЗНИЦИ - СКОПЈЕ	52,71
ЈАВНА ЗДРАВСТВЕНА УСТАНОВА ЗДРАВСТВЕН ДОМ БИТОЛА	51,88

ЈАВНО ПРЕТПРИЈАТИЕ ЗА КОМУНАЛНИ ДЕЈНОСТИ КОМУНАЛЕЦ Ц.О. ГОСТИВАР	51,41
ЈАВНО ПРЕТПРИЈАТИЕ ЗА ОДРЖУВАЊЕ И ЗАШТИТА НА МАГИСТРАЛНИТЕ И РЕГИОНАЛНИТЕ ПАТИШТА МАКЕДОНИЈАПАТ- Ц.О.	51,18
ЈАВНО ПРЕТПРИЈАТИЕ МАКЕДОНСКА РАДИОДИФУЗИЈА-СКОПЈЕ	51,10
ЈАВНО ПРЕТПРИЈАТИЕ ЗА СТОПАНИСУВАЊЕ СО ДРЖАВНИТЕ ШУМИ МАКЕДОНСКИ ШУМИ П.О.-СКОПЈЕ	50,80
ЈАВНА ЗДРАВСТВЕНА УСТАНОВА ЗДРАВСТВЕН ДОМ НЕГОТИНО НЕГОТИНО	50,57
ЈАВНО КОМУНАЛНО ПРЕТПРИЈАТИЕ ТЕТОВО Ц.О.ТЕТОВО	50,48
ЈАВНА ЗДРАВСТВЕНА УСТАНОВА ЗДРАВСТВЕН ДОМ ПРИЛЕП	50,46
ЈАВНА ЗДРАВСТВЕНА УСТАНОВА ОПШТА БОЛНИЦА КАВАДАРЦИ	50,45

Табела 36 - Институции со над 100 вработени, највозрасни вработени

ЕТНИЧКА СТРУКТУРА НА ВРАБОТЕНИТЕ ВО ЈАВНИОТ СЕКТОР

Законот за вработените во јавниот сектор, донесен во 2015 година, за прв пат предвидува механизам за постигнување на уставното начело за соодветна и правична застапеност на припадниците на заедниците, на ниво на секоја од институциите во јавниот сектор, а врз основа на потребите на самите институции изразени преку Годишни планови за вработување. Но тука мора да се потенцира дека законското решение предвидува постапките за вработување да се вршат по мерит принципот во комбинација со ткн. "позитивна дискриминација" или "афирмативна акција", па оттука етничката припадност е само еден од параметрите кој е земен во предвид при вработувањето, откако кандидатите во постапката на селекција ќе демонстрираат дека се целосно квалификувани за работното место.

Во секој случај, со ваквата новина во законот, ќе се престане со досегашната пракса за постигнување на соодветната и правична застапеност преку сегрегирани канали за вработување, од кои најзначајна е К5 програмата. Преку оваа програма од 2009-та година наваму, во Секретаријатот за спроведување на Рамковниот договор се вработуваат припадници на немнозинските заедници. Од 2009 година до 2015 година, преку К5 програмата објавени се вкупно 29 огласи од страна на Агенцијата за администрација за вработување на 2898 државни службеници. Основен проблем на овој начин на вработување низ годините, е што истиот не ги земаше предвид потребите на институциите за соодветни профили на вработени. Дополнително, самата позицијата на Секретаријатот во системот на државно уредување, дозволуваше да се вработуваат лица само во групата државни службеници, што доведе до состојба истите откако ќе бидат вработени во Секретаријатот, да можат да бидат прераспоредени во ограничен број институции и тоа на централно ниво. Ова од причини што не постои можност средствата за плати на овие вработени да се прфрлат во буџетите на ЕЛС или во буџетите на самофинансирачките институции. Дополнителен проблем е и местото на живеење на овие вработени, кои доаѓаат од различни општини во државата, некои од нив оддалечени и повеќе од 100 км од Скопје, каде се сконцентрирани централните институции. Во исто време, постојат и просторни и

технички ограничувања на централните институции да апсорбираат поголем број на вработени од предвиденото со актите за внатрешна организација и систематизација на работните места, а треба да се обезбеди и нивните образовни профили да соодветствуваат со реалните потреби на институциите. На крај треба да се напомене дека самите вработени преку К5 програмата, без чија согласност не може да се спроведе преземањето, многу често одбиваа истата да ја дадат заради атрактивноста, односно неатрактивноста на институцијата која може да ги преземе. Во секој случај, во изминатиот период значителен број на лица од К5 програмата беа распоредени во други институции на јавниот сектор, а во моментов во Секретаријатот преку оваа програма работен однос имаат засновано 1.743 државни службеници. Од друга страна, со отворањето на универзитети на кои наставата се спроведува на албански јазик, започна зголемена продукција на високообразован кадар во дефицитарните професии (лекари, инженери, социјални работници и сл.), па од тие причини во определени дејности (на пример здравство и социјала), каде иако за цело време било можно директно вработување (не преку К5 програмата), правичната застапеност не е постигната.

Во секој случај, според податоците на Народниот правобранител од 2007-2015[3], состојбата со соодветна и правична застапеност на немнозинските етнички заедници на ниво на сите дејности и во однос на цел јавен сектор низ текот на годините значително се подобрувала, имено кај албанската етничка заедница речиси се удвоила (од 10,78% во 2007, 12,76%, во 2008, 14,05% во 2009, 16,92% во 2010, 17,2% во 2011, 17,8% во 2012, 18,1% во 2013, 18,6% во 2014, 18,8% во 2015 и 19,29% во 2016 година), состојбата е делумно унапредена кај Турците, Ромите, Бошњаците и Србите, додека кај Власите е скоро постигната. За сметка на ова, кај мнозинската етничка заедница, т.е кај Македонците, застапеноста во институциите на јавниот сектор паѓа, од 83,72% во 2007, на 75% во 2016 година.

Сепак, со цел системски да се унапреди состојба, односно да се постигне целната состојба - последно реализираниот попис на население на РМ, во 2016-та година беше донесена Методологија за планирање на вработувањата во јавниот сектор, согласно која секоја институција, почнувајќи од 2017 година ќе мора да изготви годишен план за вработување и согласно годишниот план да ги спроведува постапките за вработување. Дополнително е изработена и веб алатка достапна на веб локацијата http://balancer.mioa.gov.mk/ преку која електронски се врши распределбата на планираните нови вработувања, согласно соодветната и правична застапеност. Сепак имајќи го во предвид фактот што Методологијата е донесена во мај 2016 година, а во периодот потоа следуваше забрана за нови вработувања согласно Изборниот закони, сеуште не може да се видат резултатите од новиот начин на планирање на вработувањата, кој меѓу другото има за цел да постигне балансирана состојба.

3 Министерството за информатичко општество и администрација почна да го води Регистарот на вработени во јавниот сектор од 2015 година

На 31 декември 2016 година во институциите на јавниот сектор од 110.311 вработени 82.900, односно 75,15% се Македонци, 21.279, односно 19,29% се Албанци, 1.781, односно 1,61% се Турци, 1.272, односно 1,15% се Срби, 1.215, односно 1,10% се Роми, 479, односно 0,43% се Бошњаци, 478, односно 0,43% се Власи, а 907, односно 0,82% се други или не се изјасниле.

За споредба во Извештајот од Регистарот на вработени за 2015 година состојбата била следна: 82.807, односно 75,56% биле Македонци, 20.756, односно 18,94% биле Албанци, 1.793, односно 1,64% биле Турци, 1.133, односно 1,03% биле Срби, 1.194, односно 1,09% биле Роми, 439, односно 0,40% биле Бошњаци, 447, односно 0,41% биле Власи, а 1021, односно 0,93% биле други или не се изјасниле.

Од податоците може да се забележи дека има определени промени во однос на застапеноста на припадниците на заедниците кои се во насока на постигнување на цензусот од пописот 2002 година.

ПРИПАДНОСТ НА ЗАЕДНИЦА	ВРАБОТЕНИ	ПРОЦЕНТ
МАКЕДОНЕЦ	82.900	75,15%
АЛБАНЕЦ	21.279	19,29%
ТУРЧИН	1.781	1,61%
СРБИН	1.272	1,15%
РОМ	1.215	1,10%
БОШЊАК	479	0,43%
ВЛАВ	478	0,43%
ДРУГИ И НЕ СЕ ИЗЈАСНИЛЕ	907	0,82%

Табела 37 - Структура по припадност на заедница

Застапеност на припадниците на заедниците, по видови на институции, е дадена во следната табела.

ВИД НА ИНСТИТУЦИЈА	МКД	АЛБ	БОШ	ВЛА	РОМ	СРБ	ТУР	ДРУ
ПРЕТСЕДАТЕЛ	85,71 %	7,14%	0,00%	3,57%	1,79%	0,00%	1,79%	0,00%
СОБРАНИЕ	70,57 %	25,18 %	0,71%	0,00%	1,42%	1,06%	1,06%	0,00%
РЕГУЛАТОРНИ ТЕЛА	82,67 %	13,60 %	0,53%	0,53%	0,00%	1,60%	1,07%	0,00%
САМОСТОЈНИ ДРЖАВНИ ОРГАНИ	81,33 %	12,58 %	0,41%	1,89%	1,35%	1,22%	0,54%	0,68%
НАРОДЕН ПРАВОБРАНИТЕЛ	42,42 %	40,91 %	4,55%	3,03%	3,03%	4,55%	1,52%	0,00%
НАРОДНА БАНКА	89,58 %	7,18%	0,23%	0,00%	0,23%	0,46%	0,23%	2,08%
УСТАВЕН СУД	91,30 %	4,35%	0,00%	0,00%	0,00%	4,35%	0,00%	0,00%
ВЛАДА НА РМ	71,12 %	6,81%	1,36%	0,82%	8,99%	1,09%	9,54%	0,27%
СЕКРЕТАРИЈАТИ ВО ВЛАДА	4,93%	86,67 %	1,61%	0,16%	2,84%	0,16%	2,46%	1,18%
СЛУЖБА ВО ВЛАДА	91,08%	4,72%	0,79%	0,79%	1,31%	0,79%	0,52%	0,00%

МИНИСТЕРСТВА	73,56%	20,44%	0,78%	0,64%	0,95%	1,46%	1,80%	0,36%
ОРГАНИ ВО СОСТАВ НА МИНИСТЕРСТВАТА	78,76%	17,03%	0,24%	0,68%	0,46%	0,94%	1,76%	0,13%
САМОСТОЈНИ ОРГАНИ НА ДРЖАВНАТА УПРАВА	78,21%	14,71%	0,52%	0,81%	1,39%	2,18%	1,89%	0,29%
ПРАВНИ ЛИЦА СО ЈАВНИ ОВЛАСТУВАЊА	77,87%	18,90%	0,13%	0,06%	0,25%	0,63%	0,25%	1,90%
ЈАВНИ УСТАНОВИ	75,75%	19,51%	0,37%	0,37%	0,58%	1,12%	1,68%	0,60%
ЈАВНИ ПРЕТПРИЈАТИЈА	76,45%	15,01%	0,48%	0,32%	3,08%	1,22%	1,34%	2,10%
ОПШТИНИ И ГРАДОТ СКОПЈЕ	76,84%	18,55%	0,41%	0,49%	0,56%	1,27%	1,37%	0,51%
ПРАВНИ ЛИЦА СО ЈАВНИ ОВЛАСТУВАЊА НА РЕГИОНАЛНО НИВО	76,19%	21,43%	0,00%	0,00%	0,00%	0,00%	2,38%	0,00%
ЈАВНИ ОБВИНИТЕЛСТВА	83,59%	12,04%	0,22%	0,88%	0,88%	0,66%	1,53%	0,22%
СОВЕТ НА ЈАВНИ ОБВИНИТЕЛИ	75,00%	25,00%	0,00%	0,00%	0,00%	0,00%	0,00%	0,00%
СУДОВИ	81,67%	13,34%	0,42%	1,09%	0,96%	0,80%	1,34%	0,38%
СУДСКИ СОВЕТИ	81,82%	9,09%	0,00%	0,00%	0,00%	4,55%	2,27%	2,27%

Табела 38- Структура по припадност на заедница по видови институции

Кај регулаторните тела состојбата е различна со припадници на различни заедници, но она што е очигледно е дека има многу мала застапеност на припадниците на Бошњачката, Српската, Турската, а особено на Ромската заедница.

ВИД НА ИНСТИТУЦИЈА	МКД	АЛБ	БОШ	ВЛА	РОМ	СРБ	ТУР	ДРУ
АГЕНЦИЈА ЗА АУДИО И АУДИОВИЗУЕЛНИ МЕДИУМСКИ УСЛУГИ	76,00%	22,00%	0,00%	0,00%	0,00%	2,00%	0,00%	0,00%
АГЕНЦИЈА ЗА ЕЛЕКТРОНСКИ КОМУНИКАЦИИ	93,75%	6,25%	0,00%	0,00%	0,00%	0,00%	0,00%	0,00%
АГЕНЦИЈА ЗА ПОШТИ	88,24%	11,76%	0,00%	0,00%	0,00%	0,00%	0,00%	0,00%
АГЕНЦИЈА ЗА РЕГУЛИРАЊЕ НА ЖЕЛЕЗНИЧКИОТ СЕКТОР	100,00%	0,00%	0,00%	0,00%	0,00%	0,00%	0,00%	0,00%
АГЕНЦИЈА ЗА СУПЕРВИЗИЈА НА КАПИТАЛНО ФИНАНСИРАНО ПЕНЗИСКО ОСИГУРУВАЊЕ	55,17%	24,14%	0,00%	3,45%	0,00%	3,45%	13,79%	0,00%
АГЕНЦИЈА ЗА СУПЕРВИЗИЈА НА ОСИГУРУВАЊЕ	81,48%	11,11%	3,70%	0,00%	0,00%	3,70%	0,00%	0,00%
АГЕНЦИЈА ЗА ЦИВИЛНО ВОЗДУХОПЛОВСТВО	75,36%	20,29%	1,45%	1,45%	0,00%	1,45%	0,00%	0,00%
КОМИСИЈА ЗА ХАРТИИ ОД ВРЕДНОСТ НА РЕПУБЛИКА МАКЕДОНИЈА	95,65%	4,35%	0,00%	0,00%	0,00%	0,00%	0,00%	0,00%

РЕГУЛАТОРНА КОМИСИЈА ЗА ДОМУВАЊЕ	75,00%	25,00%	0,00%	0,00%	0,00%	0,00%	0,00%	0,00%
РЕГУЛАТОРНА КОМИСИЈА ЗА ЕНЕРГЕТИКА НА РЕПУБЛИКА МАКЕДОНИЈА	76,92%	15,38%	0,00%	0,00%	0,00%	7,69%	0,00%	0,00%

Табела 39 - Структура по припадност на заедница во регулаторни тела

Исто како и кај регулаторните тела и кај самостојните државни органи состојбата во однос на соодветната и правична застапеност е различна со припадници на различни заедници. Сепак треба да се има во предвид фактот дека се работи за органи кои имаат мал број на вработени, па оттука ова прашање може да биде надминато со отпочнување со примена на новата регулатива, за релативно краток временски период.

САМОСТОЈНИ ДРЖАВНИ ОРГАНИ	МКД	АЛБ	БОШ	ВЛА	РОМ	СРБ	ТУР	ДРУ
АГЕНЦИЈА ЗА АДМИНИСТРАЦИЈА СКОПЈЕ	72.58%	9.68%	3.23%	3.23%	4.84%	4.84%	1.61%	0.00%
ДИРЕКЦИЈА ЗА ЗАШТИТА НА ЛИЧНИТЕ ПОДАТОЦИ СКОПЈЕ	78.26%	17.39%	0.00%	4.35%	0.00%	0.00%	0.00%	0.00%
ДРЖАВЕН ЗАВОД ЗА РЕВИЗИЈА СКОПЈЕ	80.00%	14.44%	0.00%	2.22%	0.00%	1.11%	1.11%	1.11%
ДРЖАВНА ИЗБОРНА КОМИСИЈА	66.97%	26.61%	0.92%	3.67%	0.00%	0.00%	0.00%	1.83%
ДРЖАВНА КОМИСИЈА ЗА ЖАЛБИ ПО ЈАВНИ НАБАВКИ СКОПЈЕ	100.00%	0.00%	0.00%	0.00%	0.00%	0.00%	0.00%	0.00%
ДРЖАВНА КОМИСИЈА ЗА ОДЛУЧУВАЊЕ ВО ВТОР СТЕПЕН ВО ОБЛАСТА НА ИНСПЕКЦИСКИОТ НАДЗОР И ПРЕКРШОЧНАТА ПОСТАПКА	73.91%	8.70%	0.00%	4.35%	4.35%	4.35%	4.35%	0.00%
ДРЖАВНА КОМИСИЈА ЗА ОДЛУЧУВАЊЕ ВО УПРАВНА ПОСТАПКА И ПОСТАПКА ОД РАБОТЕН ОДНОС ВО ВТОР СТЕПЕН СКОПЈЕ	87.76%	6.12%	0.00%	0.00%	6.12%	0.00%	0.00%	0.00%
ДРЖАВНА КОМИСИЈА ЗА СПРЕЧУВАЊЕ НА КОРУПЦИЈАТА СКОПЈЕ	77.78%	11.11%	0.00%	3.70%	0.00%	3.70%	0.00%	3.70%
КОМИСИЈА ЗА ВЕРИФИКАЦИЈА НА ФАКТИТЕ СКОПЈЕ	50.00%	25.00%	0.00%	0.00%	0.00%	0.00%	0.00%	25.00%
КОМИСИЈА ЗА ЗАШТИТА НА КОНКУРЕНЦИЈАТА СКОПЈЕ	62.50%	29.17%	0.00%	0.00%	4.17%	0.00%	4.17%	0.00%
КОМИСИЈА ЗА ЗАШТИТА НА ПРАВОТО ЗА	50.00%	30.00%	0.00%	15.00%	5.00%	0.00%	0.00%	0.00%

СЛОБОДЕН ПРИСТАП ДО ИНФОРМАЦИИТЕ ОД ЈАВЕН КАРАКТЕР СКОПЈЕ								
ЦЕНТРАЛЕН РЕГИСТАР НА РЕПУБЛИКА МАКЕДОНИЈА СКОПЈЕ	92.20%	6.44%	0.00%	0.00%	0.34%	1.02%	0.00%	0.00%

Табела 40 - Структура по припадност на заедница во самојстојни државни органи

Во Генералниот секретаријат на Владата на Република Македонија најголема е застапеноста на Македонците со 71,12%, по што следуваат Ромите со 8,99%, па Албанците со 6,81%, па Бошњаците со 1,36%, Србите со 1,09, Власите со 0,82%, а како припадници на други заедници или не се изјасниле 0,27%.

ВЛАДА НА РЕПУБЛИКА МАКЕДОНИЈА	МКД	АЛБ	БОШ	ВЛА	РОМ	СРБ	ТУР	ДРУ
ГЕНЕРАЛЕН СЕКРЕТАРИЈАТ НА ВЛАДАТА	71.12%	6.81%	1.36%	0.82%	8.99%	1.09%	9.54%	0.27%

Табела 41 - Структура по припадност на заедница во Влада на РМ (Ген. Сек)

Кај секретаријатите на Владата на Република Македонија, состојбата е различна, односно во Секретаријатот за законодавство има надзастапеност на Македонци и Срби, додека пак во Секретаријатот за европски прашања и Секретаријатот за спроведување на рамковниот договор има надзастапеност на припадниците на Албанската заедница. Она што е важно да се потенцира е дека во Секретаријатот за спроведување на рамковниот договор, од вкупно 1743 вработени, 1587 се Албанци, додека останатите се претежно Роми, Турци и Бошњаци. Ваквата состојба влијае на целокупната состојба во однос на застапеноста на Албанците во целиот јавен сектор.

СЕКРЕТАРИЈАТИ НА ВЛАДА НА РМ	МКД	АЛБ	БОШ	ВЛА	РОМ	СРБ	ТУР	ДРУ
ВЛАДА НА РЕПУБЛИКА МАКЕДОНИЈА - СЕКРЕТАРИЈАТ ЗА ЕВРОПСКИ ПРАШАЊА	60.00%	29.00%	2.00%	3.00%	2.00%	0.00%	3.00%	1.00%
ВЛАДА НА РЕПУБЛИКА МАКЕДОНИЈА-СЕКРЕТАРИЈАТ ЗА ЗАКОНОДАВСТВО	80.00%	12.00%	0.00%	0.00%	0.00%	8.00%	0.00%	0.00%
СЕКРЕТАРИЈАТ ЗА СПРОВЕДУВАЊЕ НА РАМКОВНИОТ ДОГОВОР	0.69%	91.05%	1.61%	0.00%	2.93%	0.06%	2.47%	1.20%

Табела 42 - Структура по припадност на заедница по секретаријати на владата

Доколку се разгледа етничката структура во министерствата, се забележува дека има министерства во кои Македонците се подзастапени, има министерства во кои Албанците се подзастапени, но во најголемиот број на министерства нема

соодветна и правична застапеност на припадниците на останатите немнозински заедници.

МИНИСТЕРСТВА	МКД	АЛБ	БОШ	ВЛА	РОМ	СРБ	ТУР	ДРУ
МИНИСТЕРСТВО ЗА ЕКОНОМИЈА	44.68%	46.81%	1.42%	1.42%	0.71%	0.71%	3.55%	0.71%
МИНИСТЕРСТВО ЗА ЖИВОТНА СРЕДИНА И ПРОСТОРНО ПЛАНИРАЊЕ	64.16%	32.30%	0.44%	0.00%	0.00%	2.21%	0.44%	0.44%
МИНИСТЕРСТВО ЗА ЗДРАВСТВО	66.42%	31.39%	0.73%	0.00%	0.73%	0.00%	0.73%	0.00%
МИНИСТЕРСТВО ЗА ЗЕМЈОДЕЛСТВО,ШУМАРСТВО И ВОДОСТОПАНСТВО	76.35%	17.37%	0.50%	0.30%	0.90%	1.70%	2.40%	0.50%
МИНИСТЕРСТВО ЗА ИНФОРМАТИЧКО ОПШТЕСТВО И АДМИНИСТРАЦИЈА	86.83%	7.80%	1.95%	0.49%	0.49%	1.46%	0.98%	0.00%
МИНИСТЕРСТВО ЗА КУЛТУРА	61.25%	31.25%	1.25%	0.63%	0.63%	4.38%	0.63%	0.00%
МИНИСТЕРСТВО ЗА ЛОКАЛНА САМОУПРАВА	35.29%	56.86%	5.88%	1.96%	0.00%	0.00%	0.00%	0.00%
МИНИСТЕРСТВО ЗА НАДВОРЕШНИ РАБОТИ НА РЕПУБЛИКА МАКЕДОНИЈА	74.73%	21.81%	0.00%	0.22%	0.65%	0.65%	1.51%	0.43%
МИНИСТЕРСТВО ЗА ОБРАЗОВАНИЕ И НАУКА	59.77%	30.27%	1.53%	0.77%	2.30%	2.68%	2.68%	0.00%
МИНИСТЕРСТВО ЗА ОДБРАНА НА РЕПУБЛИКА МАКЕДОНИЈА	76.55%	16.08%	1.01%	0.67%	0.67%	1.68%	2.85%	0.50%
МИНИСТЕРСТВО ЗА ПРАВДА	56.19%	35.40%	1.77%	0.88%	1.77%	0.88%	3.10%	0.00%
МИНИСТЕРСТВО ЗА ТРАНСПОРТ И ВРСКИ	79.62%	12.69%	0.77%	0.00%	1.54%	1.15%	2.31%	1.92%
МИНИСТЕРСТВО ЗА ТРУД И СОЦИЈАЛНА ПОЛИТИКА	74.10%	17.77%	0.30%	2.11%	2.71%	2.11%	0.90%	0.00%
МИНИСТЕРСТВО ЗА ФИНАНСИИ	87.27%	10.00%	0.30%	0.91%	0.30%	0.61%	0.61%	0.00%

Табела 43 - Структура по припадност на заедница по министерства

Состојбата во органите во состав на министерствата е идентична како и состојбата во министерствата, односно има потреба од подобрување на застапеноста на припадниците на Бошњачката, Српската, Турската и на Ромската заедница.

ОРГАНИ ВО СОСТАВ НА МИНИСТЕРСТВАТА	МКД	АЛБ	БОШ	ВЛА	РОМ	СРБ	ТУР	ДРУ
ДРЖАВЕН ДЕВИЗЕН ИНСПЕКТОРАТ СКОПЈЕ	28.57 %	57.14 %	0.00%	0.00%	0.00%	14.29 %	0.00%	0.00%
ДРЖАВЕН ИНСПЕКТОРАТ ЗА ГРАДЕЖНИШТВО И УРБАНИЗАМ НА РЕПУБЛИКА МАКЕДОНИЈА	77.27 %	18.18 %	0.00%	0.00%	0.00%	0.00%	4.55%	0.00%
ДРЖАВЕН ИНСПЕКТОРАТ ЗА ЖИВОТНА СРЕДИНА СКОПЈЕ	56.52 %	39.13 %	0.00%	0.00%	0.00%	0.00%	4.35%	0.00%
ДРЖАВЕН ИНСПЕКТОРАТ ЗА ЗЕМЈОДЕЛСТВО СКОПЈЕ	90.24 %	6.71%	0.61%	0.61%	0.61%	0.61%	0.61%	0.00%
ДРЖАВЕН ИНСПЕКТОРАТ ЗА ЛОКАЛНА САМОУПРАВА СКОПЈЕ	20.00 %	40.00 %	20.00 %	0.00%	0.00%	0.00%	20.00 %	0.00%
ДРЖАВЕН ИНСПЕКТОРАТ ЗА ТЕХНИЧКА ИНСПЕКЦИЈА СКОПЈЕ	58.62 %	34.48 %	0.00%	0.00%	3.45%	3.45%	0.00%	0.00%
ДРЖАВЕН ИНСПЕКТОРАТ ЗА ТРАНСПОРТ СКОПЈЕ	64.71 %	35.29 %	0.00%	0.00%	0.00%	0.00%	0.00%	0.00%
ДРЖАВЕН ИНСПЕКТОРАТ ЗА ТРУД СКОПЈЕ	62.07 %	33.50 %	0.49%	1.48%	0.00%	0.49%	1.97%	0.00%
ДРЖАВЕН ИНСПЕКТОРАТ ЗА ШУМАРСТВО И ЛОВСТВО СКОПЈЕ	74.07 %	18.52 %	0.00%	0.00%	0.00%	7.41%	0.00%	0.00%
ДРЖАВЕН КОМУНАЛЕН ИНСПЕКТОРАТ СКОПЈЕ	60.00 %	26.67 %	0.00%	0.00%	0.00%	0.00%	13.33 %	0.00%
ДРЖАВЕН ПРОСВЕТЕН ИНСПЕКТОРАТ СКОПЈЕ	73.27 %	20.79 %	0.00%	0.00%	0.99%	0.99%	3.96%	0.00%
ДРЖАВЕН САНИТАРЕН И ЗДРАВСТВЕН ИНСПЕКТОРАТ СКОПЈЕ	47.30 %	48.65 %	0.00%	0.00%	0.00%	1.35%	2.70%	0.00%
ДРЖАВЕН УПРАВЕН ИНСПЕКТОРАТ СКОПЈЕ	76.92 %	20.51 %	0.00%	0.00%	0.00%	0.00%	2.56%	0.00%
МИНИСТЕРСТВО ЗА ЕКОНОМИЈА-БИРО ЗА МЕТРОЛОГИЈА СКОПЈЕ	88.64 %	2.27%	0.00%	0.00%	0.00%	4.55%	4.55%	0.00%
МИНИСТЕРСТВО ЗА ЕКОНОМИЈА-ДРЖАВЕН ПАЗАРЕН ИНСПЕКТОРАТ СКОПЈЕ	53.72 %	37.86 %	0.32%	1.62%	0.65%	0.65%	4.85%	0.32%
МИНИСТЕРСТВО ЗА ЗЕМЈОДЕЛСТВО, ШУМАРСТВО И ВОДОСТОПАНСТВО - УПРАВА ЗА ХИДРОМЕТЕОРОЛОШКИ РАБОТИ СКОПЈЕ	89.36 %	5.32%	0.53%	0.53%	0.53%	2.66%	1.06%	0.00%
МИНИСТЕРСТВО ЗА КУЛТУРА-УПРАВА ЗА ЗАШТИТА НА КУЛТУРНОТО НАСЛЕДСТВО СКОПЈЕ	91.67 %	3.33%	0.00%	3.33%	0.00%	1.67%	0.00%	0.00%
МИНИСТЕРСТВО ЗА ЛОКАЛНА САМОУПРАВА - БИРО ЗА РЕГИОНАЛЕН РАЗВОЈ СКОПЈЕ	33.33 %	66.67 %	0.00%	0.00%	0.00%	0.00%	0.00%	0.00%
МИНИСТЕРСТВО ЗА ОБРАЗОВАНИЕ И НАУКА-БИРО ЗА РАЗВОЈ НА	78.91 %	16.33 %	0.68%	0.00%	0.68%	0.68%	2.04%	0.68%

ОБРАЗОВАНИЕТО СКОПЈЕ								
МИНИСТЕРСТВО ЗА ПРАВДА - БИРО ЗА ЗАСТАПУВАЊЕ НА РЕПУБЛИКА МАКЕДОНИЈА ПРЕД ЕВРОПСКИОТ СУД ЗА ЧОВЕКОВИ ПРАВА	71.43 %	14.29 %	0.00%	0.00%	0.00%	0.00%	14.29 %	0.00%
МИНИСТЕРСТВО ЗА ПРАВДА- УПРАВА ЗА ВОДЕЊЕ НА МАТИЧНИТЕ КНИГИ СКОПЈЕ	74.28 %	22.02 %	0.00%	0.21%	1.03%	0.21%	2.26%	0.00%
МИНИСТЕРСТВО ЗА ПРАВДА-БИРО ЗА СУДСКИ ВЕШТАЧЕЊА СКОПЈЕ	89.74 %	7.69%	0.00%	0.00%	2.56%	0.00%	0.00%	0.00%
МИНИСТЕРСТВО ЗА ПРАВДА-УПРАВА ЗА ИЗВРШУВАЊЕ НА САНКЦИИТЕ	92.00 %	4.00%	0.00%	0.00%	0.00%	4.00%	0.00%	0.00%
МИНИСТЕРСТВО ЗА ФИНАНСИИ -БИРО ЗА ЈАВНИ НАБАВКИ СКОПЈЕ	83.33 %	4.17%	4.17%	0.00%	0.00%	8.33%	0.00%	0.00%
МИНИСТЕРСТВО ЗА ФИНАНСИИ УПРАВА ЗА ЈАВНИ ПРИХОДИ СКОПЈЕ	86.58 %	10.25 %	0.15%	1.00%	0.54%	0.62%	0.85%	0.00%
МИНИСТЕРСТВО ЗА ФИНАНСИИ- УПРАВА ЗА ФИНАНСИСКА ПОЛИЦИЈА СКОПЈЕ	88.89 %	11.11 %	0.00%	0.00%	0.00%	0.00%	0.00%	0.00%
МИНИСТЕРСТВО ЗА ФИНАНСИИ-УПРАВА ЗА ФИНАНСИСКО РАЗУЗНАВАЊЕ СКОПЈЕ	90.32 %	9.68%	0.00%	0.00%	0.00%	0.00%	0.00%	0.00%
МИНИСТЕРСТВО ЗА ФИНАНСИИ-ЦАРИНСКА УПРАВА НА РЕПУБЛИКА МАКЕДОНИЈА СКОПЈЕ	81.38 %	14.80 %	0.18%	0.44%	0.09%	1.06%	1.68%	0.35%
УПРАВА ЗА ЕЛЕКТРОНСКО ЗДРАВСТВО СКОПЈЕ	100.00 %	0.00%	0.00%	0.00%	0.00%	0.00%	0.00%	0.00%

Табела 44 - Структура по припадност на заедница во органи во состав на министерствата

Етничката структура на самостојните органи на државната управа исто како и структурата кај другите органи кои што претходно беа разгледани, е премногу различна од институција до институција. Истата е дадена во табелата во продолжение.

САМОСТОЈНИ ОРГАНИ НА ДРЖАВНАТА УПРАВА	МКД	АЛБ	БОШ	ВЛА	РОМ	СРБ	ТУР	ДРУ
АГЕНЦИЈА ЗА ЕНЕРГЕТИКА НА РЕПУБЛИКА МАКЕДОНИЈА	100.00 %	0.00%	0.00%	0.00%	0.00%	0.00%	0.00%	0.00%
АГЕНЦИЈА ЗА	66.67	27.78	0.00%	5.56%	0.00%	0.00%	0.00%	0.00%

ИСЕЛЕНИШТВО НА РЕПУБЛИКА МАКЕДОНИЈА	%	%						
АГЕНЦИЈА ЗА КАТАСТАР НА НЕДВИЖНОСТИ	85.90 %	9.88%	0.11%	0.78%	0.44%	1.11%	1.33%	0.44%
АГЕНЦИЈА ЗА КВАЛИТЕТ И АКРЕДИТАЦИЈА НА ЗДРАВСТВЕНИ УСТАНОВИ	62.50 %	37.50 %	0.00%	0.00%	0.00%	0.00%	0.00%	0.00%
АГЕНЦИЈА ЗА ЛЕКОВИ И МЕДИЦИНСКИ СРЕДСТВА	74.19 %	25.81 %	0.00%	0.00%	0.00%	0.00%	0.00%	0.00%
АГЕНЦИЈА ЗА МЛАДИ И СПОРТ	76.09 %	13.04 %	0.00%	0.00%	4.35%	4.35%	2.17%	0.00%
АГЕНЦИЈА ЗА ОСТВАРУВАЊЕ НА ПРАВАТА НА ЗАЕДНИЦИТЕ	0.00%	14.29 %	7.14%	7.14%	14.29 %	28.57 %	28.57 %	0.00%
АГЕНЦИЈА ЗА ПЛАНИРАЊЕ НА ПРОСТОРОТ	82.05 %	0.00%	0.00%	5.13%	0.00%	12.82 %	0.00%	0.00%
АГЕНЦИЈА ЗА ПОДДРШКА НА ПРЕТПРИЕМНИШТВОТО НА РЕПУБЛИКА МАКЕДОНИЈА	88.89 %	0.00%	11.11 %	0.00%	0.00%	0.00%	0.00%	0.00%
АГЕНЦИЈА ЗА ПОТТИКНУВАЊЕ НА РАЗВОЈОТ НА ЗЕМЈОДЕЛСТВОТО БИТОЛА	93.46 %	2.80%	0.00%	0.00%	0.93%	1.87%	0.93%	0.00%
АГЕНЦИЈА ЗА ПРОМОЦИЈА И ПОДДРШКА НА ТУРИЗМОТ	85.29 %	8.82%	0.00%	0.00%	0.00%	5.88%	0.00%	0.00%
АГЕНЦИЈА ЗА СТОКОВНИ РЕЗЕРВИ	67.65 %	26.47 %	2.94%	0.00%	0.00%	0.00%	2.94%	0.00%
АГЕНЦИЈА ЗА СТРАНСКИ ИНВЕСТИЦИИ И ПРОМОЦИЈА НА ИЗВОЗОТ НА РЕПУБЛИКА МАКЕДОНИЈА	78.05 %	15.85 %	0.00%	0.00%	0.00%	1.22%	3.66%	1.22%
АГЕНЦИЈА ЗА УПРАВУВАЊЕ СО ОДЗЕМЕН ИМОТ	60.42 %	35.42 %	0.00%	0.00%	0.00%	0.00%	4.17%	0.00%
АГЕНЦИЈА ЗА ФИЛМ НА РЕПУБЛИКА МАКЕДОНИЈА	90.91 %	0.00%	0.00%	9.09%	0.00%	0.00%	0.00%	0.00%
АГЕНЦИЈА ЗА ФИНАНСИСКА ПОДДРШКА ВО ЗЕМЈОДЕЛСТВОТО И РУРАЛНИОТ РАЗВОЈ	91.76 %	8.24%	0.00%	0.00%	0.00%	0.00%	0.00%	0.00%
АГЕНЦИЈА ЗА ХРАНА И ВЕТЕРИНАРСТВО НА РЕПУБЛИКА МАКЕДОНИЈА	78.24 %	13.53 %	0.29%	0.59%	0.29%	3.24%	3.24%	0.59%
ДИРЕКЦИЈА ЗА БЕЗБЕДНОСТ НА КЛАСИФИЦИРАНИ ИНФОРМАЦИИ	66.67 %	10.26 %	0.00%	12.82 %	2.56%	7.69%	0.00%	0.00%
ДИРЕКЦИЈА ЗА ЗАДОЛЖИТЕЛНИ	73.33 %	26.67 %	0.00%	0.00%	0.00%	0.00%	0.00%	0.00%

РЕЗЕРВИ НА НАФТА И НАФТЕНИ ДЕРИВАТИ,								
ДИРЕКЦИЈА ЗА ЗАШТИТА И СПАСУВАЊЕ	67.40 %	17.58 %	0.73%	0.37%	9.89%	2.93%	0.73%	0.37%
ДИРЕКЦИЈА ЗА РАДИЈАЦИОНА СИГУРНОСТ	76.92 %	7.69%	7.69%	0.00%	0.00%	0.00%	7.69%	0.00%
ДИРЕКЦИЈА ЗА ТЕХНОЛОШКИ ИНДУСТРИСКИ РАЗВОЈНИ ЗОНИ	87.14 %	8.57%	2.86%	0.00%	0.00%	1.43%	0.00%	0.00%
ДРЖАВЕН АРХИВ НА РЕПУБЛИКА МАКЕДОНИЈА	72.66 %	21.45 %	0.00%	0.00%	2.42%	2.08%	1.38%	0.00%
ДРЖАВЕН ЗАВОД ЗА ИНДУСТРИСКА СОПСТВЕНОСТ	51.43 %	45.71 %	0.00%	2.86%	0.00%	0.00%	0.00%	0.00%
ДРЖАВЕН ЗАВОД ЗА СТАТИСТИКА	76.90 %	14.48 %	0.69%	1.72%	0.34%	4.48%	1.03%	0.34%
ИНСТИТУТ ЗА АКРЕДИТАЦИЈА НА РЕПУБЛИКА МАКЕДОНИЈА	94.12 %	5.88%	0.00%	0.00%	0.00%	0.00%	0.00%	0.00%
ИНСТИТУТ ЗА СТАНДАРДИЗАЦИЈА НА РЕПУБЛИКА МАКЕДОНИЈА	95.83 %	0.00%	0.00%	0.00%	0.00%	0.00%	4.17%	0.00%
КОМИСИЈА ЗА ОДНОСИ СО ВЕРСКИТЕ ЗАЕДНИЦИ И РЕЛИГИОЗНИ ГРУПИ	66.67 %	33.33 %	0.00%	0.00%	0.00%	0.00%	0.00%	0.00%
НАЦИОНАЛНА АГЕНЦИЈА ЗА ЕВРОПСКИ ОБРАЗОВНИ ПРОГРАМИ И МОБИЛНОСТ	87.88 %	6.06%	0.00%	0.00%	3.03%	3.03%	0.00%	0.00%
РЕПУБЛИКА МАКЕДОНИЈА ДРЖАВНО ПРАВОБРАНИТЕЛСТВО	66.67 %	25.64 %	2.56%	0.00%	0.00%	2.56%	1.28%	1.28%
РЕПУБЛИКА МАКЕДОНИЈА РЕВИЗОРСКО ТЕЛО ЗА РЕВИЗИЈА НА ИНСТРУМЕНТОТ ЗА ПРЕТПРИСТАПНА ПОМОШ	96.88 %	3.13%	0.00%	0.00%	0.00%	0.00%	0.00%	0.00%
ЦЕНТАР ЗА УПРАВУВАЊЕ СО КРИЗИ	66.13 %	24.60 %	1.28%	0.64%	0.32%	1.28%	5.75%	0.00%

Табела 45 - Структура по припадност на заедница во самостојните органи на државната управа

За разлика од централните органи на државната власт, во кои критериум за постигнување на начелото на соодветна и правична застапеност е централниот попис на населението од 2002 година, кај општините во однос на оваа прашање се применува локалниот попис. Состојбата со застапеност на припадниците на заедниците во општинските админстрации е дадена на следната табела:

ЕДИНИЦИ НА ЛОКАЛНА САМОУПРАВА	МКД	АЛБ	БОШ	ВЛА	РОМ	СРБ	ТУР	ДРУ
ОПШТИНА АЕРОДРОМ	95.45%	0.00%	0.00%	0.00%	0.00%	0.91%	0.91%	2.73%
ОПШТИНА АРАЧИНОВО	0.00%	100.00%	0.00%	0.00%	0.00%	0.00%	0.00%	0.00%
ОПШТИНА БЕРОВО	100.00 %	0.00%	0.00%	0.00%	0.00%	0.00%	0.00%	0.00%
ОПШТИНА БИТОЛА	92.75%	1.45%	0.00%	4.35%	0.00%	0.00%	0.72%	0.72%
ОПШТИНА БОГДАНЦИ	100.00 %	0.00%	0.00%	0.00%	0.00%	0.00%	0.00%	0.00%
ОПШТИНА БОГОВИЊЕ	0.00%	100.00%	0.00%	0.00%	0.00%	0.00%	0.00%	0.00%
ОПШТИНА БОСИЛОВО	100.00 %	0.00%	0.00%	0.00%	0.00%	0.00%	0.00%	0.00%
ОПШТИНА БРВЕНИЦА	26.92%	73.08%	0.00%	0.00%	0.00%	0.00%	0.00%	0.00%
ОПШТИНА БУТЕЛ	95.08%	4.92%	0.00%	0.00%	0.00%	0.00%	0.00%	0.00%
ОПШТИНА ВАЛАНДОВО	96.77%	0.00%	0.00%	0.00%	0.00%	0.00%	0.00%	3.23%
ОПШТИНА ВАСИЛЕВО	100.00 %	0.00%	0.00%	0.00%	0.00%	0.00%	0.00%	0.00%
ОПШТИНА ВЕВЧАНИ	91.67%	0.00%	0.00%	0.00%	0.00%	0.00%	0.00%	8.33%
ОПШТИНА ВЕЛЕС	100.00 %	0.00%	0.00%	0.00%	0.00%	0.00%	0.00%	0.00%
ОПШТИНА ВИНИЦА	100.00 %	0.00%	0.00%	0.00%	0.00%	0.00%	0.00%	0.00%
ОПШТИНА ВРАПЧИШТЕ	6.82%	88.64%	0.00%	0.00%	0.00%	0.00%	4.55%	0.00%
ОПШТИНА ГАЗИ БАБА	94.59%	3.60%	0.90%	0.00%	0.00%	0.90%	0.00%	0.00%
ОПШТИНА ГЕВГЕЛИЈА	100.00 %	0.00%	0.00%	0.00%	0.00%	0.00%	0.00%	0.00%
ОПШТИНА ГОСТИВАР	19.42%	74.10%	0.00%	0.00%	1.44%	0.00%	5.04%	0.00%
ОПШТИНА ГРАДСКО	100.00 %	0.00%	0.00%	0.00%	0.00%	0.00%	0.00%	0.00%
ОПШТИНА ДЕБАР	3.28%	85.25%	0.00%	0.00%	3.28%	0.00%	8.20%	0.00%
ОПШТИНА ДЕБРЦА	100.00 %	0.00%	0.00%	0.00%	0.00%	0.00%	0.00%	0.00%
ОПШТИНА ДЕЛЧЕВО	96.36%	0.00%	0.00%	0.00%	1.82%	0.00%	1.82%	0.00%
ОПШТИНА ДЕМИР КАПИЈА	100.00 %	0.00%	0.00%	0.00%	0.00%	0.00%	0.00%	0.00%
ОПШТИНА ДЕМИР ХИСАР	100.00 %	0.00%	0.00%	0.00%	0.00%	0.00%	0.00%	0.00%
ОПШТИНА ДОЈРАН	100.00 %	0.00%	0.00%	0.00%	0.00%	0.00%	0.00%	0.00%
ОПШТИНА ДОЛНЕНИ	42.86%	25.00%	14.29 %	0.00%	0.00%	0.00%	14.29 %	3.57%
ОПШТИНА ЃОРЧЕ ПЕТРОВ	92.65%	2.94%	0.00%	0.00%	0.00%	0.00%	1.47%	2.94%
ОПШТИНА ЖЕЛИНО	5.00%	95.00%	0.00%	0.00%	0.00%	0.00%	0.00%	0.00%
ОПШТИНА ЗЕЛЕНИКОВО	100.00 %	0.00%	0.00%	0.00%	0.00%	0.00%	0.00%	0.00%
ОПШТИНА ЗРНОВЦИ	87.50%	0.00%	0.00%	12.50 %	0.00%	0.00%	0.00%	0.00%
ОПШТИНА ИЛИНДЕН	94.59%	0.00%	0.00%	0.00%	0.00%	5.41%	0.00%	0.00%
ОПШТИНА ЈЕГУНОВЦЕ	85.00%	15.00%	0.00%	0.00%	0.00%	0.00%	0.00%	0.00%
ОПШТИНА КАВАДАРЦИ	97.89%	0.00%	0.00%	0.00%	0.00%	1.05%	0.00%	1.05%
ОПШТИНА КАРБИНЦИ	85.71%	0.00%	0.00%	14.29 %	0.00%	0.00%	0.00%	0.00%
ОПШТИНА КАРПОШ	92.09%	5.08%	1.13%	0.00%	0.56%	0.56%	0.56%	0.00%

ОПШТИНА КИСЕЛА ВОДА	96.85%	0.00%	0.00%	0.00%	0.00%	2.36%	0.00%	0.79%
ОПШТИНА КИЧЕВО	65.38%	33.52%	0.00%	0.00%	0.00%	0.00%	1.10%	0.00%
ОПШТИНА КОНЧЕ	88.89%	0.00%	0.00%	0.00%	0.00%	0.00%	11.11 %	0.00%
ОПШТИНА КОЧАНИ	98.92%	0.00%	1.08%	0.00%	0.00%	0.00%	0.00%	0.00%
ОПШТИНА КРАТОВО	100.00 %	0.00%	0.00%	0.00%	0.00%	0.00%	0.00%	0.00%
ОПШТИНА КРИВА ПАЛАНКА	98.33%	0.00%	0.00%	0.00%	1.67%	0.00%	0.00%	0.00%
ОПШТИНА КРИВОГАШТАНИ	100.00 %	0.00%	0.00%	0.00%	0.00%	0.00%	0.00%	0.00%
ОПШТИНА КРУШЕВО	71.43%	0.00%	0.00%	25.71 %	0.00%	2.86%	0.00%	0.00%
ОПШТИНА КУМАНОВО	70.72%	15.77%	0.00%	0.00%	0.00%	11.26 %	0.00%	2.25%
ОПШТИНА ЛИПКОВО	0.00%	100.00%	0.00%	0.00%	0.00%	0.00%	0.00%	0.00%
ОПШТИНА ЛОЗОВО	100.00 %	0.00%	0.00%	0.00%	0.00%	0.00%	0.00%	0.00%
ОПШТИНА МАВРОВО И РОСТУША	38.89%	19.44%	27.78 %	0.00%	2.78%	0.00%	11.11 %	0.00%
ОПШТИНА МАКЕДОНСКА КАМЕНИЦА	100.00 %	0.00%	0.00%	0.00%	0.00%	0.00%	0.00%	0.00%
ОПШТИНА МАКЕДОНСКИ БРОД	100.00 %	0.00%	0.00%	0.00%	0.00%	0.00%	0.00%	0.00%
ОПШТИНА МОГИЛА	100.00 %	0.00%	0.00%	0.00%	0.00%	0.00%	0.00%	0.00%
ОПШТИНА НЕГОТИНО	100.00 %	0.00%	0.00%	0.00%	0.00%	0.00%	0.00%	0.00%
ОПШТИНА НОВАЦИ	100.00 %	0.00%	0.00%	0.00%	0.00%	0.00%	0.00%	0.00%
ОПШТИНА НОВО СЕЛО	100.00 %	0.00%	0.00%	0.00%	0.00%	0.00%	0.00%	0.00%
ОПШТИНА ОХРИД	96.47%	1.18%	0.00%	0.39%	0.00%	0.39%	1.57%	0.00%
ОПШТИНА ПЕТРОВЕЦ	96.30%	3.70%	0.00%	0.00%	0.00%	0.00%	0.00%	0.00%
ОПШТИНА ПЕХЧЕВО	100.00 %	0.00%	0.00%	0.00%	0.00%	0.00%	0.00%	0.00%
ОПШТИНА ПЛАСНИЦА	6.67%	6.67%	0.00%	0.00%	0.00%	0.00%	86.67 %	0.00%
ОПШТИНА ПРИЛЕП	100.00 %	0.00%	0.00%	0.00%	0.00%	0.00%	0.00%	0.00%
ОПШТИНА ПРОБИШТИП	100.00 %	0.00%	0.00%	0.00%	0.00%	0.00%	0.00%	0.00%
ОПШТИНА РАДОВИШ	100.00 %	0.00%	0.00%	0.00%	0.00%	0.00%	0.00%	0.00%
ОПШТИНА РАНКОВЦЕ	96.67%	0.00%	0.00%	0.00%	3.33%	0.00%	0.00%	0.00%
ОПШТИНА РЕСЕН	88.04%	3.26%	0.00%	0.00%	0.00%	0.00%	6.52%	2.17%
ОПШТИНА РОСОМАН	88.89%	0.00%	0.00%	0.00%	0.00%	11.11 %	0.00%	0.00%
ОПШТИНА САРАЈ	2.86%	91.43%	0.00%	0.00%	2.86%	0.00%	0.00%	2.86%
ОПШТИНА СВЕТИ НИКОЛЕ	100.00 %	0.00%	0.00%	0.00%	0.00%	0.00%	0.00%	0.00%
ОПШТИНА СОПИШТЕ	83.87%	12.90%	0.00%	0.00%	0.00%	0.00%	3.23%	0.00%
ОПШТИНА СТАРО НАГОРИЧАНЕ	80.00%	0.00%	0.00%	0.00%	0.00%	20.00 %	0.00%	0.00%
ОПШТИНА СТРУГА	33.33%	66.12%	0.00%	0.00%	0.00%	0.00%	0.55%	0.00%
ОПШТИНА СТРУМИЦА	98.59%	0.00%	0.00%	0.47%	0.00%	0.47%	0.00%	0.47%

ОПШТИНА СТУДЕНИЧАНИ	0.00%	88.46%	7.69%	0.00%	0.00%	0.00%	3.85%	0.00%
ОПШТИНА ТЕАРЦЕ	9.09%	90.91%	0.00%	0.00%	0.00%	0.00%	0.00%	0.00%
ОПШТИНА ТЕТОВО	21.95%	75.91%	0.30%	0.00%	0.91%	0.61%	0.00%	0.30%
ОПШТИНА ЦЕНТАР	12.50%	6.25%	0.00%	0.00%	0.00%	0.00%	81.25 %	0.00%
ОПШТИНА ЦЕНТАР ЖУПА	93.46%	2.80%	0.00%	0.00%	0.00%	2.80%	0.00%	0.93%
ОПШТИНА ЧАИР	15.79%	77.89%	1.05%	0.00%	0.00%	0.00%	4.21%	1.05%
ОПШТИНА ЧАШКА	88.24%	5.88%	0.00%	0.00%	5.88%	0.00%	0.00%	0.00%
ОПШТИНА ЧЕШИНОВО-ОБЛЕШЕВО	100.00 %	0.00%	0.00%	0.00%	0.00%	0.00%	0.00%	0.00%
ОПШТИНА ЧУЧЕР-САНДЕВО	39.13%	13.04%	0.00%	0.00%	0.00%	47.83 %	0.00%	0.00%
ОПШТИНА ШТИП	93.21%	0.00%	0.00%	4.32%	2.47%	0.00%	0.00%	0.00%
ОПШТИНА ШУТО ОРИЗАРИ	28.57%	23.81%	0.00%	0.00%	42.86 %	4.76%	0.00%	0.00%

Табела 46 - Структура по припадност на заедница во општинските администрации

Од табелата погоре може да се види дека по однос на прашањето за етничката структура и постигнувањето на соодветната и правична застапеност, на ниво на општини, состојбата е подобра, односно со определени отстапувања одговара на цензусот од 2002 година. Тука мора да се забележи дека постои веројатност во текот на изминатите 15 години, откако е спроведен последниот попис на населението да се случиле определени миграции на населението, па така моменталната состојбата со структурата на населението да е променета. Во секој случај, доколку се анализира застапеноста на припадници на заедниците во општинските администрации во однос на пописот 2002, може да се забележи дека значително подзастапени се Македонците во Арачиново, Дебар, Желино, Кичево, Теарце и Чаир, Албанците се значително подзастапени во Бутел, Гази Баба, Зелениково, Јегуновце, Куманово, Петровец и Чашка, Турците се подзастапени во Василево, Гостивар, Струмица и Тетово, Ромите во Берово, Виница, Прилеп и Тетово, Србите во Богданци и Илинден, додека Бошњаците во Долнени.

ОБРАЗОВНА СТРУКТУРА НА ВРАБОТЕНИТЕ ВО ЈАВНИОТ СЕКТОР

Образовната структура на вработените во јавниот сектор, е еден од битните параметри од кој зависи квалитетот на услугите кои јавниот сектор ги нуди за граѓаните и за бизнис заедницата. Имајќи ја во предвид самата структура на јавниот сектор и институциите кои се опфатени со истиот, како и видот на работните места кои се нудат, може да се изведе заклучок дека во јавниот сектор постои огромна разлика во однос на степенот на образование кој е потребен за да може да се пополни работно место во овие институции.

Во однос на ова прашање, треба да се има во предвид фактот дека во се поголем број на закони, како законски услов се утврдува определен минимален степен на

образование, при што за најголемиот број на работните места е утврдено средно или високо образование како минимален услов за вработување. Доколку се земе во предвид Каталогот на работните места во јавниот сектор, кој претставува основ за систематизирање на работните места во институциите на јавниот сектор, може да се види дека најнизок степен на образование за кој е предвидено работно место во јавниот сектор е основното образование (кај јавните претпријатија), како и дека за најголемиот број на работни места е предвидено средно или високо.

Доколку се направи компарација помеѓу извештајот за 2015 година и овој извештај за 2016 година, може да се забележи дека класификацијата на видовите на образование не е идентична. Имено, новиот начин на класификација во овој извештај е направена заради усогласување со податоците од базите на другите институции кои водат податоци за степенот на образование, како што се Агенцијата за вработување, Фондот за здравствено осигурување, Фондот за пензиско осигурување, но пред се Државната изборна комисија, на која согласно членот 32 од Изборниот законик, Министерството за информатичко општество и администрација доставува податоци до Државната изборна комисија заради формирање на изборните органи.

Заклучно со 31.12.2016 година состојбата во однос на образованието во јавниот сектор согласно новата класификација е следната: **485 од вработените се без образование (1), 270 се полуквалификувани (2), 412 се квалификувани (3), 9236 се со основно образование (4), 36 310 се со средно образование (5), 4883 се висококвалификувани (6), 6515 со со више образование (7), 48 322 се со високо образование (8), 2107 се магистри (9), а 1771 се доктори на науки (10).**

Доколку се направи споредба на податоците од 2015 година може да се види дека во 2016 година се зголемува бројот на лица со високо образование. Со оглед на фактот што во периодов бројот на вработени не е значително променет, може да се види дека дел од вработените продолжуваат со образованието, односно бројот на лица со средно образование е намален, а зголемен е бројот на лицата со високо образование. Дополнително може да се види дека е значајно зголемен бројот на доктори на науки на сметка на бројот на магистри, односно дел од вработените во меѓувреме имаат докторирано.

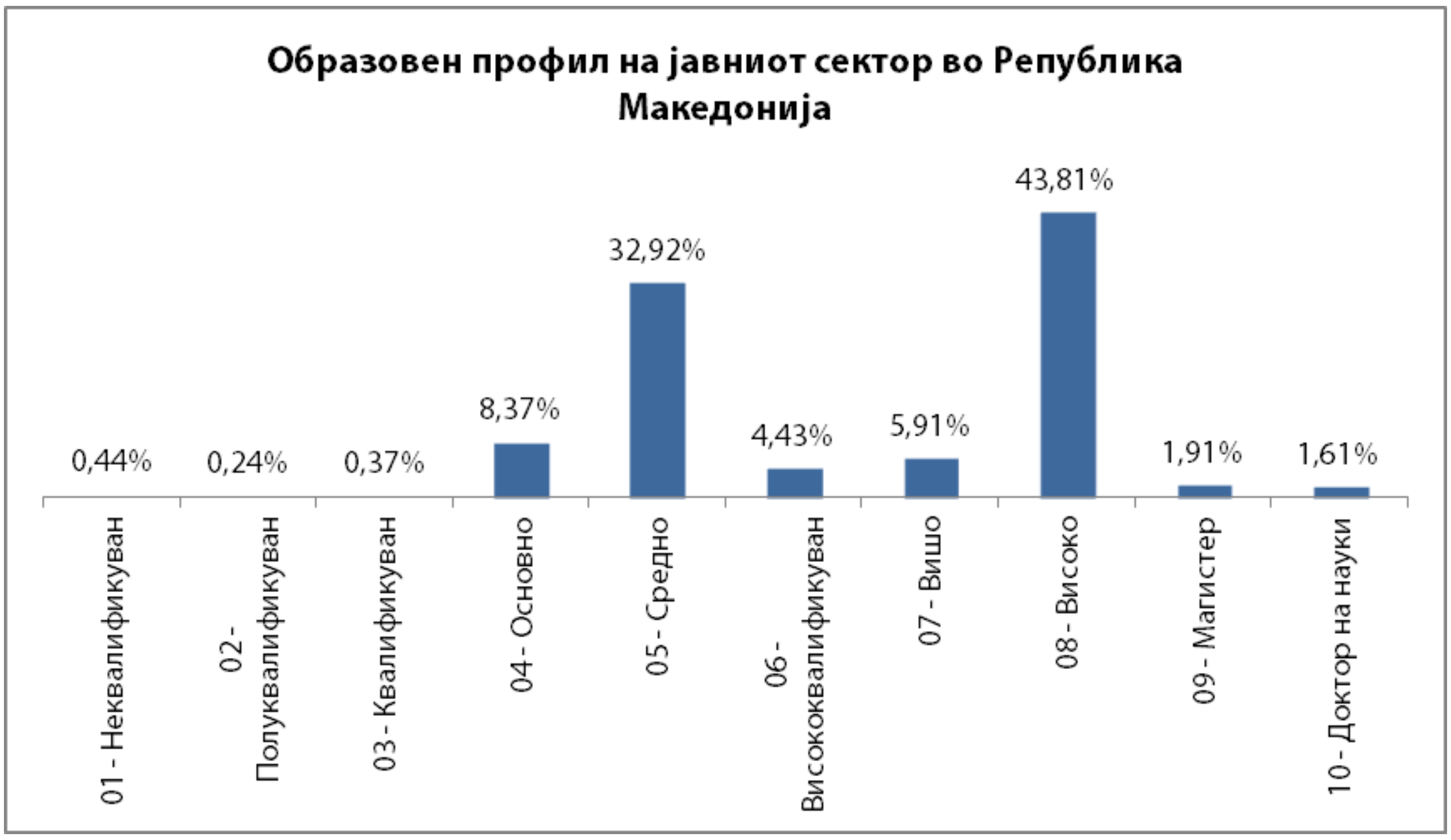

Графикон 10 - Образовен профил во јавен сектор

Доколку се разгледа образовната структура на вработените по видови на институции, може да се види дека во Собранието на Република Македонија, во регулаторните тела, кај Претседателот на Република Македонија, во Генералниот секретаријат на Владата на Република Македонија и секретаријатите на Владата, Народната банка на Република Македонија и неколку други институции нема вработени кои имаат пониско од средно образование.

Од друга страна најмногу неквалификувани вработени има во Службата за општи и заеднички работи, јавните претпријатија и јавните установи, што пак е во корелација со работите кои ги вршат овие институции, затоа што се работи пред се за помошно технички лица (хигиеничари, комунални работници и тн.).

Најголем процент на вработени со високо образование има кај Претседателот на Република Македонија, Владата на Република Македонија, самостојните државни органи и регулаторните тела. Најмала процентуална застапеност на вработени со високо образование има во Службата за општи и заеднички работи. Најголем процент на вработени, доктори на науки има на универзитите, во Народна банка на Република Македонија и во регулаторните тела.

ВИД НА ИНСТИТУЦИЈА	01 НКВ	02 ПКВ	03 КВ	04 ОСН	05 ССС	06 ВКВ	07 ВИШ	08 ВСС	09 МАГ	10 ДОК
СОБРАНИЕ	0.00%	0.00%	0.00%	3.19%	35.46 %	0.00%	0.71%	57.45 %	3.19%	0.00%
РЕГУЛАТОРНО ТЕЛО	0.00%	0.00%	0.00%	0.80%	20.80 %	2.67%	1.60%	63.20 %	9.60%	1.33%
САМОСТОЕН ДРЖАВЕН ОРГАН	0.00%	0.14%	0.14%	1.89%	23.82 %	1.22%	3.52%	65.63 %	3.65%	0.00%

ПРЕТСЕДАТЕЛ	0.00%	0.00%	0.00%	0.00%	14.29%	0.00%	1.79%	75.00%	8.93%	0.00%
ВЛАДА НА РМ	0.00%	0.00%	0.00%	0.00%	23.16%	0.00%	0.82%	67.85%	7.90%	0.27%
СЕКРЕТАРИЈАТ ВО ВЛАДА	0.00%	0.00%	0.00%	0.00%	29.66%	0.00%	0.43%	69.06%	0.80%	0.05%
СЛУЖБА ВО ВЛАДА	1.05%	0.00%	0.00%	1.84%	79.00%	0.00%	2.62%	15.49%	0.00%	0.00%
МИНИСТЕРСТВО	0.15%	0.08%	0.00%	0.42%	31.52%	0.17%	1.95%	63.65%	1.89%	0.17%
ОРГАН ВО СОСТАВ НА МИНИСТЕРСТВО	0.33%	0.00%	0.04%	0.68%	33.33%	0.11%	4.40%	59.88%	1.22%	0.02%
САМОСТОЕН ОРГАН НА ДРЖАВНА УПРАВА	0.49%	0.06%	0.32%	0.93%	32.46%	0.06%	4.32%	59.56%	1.60%	0.20%
ПРАВНО ЛИЦЕ СО ЈАВНИ ОВЛАСТУВАЊА	0.57%	0.06%	0.06%	6.72%	38.17%	2.16%	7.29%	42.99%	1.97%	0.00%
ОПШТИНА	0.05%	0.00%	0.16%	5.41%	36.15%	7.82%	4.03%	44.42%	1.87%	0.09%
ПРАВНО ЛИЦЕ СО ЈАВНИ ОВЛАСТУВАЊА НА РЕГИОНАЛНО НИВО	0.00%	0.00%	0.00%	4.76%	2.38%	0.00%	4.76%	76.19%	11.90%	0.00%
СОВЕТ НА ЈАВНИ ОБВИНИТЕЛИ	0.00%	0.00%	0.00%	0.00%	50.00%	0.00%	0.00%	50.00%	0.00%	0.00%
ЈАВНО ОБВИНИТЕЛСТВО	1.31%	0.00%	0.44%	0.88%	47.92%	0.00%	1.97%	44.42%	3.06%	0.00%
СУДСКИ СОВЕТ	0.00%	0.00%	0.00%	2.27%	22.73%	0.00%	0.00%	72.73%	2.27%	0.00%
СУД	0.29%	0.04%	0.21%	5.41%	63.67%	0.13%	1.85%	28.23%	0.17%	0.00%
НАРОДЕН ПРАВОБРАНИТЕЛ	0.00%	0.00%	0.00%	1.52%	24.24%	0.00%	0.00%	74.24%	0.00%	0.00%
НАРОДНА БАНКА	0.00%	0.00%	0.00%	1.39%	18.75%	4.86%	3.01%	53.24%	15.74%	3.01%
УСТАВЕН СУД	0.00%	0.00%	0.00%	0.00%	21.74%	0.00%	0.00%	52.17%	26.09%	0.00%
ЈАВНА УСТАНОВА	0.48%	0.33%	0.40%	6.71%	27.93%	3.14%	7.86%	48.24%	2.25%	2.66%
ЈАВНО ПРЕТПРИЈАТИЕ	0.60%	0.27%	0.67%	23.57%	46.07%	12.92%	2.81%	12.56%	0.51%	0.01%

Табела 47 - Образовна структура по вид на институции

Доколку се анализира структурата на образованието по дејности, може да се види дека најголема процентуална застапеност на вработени со пониско од средно образование има во комуналната дејност и во здравството. Од друга стана најмногу процентуално вработени со високо образование има во дејностите

урбанизам (има само едно претпријатие), Претседател на Република Македонија, управа и тн. Најголем процент пак на доктори на науки има во дејностите здравство и образование па потоа финансии.

ДЕЈНОСТ	01 НКВ	02 ПКВ	03 КВ	04 ОСН	05 ССС	06 ВКВ	07 ВИШ	08 ВСС	09 МАГ	10 ДОК
ЖИВОТНА СРЕДИНА	0.00%	0.00%	0.95%	26.67 %	38.10 %	7.62%	1.90%	22.86 %	1.90%	0.00%
ЗДРАВСТВО И ОБРАЗОВАНИЕ	0.49%	0.30%	0.37%	6.95%	24.96 %	2.92%	8.05%	50.54 %	2.34%	3.09%
ЗАКОНОДАВНА ВЛАСТ	0.00%	0.00%	0.00%	3.19%	35.46 %	0.00%	0.71%	57.45 %	3.19%	0.00%
ЗЕМЈОДЕЛИЕ, ШУМАРСТВО	0.43%	0.00%	0.16%	13.56 %	53.43 %	8.90%	3.29%	19.17 %	1.02%	0.04%
ИНФОРМАТИЧК О ОПШТЕСТВО	0.20%	0.00%	0.00%	4.19%	48.75 %	4.79%	3.49%	36.99 %	1.60%	0.00%
КОМУНАЛНИ РАБОТИ	0.83%	0.49%	1.15%	31.42 %	38.27 %	14.62 %	2.80%	10.11 %	0.31%	0.00%
КУЛТУРА	0.56%	0.37%	0.74%	3.68%	37.47 %	2.87%	5.81%	45.78 %	2.41%	0.31%
ЛОКАЛНА ВЛАСТ	0.05%	0.00%	0.16%	5.41%	36.15 %	7.82%	4.03%	44.42 %	1.87%	0.09%
ПРАВДА	0.00%	0.00%	0.00%	0.22%	43.25 %	23.97 %	2.72%	23.75 %	6.10%	0.00%
ПРАВОСУДСТВО	0.45%	0.03%	0.24%	4.63%	60.53 %	0.10%	1.83%	31.52 %	0.66%	0.00%
ПРЕТСЕДАТЕЛ	0.00%	0.00%	0.00%	0.00%	14.29 %	0.00%	1.79%	75.00 %	8.93%	0.00%
ТРАНСПОРТ	0.24%	0.00%	0.00%	15.71 %	59.74 %	13.37 %	2.36%	8.14%	0.41%	0.02%
ТРУД И СОЦИЈАЛА	0.40%	0.51%	0.48%	6.73%	48.53 %	1.96%	7.88%	32.82 %	0.67%	0.01%
УПРАВА	0.26%	0.04%	0.08%	0.66%	32.16 %	0.20%	3.00%	61.52 %	1.93%	0.14%
УРБАНИЗАМ	0.00%	0.00%	0.00%	0.00%	0.00%	0.00%	0.00%	100.00 %	0.00%	0.00%
УСТАВЕН СУД	0.00%	0.00%	0.00%	0.00%	21.74 %	0.00%	0.00%	52.17 %	26.09 %	0.00%
ФИНАНСИИ	0.00%	0.00%	0.00%	1.59%	18.59 %	4.76%	3.17%	52.83 %	16.10 %	2.95%
ДРУГО	0.00%	0.00%	0.00%	22.22 %	33.33 %	11.11 %	5.56%	22.22 %	5.56%	0.00%

Табела 48 - Образовна структура по дејност

Доколку се анализира образовната структура на вработените по институција, процентуално најголема застапеност на неквалификувани лица (помошно-технички персонал) има во ЈУ Меѓуопштински центар за социјални работи Тетово, па ООУ „Христијан Тодоровски Карпош“ од Старо Нагоричане, и тн.

ИНСТИТУЦИЈА	ПРОЦЕНТ НА НЕКВАЛИФИКУВАН И ОД ВКУПНИОТ БРОЈ ВРАБОТЕНИ
ЈУ МЕЃУОПШТИНСКИ ЦЕНТАР ЗА СОЦИЈАЛНА РАБОТА ТЕТОВО	23,08%
ОПШТИНСКО ОСНОВНО УЧИЛИШТЕ ХРИСТИЈАН КАРПОШС.МЛАДО НАГОРИЧАНЕ, СТАРО НАГОРИЧАНЕ	18,75%
РЕПУБЛИКА МАКЕДОНИЈА НАЦИОНАЛНА УСТАНОВА-ЦЕНТАР ЗА КУЛТУРА-ДЕБАР	18,18%
ОСНОВНО УЧИЛИШТЕ ФАИК КОНИЦА С.РАДУША – СКОПЈЕ	17,24%

ОПШТИНСКИ УЧЕНИЧКИ ДОМ ЛАЗАР ЛАЗАРЕВСКИ ВЕЛЕС	15,38%
ЈАВНА ЗДРАВСТВЕНА УСТАНОВА ИНСТИТУТ ЗА ТРАНСФУЗИОНА МЕДИЦИНА НА РЕПУБЛИКА МАКЕДОНИЈА – СКОПЈЕ	11,76%
ОСНОВНО УЧИЛИШТЕ МИХАЛ ГРАМЕНО С.БРЕСТ-ЧУЧЕР САНДЕВО	11,76%
ОПШТИНСКО ОСНОВНО УЧИЛИШТЕ НЕЏАТИ ЗЕЌЕРИЈА С.КОЏАЏИК ЦЕНТАР ЖУПА	10,53%
ЈАВНА ОПШТИНСКА УСТАНОВА ЗА ДЕЦА-ДЕТСКА ГРАДИНКА 11-ТИ СЕПТЕМВРИ РЕСЕН	10,00%

Табела 49 - Институции со најмногу НКВ лица

Најголем број на вработени со основно образование има во јавните комунални претпријатија, со тоа што има три комунални претпријатија во кои 100% од вработените имаат основно образование. Мора да се има предвид дека во овие ЈКП-а бројот на вработени е мал.

ИНСТИТУЦИЈА	ПРОЦЕНТ СО ОСНОВНО ОБРАЗОВАНИЕ ОД ВКУПНИОТ БРОЈ ВРАБОТЕНИ
ЈАВНО КОМУНАЛНО ПРЕТПРИЈАТИЕ ПЕЛА ХИГИЕНА ОПШТИНА МОГИЛА	100,00%
ЈАВНО КОМУНАЛНО ПРЕТПРИЈАТИЕ“СТУДЕНИЧАНИ“С.СТУДЕНИЧАНИ СТУДЕНИЧАНИ	100,00%
ЈАВНО ПРЕТПРИЈАТИЕ КАЛЕ ЦЕНТАР ЖУПА,ЦЕНТАР ЖУПА	100,00%
ЈАВНО ПРЕТПРИЈАТИЕ ЗА КОМУНАЛНИ ДЕЈНОСТИ КОМУНАЛНА ХИГИЕНА НОВАЦИ	80,00%
ЈАВНО КОМУНАЛНО ПРЕТПРИЈАТИЕ САРАЈ СКОПЈЕ	75,00%
ЈАВНО ПРЕТПРИЈАТИЕ ЗА КОМУНАЛНИ ДЕЈНОСТИ ЛАКАВИЦА ПО КОНЧЕ	75,00%
ЈАВНО КОМУНАЛНО ПРЕТПРИЈАТИЕ ШАРИ С.БОГОВИЊЕ БОГОВИЊЕ	71,43%
ЈАВНО ПРЕТПРИЈАТИЕ ЗА КОМУНАЛНИ ДЕЈНОСТИ КОМУНАЛЕЦ ПЛАСНИЦА, ОПШТИНА ПЛАСНИЦА	71,43%
ЈАВНО КОМУНАЛНО ПРЕТПРИЈАТИЕ ПИША С.ЛИПКОВО ЛИПКОВО	70,00%
ЈАВНО ПРЕТПРИЈАТИЕ КОМУНАЛНА ЧИСТОТА БОГДАНЦИ	67,44%

Табела 50 - Институции со најмногу вработени со основно образование

Најголем број на вработени со средно образование има во јавните установи, но и во некои судови и јавни обвинителства.

ИНСТИТУЦИЈА	ПРОЦЕНТ СО СРЕДНО ОБРАЗОВАНИЕ ОД ВКУПНИОТ БРОЈ ВРАБОТЕНИ
ЈАВНА ОПШТИНСКА УСТАНОВА-ДОМ НА КУЛТУРАТА ЛАЗАР СОФИЈАНОВ Ц.О. КРАТОВО	100,00%
ОПШТИНА ПЕХЧЕВО,ОПШТИНСКА УСТАНОВА -ДОМ НА КУЛТУРАТА ЈАНЕ САНДАНСКИ ПЕХЧЕВО	100,00%
ОСНОВНО ЈАВНО ОБВИНИТЕЛСТВО РЕСЕН	100,00%

ЈАВНА ОПШТИНСКА УСТАНОВА ДОМ НА КУЛТУРАТА 25-ТИ МАЈ ВАЛАНДОВО	83,33%
ОСНОВЕН СУД КРАТОВО	82,61%
ОСНОВЕН СУД ГЕВГЕЛИЈА	80,39%
ЈАВНА УСТАНОВА ОПШТИНСКА ДЕТСКА ГРАДИНКА РАСПЕАНА МЛАДОСТ КАРПОШ, СКОПЈЕ	80,00%
ОПШТИНСКА ЈАВНА УСТАНОВА ЗА СОЦИЈАЛНА ЗАШТИТА НА СТАРИ ЛИЦА Д-Р ИВАН ВЛАШКИ – БЕРОВО	80,00%
СЛУЖБА ЗА ОПШТИ И ЗАЕДНИЧКИ РАБОТИ ВО ВЛАДАТА НА РЕПУБЛИКА МАКЕДОНИЈА СКОПЈЕ	79,00%
ОСНОВЕН СУД РЕСЕН РЕСЕН	78,26%

Табела 51 - Институции со најмногу вработени со средно образование

Во вкупно 14 институции на јавниот сектор, сите вработени имаат најмалку високо образование.

ИНСТИТУЦИЈА	ПРОЦЕНТ СО ВИСОКО ОБРАЗОВАНИЕ ОД ВКУПНИОТ БРОЈ ВРАБОТЕНИ
АГЕНЦИЈА ЗА РЕГУЛИРАЊЕ НА ЖЕЛЕЗНИЧКИОТ СЕКТОР СКОПЈЕ	100,00%
ДОМ НА КУЛТУРАТА ДИМИТАР БЕРОВСКИ	100,00%
ДРЖАВЕН УПРАВЕН ИНСПЕКТОРАТ СКОПЈЕ	100,00%
ЈАВНО КОМУНАЛНО ПРЕТПРИЈАТИЕ ЛИЌЕНИ ТРЕСКА	100,00%
ЈАВНО ПРЕТПРИЈАТИЕ ЗА СТОПАНИСУВАЊЕ СО ИНДУСТРИСКА ЗОНА ЖАБЕНИ БИТОЛА	100,00%
ЈАВНО ПРЕТПРИЈАТИЕ ЗА УРБАНИСТИЧКО ПЛАНИРАЊЕ,ПРОЕКТИРАЊЕ И ИНЖЕНЕРИНГ - БИТОЛА	100,00%
ЛОКАЛНА УСТАНОВА ОД ОБЛАСТА НА КУЛТУРАТА ГРАДСКИ МУЗЕЈ КРИВА ПАЛАНКА	100,00%
МАТИЧНА БИБЛИОТЕКА КОЧО РАЦИН ПЕХЧЕВО	100,00%
НАУЧНО-КУЛТУРНИ СРЕДБИ ДЕСЕТ ДЕНА КРУШЕВСКА РЕПУБЛИКА КРУШЕВО	100,00%
СРЕДНО УЧИЛИШТЕ НА ГРАД "САРАЈ"- СКОПЈЕ	100,00%
УПРАВА ЗА ЕЛЕКТРОНСКО ЗДРАВСТВО СКОПЈЕ	100,00%
ЦЕНТАР ЗА РАЗВОЈ НА ВАРДАРСКИ ПЛАНСКИ РЕГИОН ВЕЛЕС	100,00%
ЦЕНТАР ЗА РАЗВОЈ НА ЈУГОИСТОЧНИОТ ПЛАНСКИ РЕГИОН СТРУМИЦА	100,00%
ЦЕНТАР ЗА РАЗВОЈ НА ПЕЛАГОНИСКИОТ ПЛАНСКИ РЕГИОН БИТОЛА	100,00%

Табела 52 - Институции во кои сите вработени имаат високо образование

Најмногу магистри во соодност со бројот на останатите вработени има во Државното средно училиште за образование и рехабилитација „Искра“ од Штип, во кое 71,43% од вработените се магистри. Инаку од останатите 9 институции со најголем процент на магистри, 8 се научни установи, а тука влегува и Фондот за иновации.

ИНСТИТУЦИЈА	ПРОЦЕНТ НА МАГИСТРИ ОД ВКУПНИОТ БРОЈ ВРАБОТЕНИ
ДРЖАВНО СРЕДНО УЧИЛИШТЕ ЗА ОБРАЗОВАНИЕ И РЕХАБИЛИТАЦИЈА ИСКРА ШТИП	71,43%
РЕПУБЛИКА МАКЕДОНИЈА - УНИВЕРЗИТЕТ "СВ.КИРИЛ И МЕТОДИЈ"ВО - ФАКУЛТЕТ ЗА ЛИКОВНИ УМЕТНОСТИ СКОПЈЕ	56,67%
НАЦИОНАЛНА УСТАНОВА-УНИВЕРЗИТЕТСКА БИБЛИОТЕКА ГОЦЕ ДЕЛЧЕВ ШТИП	56,52%
РЕПУБЛИКА МАКЕДОНИЈА - УНИВЕРЗИТЕТ "СВ.КИРИЛ И МЕТОДИЈ"ВО - ФАКУЛТЕТ ЗА МУЗИЧКА УМЕТНОСТ СКОПЈЕ	43,10%
РЕПУБЛИКА МАКЕДОНИЈА - УНИВЕРЗИТЕТ "СВ.КИРИЛ И МЕТОДИЈ"ВО - ФАКУЛТЕТ ЗА ДРАМСКИ УМЕТНОСТИ СКОПЈЕ	41,67%
РЕПУБЛИКА МАКЕДОНИЈА РЕВИЗОРСКО ТЕЛО ЗА РЕВИЗИЈА НА ИНСТРУМЕНТОТ ЗА ПРЕТПРИСТАПНА ПОМОШ СКОПЈЕ	40,63%
РЕПУБЛИКА МАКЕДОНИЈА УНИВЕРЗИТЕТ ЗА ИНФОРМАТИЧКИ НАУКИ И ТЕХНОЛОГИИ СВЕТИ АПОСТОЛ ПАВЛЕ ОХРИД	37,84%
ФОНД ЗА ИНОВАЦИИ И ТЕХНОЛОШКИ РАЗВОЈ СКОПЈЕ	37,50%
РЕПУБЛИКА МАКЕДОНИЈА - УНИВЕРЗИТЕТ "СВ.КИРИЛ И МЕТОДИЈ"ВО - ФИЛОЗОФСКИ ФАКУЛТЕТ СКОПЈЕ	35,17%
РЕПУБЛИКА МАКЕДОНИЈА - УНИВЕРЗИТЕТ "СВ.КИРИЛ И МЕТОДИЈ"ВО - ПРАВЕН ФАКУЛТЕТ ЈУСТИНИЈАН ПРВИ СКОПЈЕ	34,38%

Табела 53 - Институции со најмногу магистри

Сите 10 институции во кои процентот на доктори е најголем, се научни установи, односно пред се тоа се факултетите, во кои над 56% од вкупниот број на вработени се доктори на наука.

ИНСТИТУЦИЈА	ПРОЦЕНТ НА ДОКТОРИ НА НАУКИ ОД ВКУПНИОТ БРОЈ ВРАБОТЕНИ
РЕПУБЛИКА МАКЕДОНИЈА - УНИВЕРЗИТЕТ "СВ.КИРИЛ И МЕТОДИЈ"ВО - ЕКОНОМСКИ ИНСТИТУТ СКОПЈЕ	77,78%
УНИВЕРЗИТЕТ СВ.КИРИЛ И МЕТОДИЈ,ЈАВНА НАУЧНА УСТАНОВА,ИНСТИТУТ ЗА НАЦИОНАЛНА ИСТОРИЈА-СКОПЈЕ	74,47%
РЕПУБЛИКА МАКЕДОНИЈА - УНИВЕРЗИТЕТ "СВ.КИРИЛ И МЕТОДИЈ"ВО - ФАКУЛТЕТ ЗА ФИЗИЧКО ОБРАЗОВАНИЕ,СПОРТ И ЗДРАВЈЕ СКОПЈЕ	72,92%
РЕПУБЛИКА МАКЕДОНИЈА - УНИВЕРЗИТЕТ "СВ.КЛИМЕНТ ОХРИДСКИ"-БИТОЛА, ЕКОНОМСКИ ФАКУЛТЕТ- ПРИЛЕП	72,34%
РЕПУБЛИКА МАКЕДОНИЈА, УНИВЕРЗИТЕТ СВ.КИРИЛ И МЕТОДИЈ, ЈАВНА НАУЧНА УСТАНОВА, ИНСТИТУТ ЗА МАКЕДОНСКА ЛИТЕРАТУРА – СКОПЈЕ	70,59%
РЕПУБЛИКА МАКЕДОНИЈА - УНИВЕРЗИТЕТ "СВ.КИРИЛ И МЕТОДИЈ"ВО - ФАКУЛТЕТ ЗА ЗЕМЈОДЕЛСКИ НАУКИ И ХРАНА СКОПЈЕ	62,50%
РЕПУБЛИКА МАКЕДОНИЈА - УНИВЕРЗИТЕТ "СВ.КИРИЛ И МЕТОДИЈ"ВО - ФИЛОЛОШКИ ФАКУЛТЕТ БЛАЖЕ КОНЕСКИ СКОПЈЕ	60,13%
РЕПУБЛИКА МАКЕДОНИЈА - УНИВЕРЗИТЕТ "СВ.КИРИЛ И МЕТОДИЈ"ВО - ФАКУЛТЕТ ЗА ЕЛЕКТРОТЕХНИКА И ИНФОРМАЦИСКИ ТЕХНОЛОГИИ СКОПЈЕ	59,22%
УНИВЕРЗИТЕТ СВ.КИРИЛ И МЕТОДИЈ,ЈАВНА НАУЧНА УСТАНОВА,ИНСТИТУТ ЗА МАКЕДОНСКИ ЈАЗИК КРСТЕ МИСИРКОВ – СКОПЈЕ	57,14%
РЕПУБЛИКА МАКЕДОНИЈА - УНИВЕРЗИТЕТ "СВ.КЛИМЕНТ ОХРИДСКИ"-БИТОЛА, ФАКУЛТЕТ ЗА ТУРИЗАМ И УГОСТИТЕЛСТВО-ОХРИД	56,36%

Табела 54 - Институции со најмногу доктори на науки

ВКРСТЕНИ ПОДАТОЦИ ЗА ВРАБОТЕНИТЕ ВО ЈАВНИОТ СЕКТОР

Вкрстувања по пол и возраст

Просечната возраст на вработените во јавниот сектор во половите е следна:

жени 44,72 години
мажи 46,25 години

Разгледувајќи ги податоците за припадноста на вработените во јавниот сектор според полот и возраста се заклучува дека жените се побројни од мажите во четири од вкупно шесте разгледувани возрасни групи. Половата застапеност на вработените во јавниот сектор во различните возрасни групи е следна:

Жените се побројни од мажите за 15,89% во возрасната група 18-25 години;
Во возрасната група 26-35 години жени има повеќе од мажи за 32,14%:
Во групата 36-45 години жените се побројни од мажите за 29,82%
Поголем број жени има и во возрасната група 46-55 години и тоа за 16,18%
Мажите се позастапени во возрасната група 56-64 години и тоа за 9,23%
Во возрасната група над 64 години мажи има повеќе од жени за 78,87%

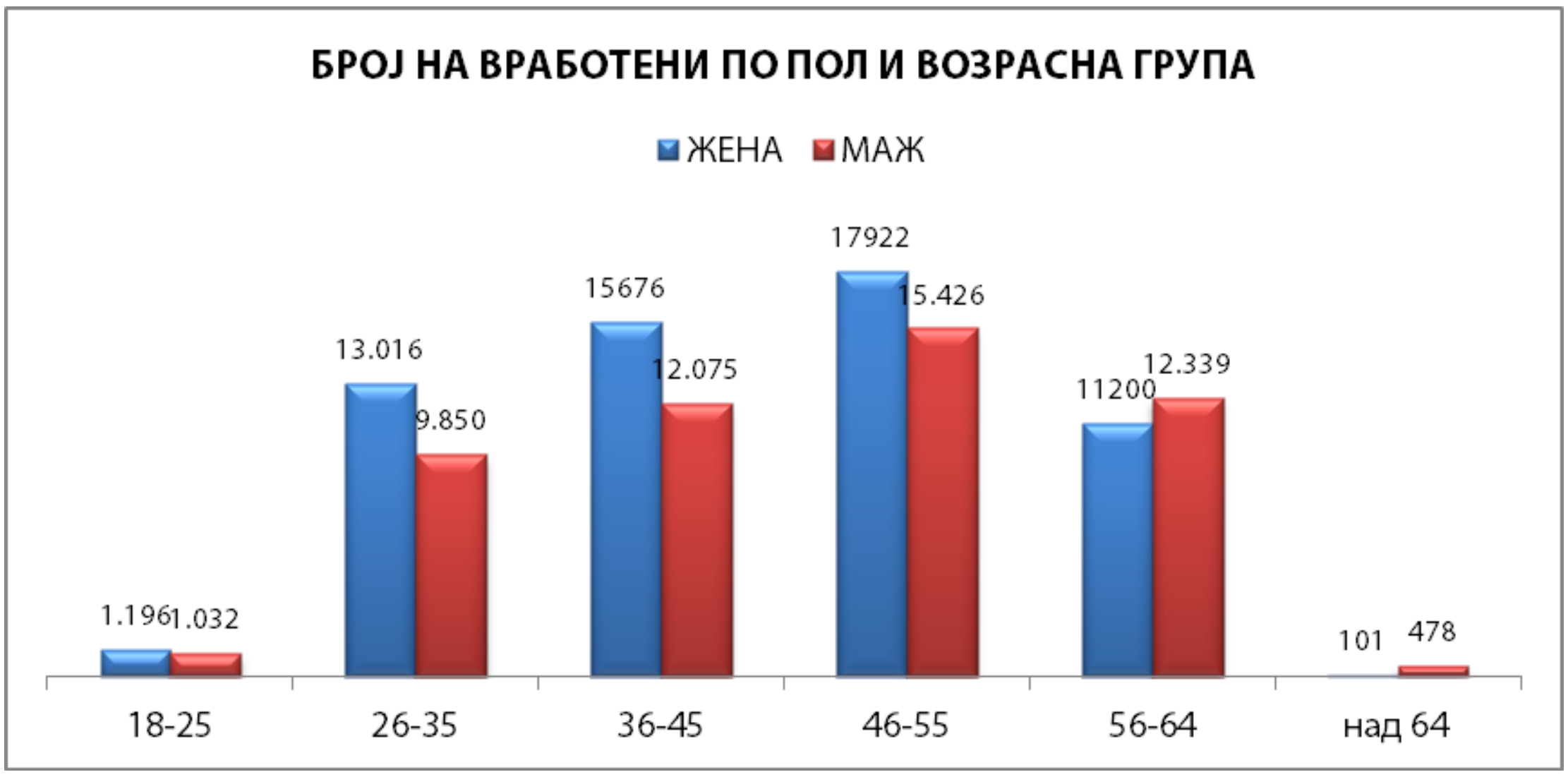

Графикон 11 - Број на вработените во јавниот сектор според пол и припадност на возрасна група

Вкрстување по пол и образование

Структурата на вработените во јавниот сектор по пол и образование е следна:

ПОЛ	НКВ	ПКВ	КВ	ОСН	ССС	ВКВ	ВИШ	ВСС	МАГ	ДОК
ЖЕНА	234	112	142	3,055	18,554	1,090	3,831	30,084	1,175	834
МАЖ	251	158	270	6,181	17,756	3,793	2,684	18,238	932	937

Табела 55 – Број на вработени според пол и степен на образование

Во однос на вработените без стекнато формално образование поголем е бројот на мажите, и тоа:

Има 7,26% повеќе мажи со 01 – Неквалификуван

Во групата 02 – Полуквалификуван, мажите се побројни од жените за 41,07%

Во групата 03 – Квалификуван, има 90,14% повеќе мажи отколку жени.

Половата структура на вработените во јавниот сектор кои имаат стекнато формално образование до степен високо е следна:

Со основно образование има повеќе мажи отколку жени за 102,32%

Со средно образование поголем е бројот на жените, и тоа за 4,49%

Со степен на образование висококвалификуван бројот на мажи е поголем од бројот на жени за 247,98%

Жените со вишо образование се побројни од мажите со вишо образование за 42,73%

Во однос на вработените кои имаат високо или поголемо образование (високо, магистар, доктор на науки), состојбата е следна:

1. Со високо образование има за 39,38% повеќе жени отколку мажи
2. Бројот на магистри жени е поголем од бројот на магистри мажи за 20,68%
3. Во однос на бројот на доктори на науки бројот на мажи е поголем од бројот на жени за 12,35%

Вкрстување по пол, етничка припадност и дејност

Процентуалната застапеност на етничките заедници во рамки на половите е следна:

ПОЛ	**МКД**	**АЛБ**	**БОШ**	**ВЛА**	**РОМ**	**СРБ**	**ТУР**	**ДРУ**
МАЖ	68.06%	25.07%	0.42%	0.37%	1.62%	1.19%	2.16%	1.11%
ПОЛ	**МКД**	**АЛБ**	**БОШ**	**ВЛА**	**РОМ**	**СРБ**	**ТУР**	**ДРУ**
ЖЕНА	81.29%	14.28%	0.45%	0.49%	0.65%	1.12%	1.14%	0.58%

Табела 56 – Етничка структура во рамки на половите кај вработените во јавниот сектор

Ова значи дека од сите жени вработени во јавниот сектор, најизразено е отстапувањето во однос на пописот 2002 кај припадниците на Албанската, имено само 14,28% од сите вработени жени припаднички на Албанската заедница, а од нив најмногу се вработени во дејноста образование 53%, потоа во дејноста здравство, 18%, па потоа следи управата 15%. Кај мажите, од сите вработени мажи во јавниот сектор 25% се припадници на Албанската заедница, при што најмогу од нив, 37% се вработени во дејноста образование, 22% во управата, 14% во комуналните дејности, 9% во дејноста здравството итн.

Од вкупниот број вработени Македонки во јавниот сектор, 38% се вработени во дејноста образование, 28% во дејноста здравство, 12% во управата, 10% во

дејноста труд и социјала итн. Кај мажите, 20,68% се вработени во дејноста образование, 17, 27% во комуналните дејности, 15,64% во управата, 12,73% во дејноста здравство, 7,87% во дејноста транспорт, итн.

Кај жените припаднички на Турската заедница, 52% од сите вработени се во дејноста образование, 17,4 % во управата, 15,3% во дејноста здравство итн. Мажите припадници на Турската заедница пак, најмногу, т.е 41% се вработени во дејноста образование, 17,3% во управата, 17% во дејноста комунални работи, итн.

Кај жените припаднички на Ромската заедница, 52% од сите вработени Ромки се во дејноста здравство, 23 % во дејноста образование, 21% во управата, 11% во дејноста труд и социјала, итн. Мажите припадници на Ромската заедница пак, најмногу, т.е 61% се вработени во дејноста комунални работи, 16% во управата, итн.

Кај жените припаднички на Српската заедница, 31% од сите вработени се во дејноста образование, 28% во дејноста здравство, 17 % во управата, итн. Мажите припадници на Српската заедница пак, најмногу, т.е 21% се вработени во дејноста образование, 18% во дејноста комунални работи, 16% во управата, 14% во здравството, итн.

Кај жените припадници на Бошњачката заедница, 30% од сите вработени се во дејноста здравство, 29% во дејноста образование, 22 % во управата, итн. Мажите припадници на Бошњачката заедница пак, најмногу, т.е 22% се вработени во дејноста комунални работи, 20% во дејноста образование, 13% во здравството, итн.

Кај жените припадници на Влашката заедница, 26% од сите вработени се во дејноста образование , 22 % во управата, 20% во дејноста здравство, итн. Мажите припадници на Влашката заедница пак, најмногу, т.е 16% се вработени во 16% во управата, 22% во дејноста образование, 12% во здравството, итн.

Од друга страна, процентуалната застапеност на половите во различните заедници е следна:

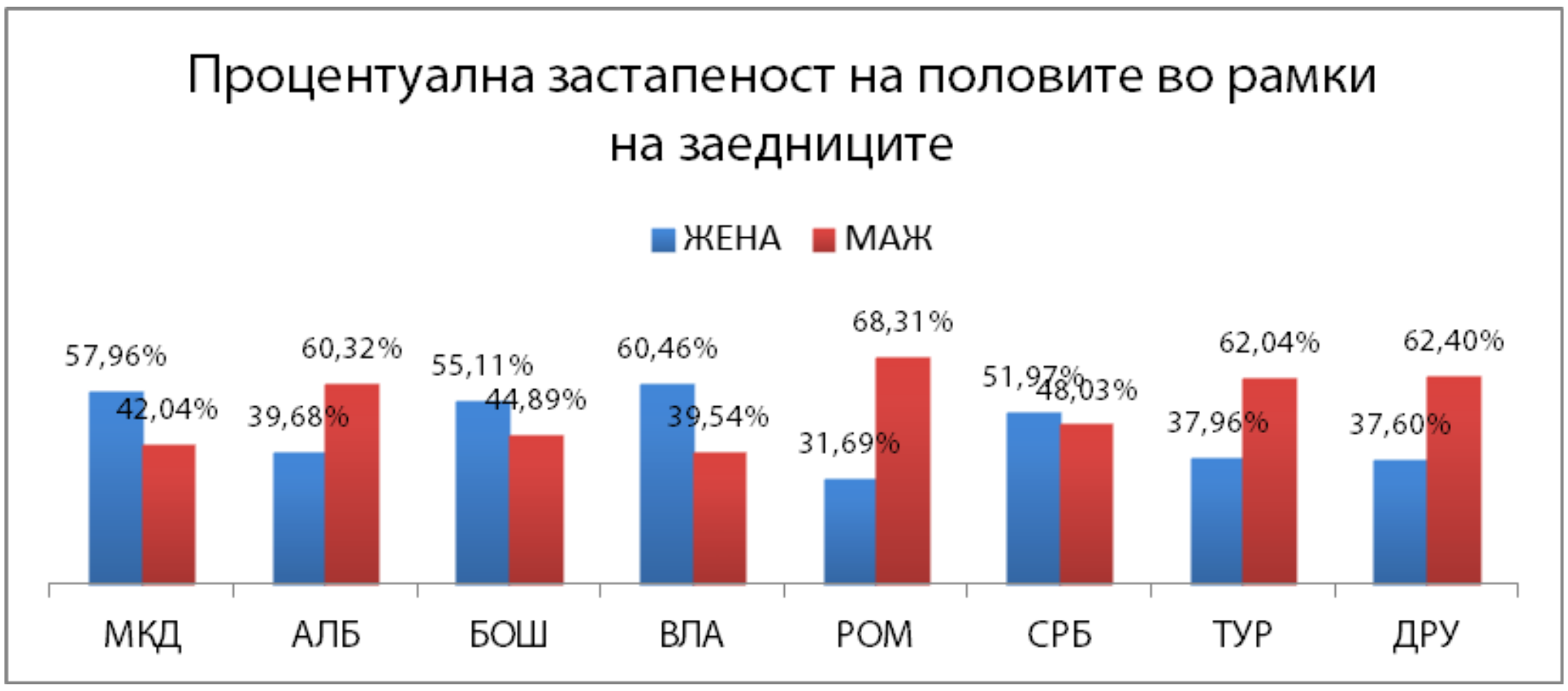

Графикон 12 - Родова структура во рамки на заедниците

Притоа, без да се земат во предвид податоците за војската и полицијата, каде вработените претежно се мажи, разликата во половата дистрибуција во рамки на етничките заедници е следна:

Кај Македонците, бројот на жени е поголем од бројот на мажи за 37,88%
Кај припадниците на Албанската заедница, мажите се побројни од жените за 52,00%
Кај е припадниците на Турската заедница, бројот на мажи е поголем од бројот на жени за 63,46%
Кај припадниците на Српската заедница, жените се побројни од мажите за 8,18%
Кај припадниците на Ромската заедница, мажи има повеќе од жени за 115,58%
Кај припадниците на Влашката заедница, жени се повеќе од мажи за 52,91%
Кај припадниците на Бошњачката заедница, бројот на жени е поголем од бројот на мажи за 22,79%

Вкрстување по возраст и етничка припадност

Во табелата во продолжение е дадена дистрибуцијата на припадниците на различните етнички заедници по просечна старост, од каде може да се забележи дека највозрасни вработени се припадниците на Влашката заедница, по што доаѓаат припадниците на Српската заедница, додека најмлади вработени се припадниците на Албанската заедница.

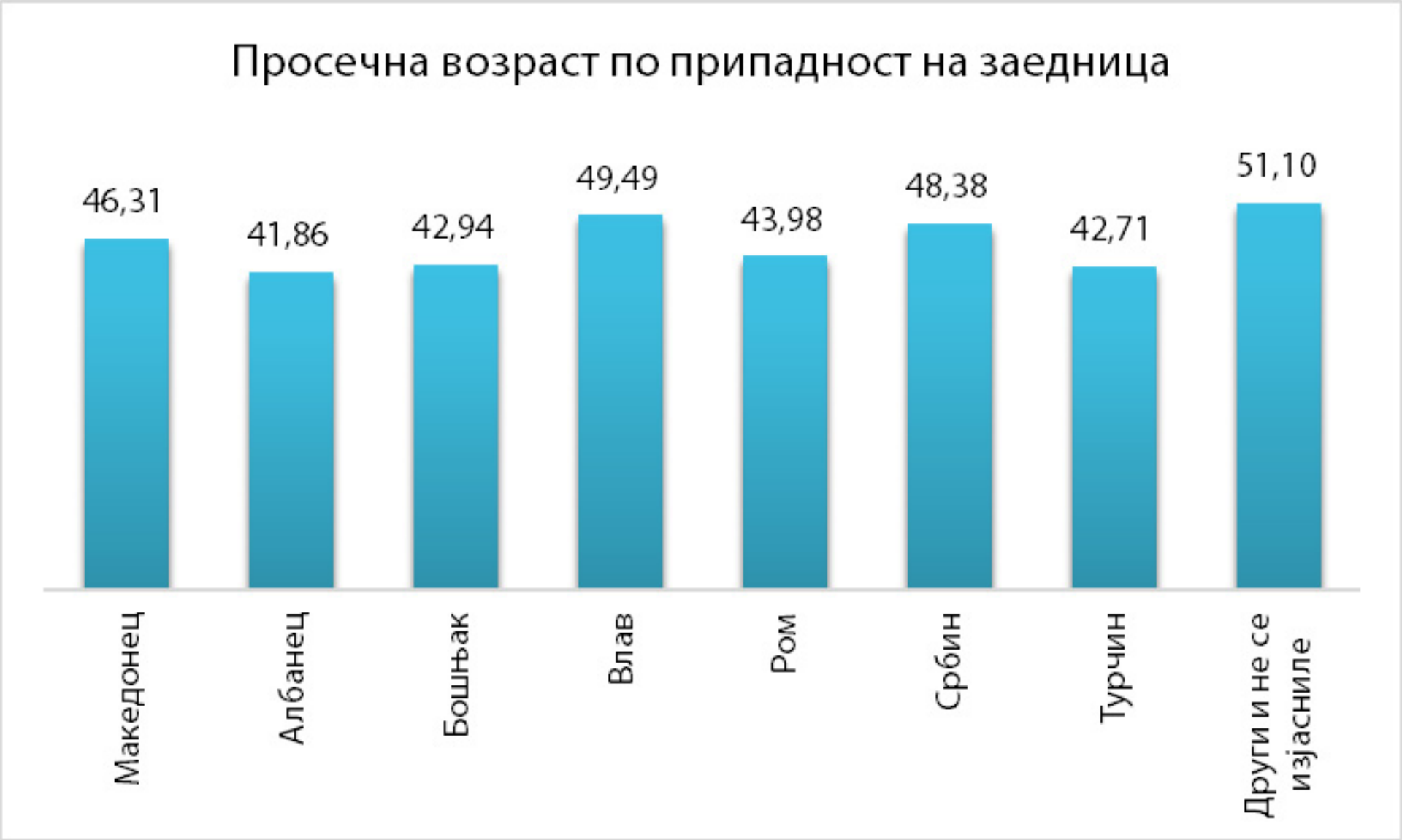

Графикон 13 – Просечна возраст кај припадниците на заедниците

Вкрстување по етничка припадност и образование

Образовната структура на вработените во јавниот сектор кои припаѓаат на различните заедници е прикажана на следната табела:

ЕТН. ПРИП / ОБРАЗОВАНИЕ	НКВ	ПКВ	КВ	ОСН	ССС	ВКВ	ВШС	ВСС	МАГ	ДОК
МКД	277	131	248	5.851	28.726	4.113	4.565	35.704	1.734	1.551
АЛБ	111	99	98	2.288	5.479	571	1.633	10.529	306	165
БОШ	7	4	1	42	186	22	25	182	6	4
ВЛА	1	0	0	16	139	9	43	245	13	12
РОМ	47	11	28	615	363	43	6	96	4	2
СРБ	15	3	0	86	493	73	85	486	18	13
ТУР	13	16	6	251	473	24	117	848	20	13
ДРУ	14	6	31	87	451	28	41	232	6	11

Табела 57 – Образовна структура по припадност на заедници

Кај Македонците, од вкупно вработените 92.900 лица најмногу има со степен на образование 08-Високо, и тоа 35,704 лица, односно 43,07%. Потоа следат вработените со степен на образование 05-Средно кои се 28.726 лица или 34,65%, со 04-основно образование се 5.851 лица односно 7,06%, 07-Вишо имаат 4.565 лица односно 5,51%, а со степен 06 – Висококвалификуван се 4.113 лица или 4,96% од вработените. Без формално образование (НКВ, ПКВ и КВ) се 656 лица односно 0,79%. Од друга страна, магистрите учествуваат со 2,09% (1.734 лица), а докторите на науки со 1,87% (1.551 лица) од вкупниот број вработени во јавниот сектор кои се Македонци.

ЕТН. ПРИП / ОБРАЗОВАНИЕ	НКВ	ПКВ	КВ	ОСН	ССС	ВКВ	ВШС	ВСС	МАГ	ДОК
МКД	0,33 %	0,16 %	0,30 %	7,06 %	34,65 %	4,96 %	5,51 %	**43,07 %**	2,09 %	1,87 %

Табела 58 – Образовна структура во рамки на вработените Македонци

Кај припадниците Албанската заедница, од вкупно вработените 21.279 лица најмногу има со степен на образование 08-Високо и тоа 10.529 или 49,48%. Потоа следат вработените со 05-Средно кои се 5.479 лица или 25,75%, со 04-Основно се 2.288 лица или 10,75%, со 07-Вишо се 1.633 лица или 7,67% и со 06 – Висококвалификуван се 571 лица односно 2,68% од вработените. Без формално образование (НКВ, ПКВ и КВ) се 308 лица или 1,45%. Магистри има 306 (1,44%), а доктори на науки 165 (0,78%).

ЕТН. ПРИП / ОБРАЗОВАНИЕ	НКВ	ПКВ	КВ	ОСН	ССС	ВКВ	ВШС	ВСС	МАГ	ДОК
АЛБ	0,52 %	0,47 %	0,46 %	10,75 %	25,75 %	2,68 %	7,67 %	49,48 %	1,44 %	0,78 %

Табела 59 – Образовна структура во рамки на вработените Албанци

Кај припадниците Бошњачката заедница, од вкупно вработените 479 лица најголем е бројот на вработени кои се со степен на образование 05-Средно, односно 186 лица или 38,83%. Потоа следат вработени со степен на образование 08-Високо кои се 182 лица или 38,00%, со 04-Основно се 42 лица или 8,77%, со 07-Вишо се 25 лица или 5,22% и со степен 06 – Висококвалификуван се 22 лица или 4,59% од вработените. Без формално образование (НКВ, ПКВ и КВ) се 12 лица што е 2,51% од вработените. Од друга страна магистри има 6 или 1,25%, а доктори на науки има 4 односно 0,84%.

ЕТН. ПРИП / ОБРАЗОВАНИЕ	НКВ	ПКВ	КВ	ОСН	ССС	ВКВ	ВШС	ВСС	МАГ	ДОК
БОШ	1,46 %	0,84 %	0,21 %	8,77 %	**38,83 %**	4,59 %	5,22 %	38,00 %	1,25 %	0,84 %

Табела 60 – Образовна структура во рамки на вработените Бошњаци

Од редот на припадници на Влашката заедница, најмногу од вработените 478 лица имаат степен на образование 08-Високо и тоа 245 лица односно 51,26%. Вработени со 05-Средно се 139 лица или 29,08%, со 07-Вишо се 43 лица или 9,00%, со 04-Основно се 16 лица или 3,35%, додека со степен 06 – Висококвалификуван се 9 лица или 1,88%. Без формално образование (НКВ, ПКВ и КВ) се 0,21% од вработените. Магистри има 13, односно 2,72% од вработените, а доктори на науки има 12 односно 2,51%.

ЕТН. ПРИП / ОБРАЗОВАНИЕ	НКВ	ПКВ	КВ	ОСН	ССС	ВКВ	ВШС	ВСС	МАГ	ДОК
ВЛА	0,21 %	0,00 %	0,00 %	3,35 %	29,08 %	1,88 %	9,00 %	**51,26 %**	2,72 %	2,51 %

Табела 61 – Образовна структура во рамки на вработените Власи

Кај припадниците на Ромската заедница од вкупно вработените 1.215 лица најмногу се со степен на образование 04-Основно, и тоа 615 лица или 50,62%. Потоа следат вработени со степен на образование 05-Средно кои се 363 или 29,88%, со 07-Високо 96 или 7,90%, со 06 – Висококвалификуван се 43 лица или 3,54% и со 07-Вишо се 6 лица или 0,49% од вработените. Без формално образование (НКВ, ПКВ и КВ) се 86 лица што претставува 7,08%. Магистри има 4, што е 0,33% и доктори на науки има 2 односно 0,16%.

ЕТН. ПРИП / ОБРАЗОВАНИЕ	НКВ	ПКВ	КВ	ОСН	ССС	ВКВ	ВШС	ВСС	МАГ	ДОК
РОМ	3,87 %	0,91 %	2,30 %	**50,62 %**	29,88 %	3,54 %	0,49 %	7,90 %	0,33 %	0,16 %

Табела 62 – Образовна структура во рамки на вработените Роми

Од редот на вработените во јавниот сектор кои се припадници на Српската заедница, најмногу од вкупно вработените 1.272 лица се со степен на образование 05-Средно и тоа 493 лица или 38,76%. Потоа следат вработени со степен на образование 08-Високо кои се 486 лица или 38,21%, со 04-Основно се 86 лица или 6,76%, со 07-Вишо се 85 лица или 6,86%, а со 06-Висококвалификуван се 73 лица или 5,74%. Без формално образование (НКВ, ПКВ, КВ) се 18 лица или 1,42%. Магистри има 18 лица односно 1,42%, а доктори на науки се 13 лица или 1,02%.

ЕТН. ПРИП / ОБРАЗОВАНИЕ	НКВ	ПКВ	КВ	ОСН	ССС	ВКВ	ВШС	ВСС	МАГ	ДОК
СРБ	1,18 %	0,24 %	0,00 %	6,76 %	**38,76 %**	5,74 %	6,68 %	38,21 %	1,42 %	1,02 %

Табела 63 – Образовна структура во рамки на вработените Срби

Кај припадниците на Турската заедница од вкупно вработените 1.781 лица најголем број имаат степен на образование 08-Високо и тоа 848 лица или 47,61%. Потоа следат, со 05-Средно 473 лица или 26.56%, со 04-Основно 251 лица или 14,09%, со 07-Вишо се 117 лица или 6,57% и со степен 06-Висококвалификуван се 24 лица што е 1,35%. Без формално образование (НКВ, ПКВ и КВ) се 35 лица односно 1,97% од вработените. Магистри има 20 лица односно 1,12%, а доктори на науки се 13 лица или 0,73%.

ЕТН. ПРИП / ОБРАЗОВАНИЕ	НКВ	ПКВ	КВ	ОСН	ССС	ВКВ	ВШС	ВСС	МАГ	ДОК
ТУР	0,73 %	0,90 %	0,34 %	14,09 %	26,56 %	1,35 %	6,57 %	47,61 %	1,12 %	0,73 %

Табела 64 – Образовна структура во рамки на вработените Турци

Во рамки на вработените во јавниот сектор кои не се изјасниле за припадност кон никоја заедница или пак се изјасниле како припадници на некоја друга заедница, а чиј број изнесува 907 лица, најмногу имаат степен на образование 05-Средно и тоа 451 лица или 49,72%. Потоа следат вработени со степен на образование 08-Високо кои се 232 лица или 25,58%, со 04-Основно се 87 лица или 9,59%, со 07-Вишо се 41 лице или 4,52% и со степен 06-Висококвалификуван се 28 лица или 3,09%. Без формално образование (НКВ, ПКВ, КВ) има 51 лица или 5,62% од вработените. Магистри има 6 лица што е 0,66%, а доктори на науки се 11 лица или 1,21%.

ЕТН. ПРИП / ОБРАЗОВАНИЕ	НКВ	ПКВ	КВ	ОСН	ССС	ВКВ	ВШС	ВСС	МАГ	ДОК
ДРУ	1,54 %	0,66 %	3,42 %	9,59 %	49,72 %	3,09 %	4,52 %	25,58 %	0,66 %	1,21 %

Табела 65 – Образовна структура во рамки на вработените кои не се изјасниле за припадност кон некоја од претходно споменатите

Дел 3.

ПРИЛОЗИ

ПРИЛОГ 1

ПРОФИЛ НА ВРАБОТЕНИТЕ ВО ДЕЈНОСТИТЕ

ПРОФИЛ НА ВРАБОТЕНИТЕ ВО ЈАВНИОТ СЕКТОР ВО ДЕЈНОСТА **УПРАВА**

ПРОЦЕНТ НА ВРАБОТЕНИ ВО ДЕЈНОСТА УПРАВА ВО ЈАВНИОТ СЕКТОР НА РЕПУБЛИКА МАКЕДОНИЈА

РОДОВА СТРУКТУРА НА ВРАБОТЕНИТЕ ВО ДЕЈНОСТА УПРАВА

45% ЖЕНИ	55% МАЖИ

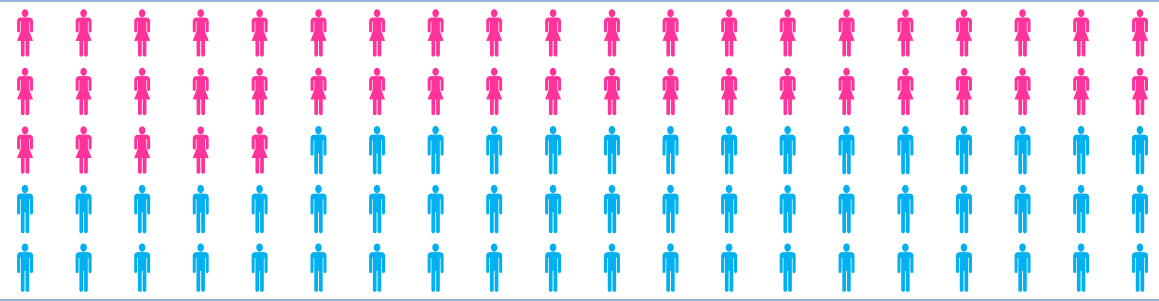

СТАРОСНА СТРУКТУРА НА ВРАБОТЕНИТЕ ВО ДЕЈНОСТА УПРАВА

2% 18-25 ГОДИНИ	31% 26-35 ГОДИНИ	25% 36-45 ГОДИНИ
23% 46-55 ГОДИНИ	18% 56-64 ГОДИНИ	1% над 64 ГОДИНИ



ЕТНИЧКА СТРУКТУРА НА ВРАБОТЕНИТЕ ВО ДЕЈНОСТА УПРАВА

69% МКД	25% АЛБ	1% РОМ	2% ТУР
1% ВЛА	1% СРБ	1% БОШ	0% ДРУ



ОБРАЗОВНА СТРУКТУРА НА ВРАБОТЕНИТЕ ВО ДЕЈНОСТА УПРАВА

0% НКВ	0% ПКВ	0% КВ	1% ОСН	32% ССС
0% ВКВ	3% ВШС	62% ВСС	2% МАГ	0% ДОК



ПРОФИЛ НА ВРАБОТЕНИТЕ ВО ЈАВНИОТ СЕКТОР ВО ДЕЈНОСТА **ОБРАЗОВАНИЕ**

ПРОЦЕНТ НА ВРАБОТЕНИ ВО ДЕЈНОСТА ОБРАЗОВАНИЕ ВО ЈАВНИОТ СЕКТОР НА РЕПУБЛИКА МАКЕДОНИЈА

РОДОВА СТРУКТУРА НА ВРАБОТЕНИТЕ ВО ДЕЈНОСТА ОБРАЗОВАНИЕ

63% ЖЕНИ	37% МАЖИ

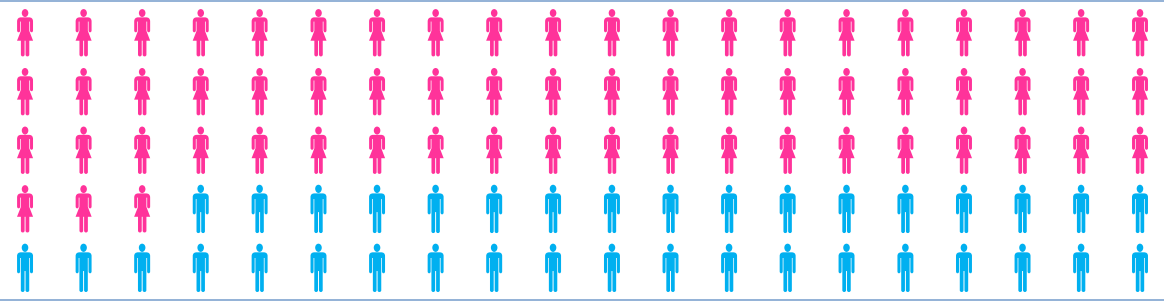

СТАРОСНА СТРУКТУРА НА ВРАБОТЕНИТЕ ВО ДЕЈНОСТА ОБРАЗОВАНИЕ

2% 18-25 ГОДИНИ	23% 26-35 ГОДИНИ	27% 36-45 ГОДИНИ
28% 46-55 ГОДИНИ	19% 56-64 ГОДИНИ	1% над 64 ГОДИНИ



ЕТНИЧКА СТРУКТУРА НА ВРАБОТЕНИТЕ ВО ДЕЈНОСТА ОБРАЗОВАНИЕ

69% МКД	26% АЛБ	0% РОМ	2% ТУР
0% ВЛА	1% СРБ	0% БОШ	2% ДРУ



ОБРАЗОВНА СТРУКТУРА НА ВРАБОТЕНИТЕ ВО ДЕЈНОСТА ОБРАЗОВАНИЕ

1% НКВ	0% ПКВ	0% КВ	5% ОСН	12% ССС
1% ВКВ	11% ВШС	62% ВСС	3% МАГ	5% ДОК



ПРОФИЛ НА ВРАБОТЕНИТЕ ВО ЈАВНИОТ СЕКТОР ВО ДЕЈНОСТА **ЗДРАВСТВО**

ПРОЦЕНТ НА ВРАБОТЕНИ ВО ДЕЈНОСТА ЗДРАВСТВО ВО ЈАВНИОТ СЕКТОР НА РЕПУБЛИКА МАКЕДОНИЈА

РОДОВА СТРУКТУРА НА ВРАБОТЕНИТЕ ВО ДЕЈНОСТА ЗДРАВСТВО

72% ЖЕНИ	28% МАЖИ

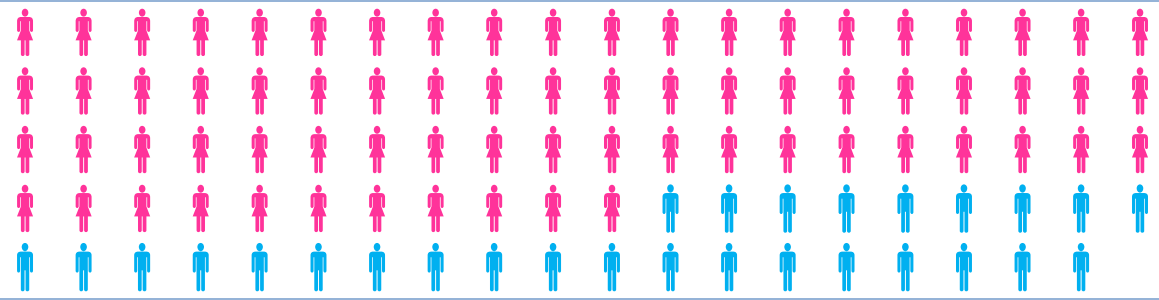

СТАРОСНА СТРУКТУРА НА ВРАБОТЕНИТЕ ВО ДЕЈНОСТА ЗДРАВСТВО

3% 18-25 ГОДИНИ	15% 26-35 ГОДИНИ	23% 36-45 ГОДИНИ
35% 46-55 ГОДИНИ	24% 56-64 ГОДИНИ	0% над 64 ГОДИНИ



ЕТНИЧКА СТРУКТУРА НА ВРАБОТЕНИТЕ ВО ДЕЈНОСТА ЗДРАВСТВО

83% МКД	13% АЛБ	1% РОМ	1% ТУР
0% ВЛА	1% СРБ	0% БОШ	1% ДРУ



ОБРАЗОВНА СТРУКТУРА НА ВРАБОТЕНИТЕ ВО ДЕЈНОСТА ЗДРАВСТВО

1% НКВ	0% ПКВ	0% КВ	10% ОСН	47% ССС
5% ВКВ	3% ВШС	32% ВСС	1% МАГ	1% ДОК



ПРОФИЛ НА ВРАБОТЕНИТЕ ВО ЈАВНИОТ СЕКТОР ВО ДЕЈНОСТА **ТРУД И СОЦИЈАЛА**

ПРОЦЕНТ НА ВРАБОТЕНИ ВО ДЕЈНОСТА ТРУД И СОЦИЈАЛА ВО ЈАВНИОТ СЕКТОР НА РЕПУБЛИКА МАКЕДОНИЈА



РОДОВА СТРУКТУРА НА ВРАБОТЕНИТЕ ВО ДЕЈНОСТА ТРУД И СОЦИЈАЛА

80% ЖЕНИ	20% МАЖИ

СТАРОСНА СТРУКТУРА НА ВРАБОТЕНИТЕ ВО ДЕЈНОСТА ТРУД И СОЦИЈАЛА

1% 18-25 ГОДИНИ	18% 26-35 ГОДИНИ	27% 36-45 ГОДИНИ

ЕТНИЧКА СТРУКТУРА НА ВРАБОТЕНИТЕ ВО ДЕЈНОСТА ТРУД И СОЦИЈАЛА

84% МКД	12% АЛБ	1% РОМ	1% ТУР
0% ВЛА	1% СРБ	0% БОШ	1% ДРУ

ОБРАЗОВНА СТРУКТУРА НА ВРАБОТЕНИТЕ ВО ДЕЈНОСТА ТРУД И СОЦИЈАЛА

0% НКВ	1% ПКВ	0% КВ	7% ОСН	48% ССС
2% ВКВ	8% ВШС	33% ВСС	1% МАГ	0% ДОК

ПРОФИЛ НА ВРАБОТЕНИТЕ ВО ЈАВНИОТ СЕКТОР ВО ДЕЈНОСТА **КУЛТУРА**

ПРОЦЕНТ НА ВРАБОТЕНИ ВО ДЕЈНОСТА КУЛТУРА ВО ЈАВНИОТ СЕКТОР НА РЕПУБЛИКА МАКЕДОНИЈА



РОДОВА СТРУКТУРА НА ВРАБОТЕНИТЕ ВО ДЕЈНОСТА КУЛТУРА

48% ЖЕНИ	52% МАЖИ

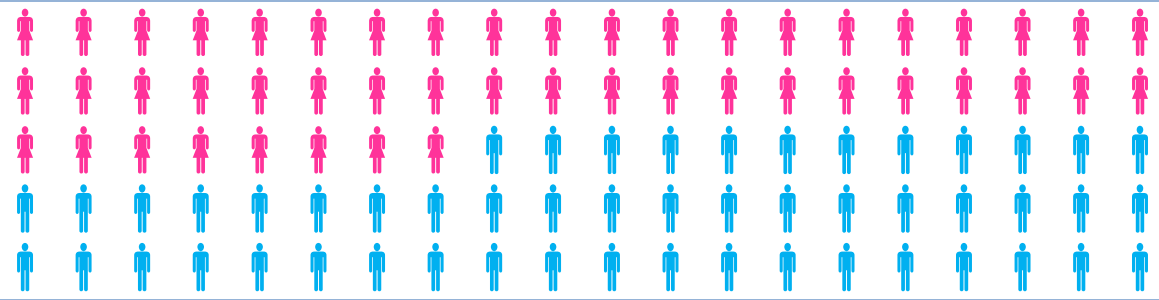

СТАРОСНА СТРУКТУРА НА ВРАБОТЕНИТЕ ВО ДЕЈНОСТА КУЛТУРА

3% 18-25 ГОДИНИ	21% 26-35 ГОДИНИ	26% 36-45 ГОДИНИ
25% 46-55 ГОДИНИ	24% 56-64 ГОДИНИ	1% над 64 ГОДИНИ



ЕТНИЧКА СТРУКТУРА НА ВРАБОТЕНИТЕ ВО ДЕЈНОСТА КУЛТУРА

85% МКД	9% АЛБ	1% РОМ	2% ТУР
0% ВЛА	2% СРБ	0% БОШ	1% ДРУ



ОБРАЗОВНА СТРУКТУРА НА ВРАБОТЕНИТЕ ВО ДЕЈНОСТА КУЛТУРА

1% НКВ	0% ПКВ	1% КВ	4% ОСН	37% ССС
3% ВКВ	6% ВШС	46% ВСС	2% МАГ	0% ДОК



ПРОФИЛ НА ВРАБОТЕНИТЕ ВО ЈАВНИОТ СЕКТОР ВО ДЕЈНОСТА **ПРАВОСУДСТВО**

ПРОЦЕНТ НА ВРАБОТЕНИ ВО ДЕЈНОСТА ПРАВОСУДСТВО ВО ЈАВНИОТ СЕКТОР НА РЕПУБЛИКА МАКЕДОНИЈА



РОДОВА СТРУКТУРА НА ВРАБОТЕНИТЕ ВО ДЕЈНОСТА ПРАВОСУДСТВО

63% ЖЕНИ	37% МАЖИ

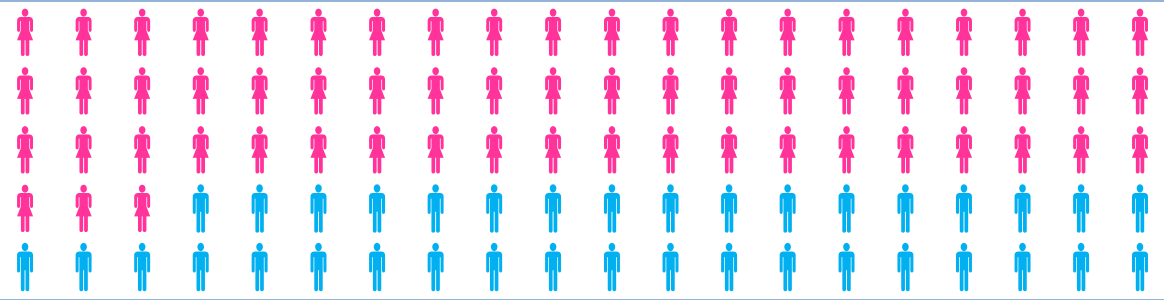

СТАРОСНА СТРУКТУРА НА ВРАБОТЕНИТЕ ВО ДЕЈНОСТА ПРАВОСУДСТВО

3% 18-25 ГОДИНИ	24% 26-35 ГОДИНИ	26% 36-45 ГОДИНИ
27% 46-55 ГОДИНИ	20% 56-64 ГОДИНИ	0% над 64 ГОДИНИ



ЕТНИЧКА СТРУКТУРА НА ВРАБОТЕНИТЕ ВО ДЕЈНОСТА ПРАВОСУДСТВО

82% МКД	13% АЛБ	1% РОМ	1% ТУР
1% ВЛА	1% СРБ	1% БОШ	0% ДРУ



ОБРАЗОВНА СТРУКТУРА НА ВРАБОТЕНИТЕ ВО ДЕЈНОСТА ПРАВОСУДСТВО

1% НКВ	0% ПКВ	0% КВ	5% ОСН	60% ССС
0% ВКВ	2% ВШС	31% ВСС	2% МАГ	0% ДОК



ПРОФИЛ НА ВРАБОТЕНИТЕ ВО ЈАВНИОТ СЕКТОР ВО ДЕЈНОСТА **КОМУНАЛНИ РАБОТИ**

ПРОЦЕНТ НА ВРАБОТЕНИ ВО ДЕЈНОСТА КОМУНАЛНИ РАБОТИ ВО ЈАВНИОТ СЕКТОР НА РЕПУБЛИКА МАКЕДОНИЈА

РОДОВА СТРУКТУРА НА ВРАБОТЕНИТЕ ВО ДЕЈНОСТА КОМУНАЛНИ РАБОТИ

15% ЖЕНИ	85% МАЖИ

СТАРОСНА СТРУКТУРА НА ВРАБОТЕНИТЕ ВО ДЕЈНОСТА КОМУНАЛНИ РАБОТИ

1% 18-25 ГОДИНИ	12% 26-35 ГОДИНИ	27% 36-45 ГОДИНИ
35% 46-55 ГОДИНИ	25% 56-64 ГОДИНИ	0% над 64 ГОДИНИ



ЕТНИЧКА СТРУКТУРА НА ВРАБОТЕНИТЕ ВО ДЕЈНОСТА КОМУНАЛНИ РАБОТИ

71% МКД	18% АЛБ	5% РОМ	2% ТУР
0% ВЛА	1% СРБ	1% БОШ	2% ДРУ



ОБРАЗОВНА СТРУКТУРА НА ВРАБОТЕНИТЕ ВО ДЕЈНОСТА КОМУНАЛНИ РАБОТИ

1% НКВ	1% ПКВ	1% КВ	31% ОСН	38% ССС
15% ВКВ	3% ВШС	10% ВСС	0% МАГ	0% ДОК



ПРОФИЛ НА ВРАБОТЕНИТЕ ВО ЈАВНИОТ СЕКТОР ВО ДЕЈНОСТА **ЛОКАЛНА САМОУПРАВА (ОПШТИНСКА АДМИНИСТРАЦИЈА)**

ПРОЦЕНТ НА ВРАБОТЕНИ ВО ДЕЈНОСТА ЛОКАЛНА ВЛАСТ ВО ЈАВНИОТ СЕКТОР НА РЕПУБЛИКА МАКЕДОНИЈА



РОДОВА СТРУКТУРА НА ВРАБОТЕНИТЕ ВО ДЕЈНОСТА ЛОКАЛНА САМОУПРАВА

38% ЖЕНИ	62% МАЖИ

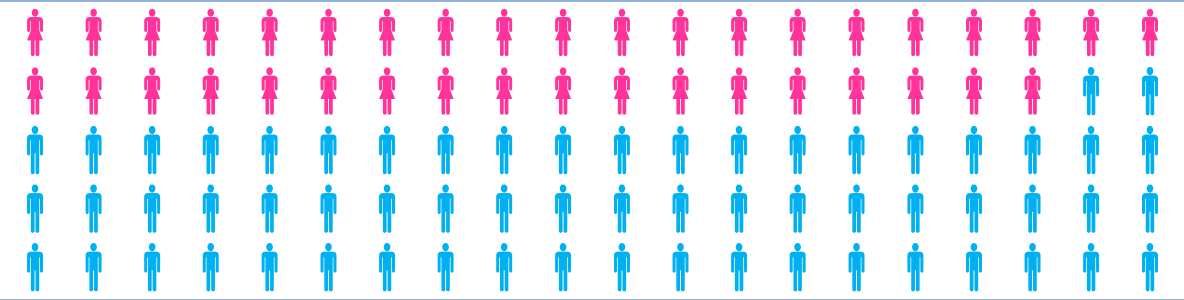

СТАРОСНА СТРУКТУРА НА ВРАБОТЕНИТЕ ВО ДЕЈНОСТА ЛОКАЛНА САМОУПРАВА

1% 18-25 ГОДИНИ	24% 26-35 ГОДИНИ	26% 36-45 ГОДИНИ
30% 46-55 ГОДИНИ	18% 56-64 ГОДИНИ	1% над 64 ГОДИНИ



ЕТНИЧКА СТРУКТУРА НА ВРАБОТЕНИТЕ ВО ДЕЈНОСТА ЛОКАЛНА САМОУПРАВА

77% МКД	19% АЛБ	1% РОМ	1% ТУР
0% ВЛА	1% СРБ	0% БОШ	1% ДРУ



ОБРАЗОВНА СТРУКТУРА НА ВРАБОТЕНИТЕ ВО ДЕЈНОСТА ЛОКАЛНА САМОУПРАВА

0% НКВ	0% ПКВ	0% КВ	5% ОСН	36% ССС
8% ВКВ	4% ВШС	45% ВСС	2% МАГ	0% ДОК



ПРИЛОГ 2

АНАЛИЗА НА СОСТОЈБАТА СО ВРАБОТЕНОСТ ВО ОПШТИНИТЕ

АНАЛИЗА НА СОСТОЈБАТА СО ВРАБОТЕНОСТ ВО ОПШТИНИТЕ

Како посебен додаток во овој Извештај, направивме анализа за состојбата со подвработеност/превработеност во општините, врзано со просечниот број на вработени за групата на која општината припаѓа во зависност од бројот на жители кои истата ги опслужува. Податоците за населението се земени од пописот на население 2002 година.

Така, во понатамошниот текст ќе биде прикажана состојбата со бројот на вработени во рамки на поединечните општини, при што покрај бројот на вработените во општините (општинска администрација) ќе се разгледа и бројот на вработени во институциите чии основачи се општините (јавни претпријатија, училишта, детски градинки, домови на култура и други).

Заради добивање на подобри компаративни основи прегледот е прикажан во групи на општини. Како критериум за припадност кон одредена група земени се две главни карактеристики и тоа, 1. типот на населено место во кое е сместено седиштето на општината (град, односно село) и 2. бројот на жители во општината (според податоците од последниот попис на населението во Република Македонија). Врз основа на тоа се формираат пет групи на општини кои се разгледуваат заедно и тоа:

1. Општини со седиште во град кои имаат над 50.000 жители
2. Општини со седиште во град кои имаат од 10.000 до 50.000 жители
3. Општини со седиште во град кои имаат помалку од 10.000 жители
4. Општини со седиште во село кои имаат повеќе од 10.0000 жители
5. Општини со седиште во село кои имаат помалку од 10.000 жители

Како посебна (шеста) група се разгледуваат општините кои се во состав на Град Скопје.

Основи за компарација на општините се односите помеѓу:

- Бројот на вработени во односната општинска администрација на 1.000 жители со просекот на бројот на вработени во општинска администрација на 1.000 жители во рамки на соодветната група, и
- Збирот од број на вработени во општинската администрација и бројот на вработени во институциите чиј основач е односната општина на 1.000 жители со просекот на збирот од бројот на вработени во општинската администрација и бројот на вработени во институциите чиј основачи се општините на 1.000 жители во рамки на соодветната група.

Општини со седиште во град кои имаат над 50.000 жители

Во оваа група се Градот Скопје и општините: Куманово, Битола, Тетово, Гостивар, Прилеп, Струга, Кичево, Охрид, Велес и Струмица. Вкупното население кое живее во овие општини изнесува 1.237.828 жители. 11-те единици на локални самоуправи се јавуваат како основачи на 257 институции од јавен сектор во кои се вработени 24.145 лица и кои заедно со вработените во општинските администрации (чиј број изнесува 2.548) сочинуваат бројка од вкупно 26.693 вработени лица.

Градот Скопје има општинска администрација со најмногу вработени и тоа 664 лица, додека најмалку вработени општински административци има во Општина Велес, чиј број изнесува 93 лица. Во однос на вкупниот број вработени во администрацијата на локалната самоуправа и во институциите чиј основач е општината најголем број вработени исто така има Градот Скопје со 7.695 лица, додека најмал е бројот на вработени во Општина Кичево со 1.191 лица.

Во однос на бројот на вработени на 1.000 жители, просечниот број на вработени во општинските администрации во оваа група изнесува 2.06 лица, додека просекот на вкупно вработени лица (локална самоуправа и сите институции) изнесува 21.56. Општина Охрид има најмногу вработени во општинската администрација и тоа 4,57 на 1.000 жители, додека најмалку се во Градот Скопје[4] кој има 1.31 вработени на 1.000 жители. Од друга страна, најмногу вкупно вработени во администрацијата на локалната самоуправа и во институциите чиј основач е општината на 1.000 жители има Општина Тетово и тоа 31.36, а најмалку се во Град Скопје – 15,18 вработени на 1.000 жители. Податоците за бројот на вработени, нивниот сооднос и отстапување од просекот во рамки на оваа група се дадени во табелата и графиконите во продолжение.

ОПШТИНА	ЖИТЕЛИ ПОПИС 2002	ИНСТИТУЦИИ ОСНОВАНИ ОД ЕЛС	ВРАБОТЕНИ ВО ОПШ. АДМИН.	ВРАБОТЕНИ ВО ОПШТ. АДМИН. + СИТЕ ИНСТИТУЦИИ ОСНОВАНИ ОД ЕЛС	ВРАБОТЕНИ ВО ОПШ. АДМИН. НА 1000 ЖИТЕЛИ	ВРАБОТЕНИ ВО ОПШТ. АДМИН. + СИТЕ ИНСТИТУЦИИ НА 1000 ЖИТЕЛИ	ВРАБОТЕНИ ВО ОПШ. АДМИН. НА 1000 ЖИТЕЛИ СПОРЕДЕНО СО ПРОСЕК НА ГРУПА	ВРАБОТЕНИ ВО ОПШ. АДМИН. И СИТЕ ИНСТИТУЦИИ НА 1000 ЖИТЕЛИ СПОРЕДЕНО СО ПРОСЕК НА ГРУПА
ГРАД СКОПЈЕ	506926	37	664	7695	1,31	15,18	63,63%	70,39%
ОПШТИНА КУМАНОВО	105484	34	222	2883	2,10	27,33	102,24%	126,74%
ОПШТИНА БИТОЛА	95385	27	138	2259	1,45	23,68	70,28%	109,82%

[4] Треба да се има во предвид дека дел од надлежностите во врска со локалното самоуправување имаат и општините во Градот Скопје

ОПШТИНА ТЕТОВО	86580	26	328	2715	3,79	31,36	184,04%	145,42%
ОПШТИНА ГОСТИВАР	81042	20	139	1604	1,72	19,79	83,32%	91,78%
ОПШТИНА ПРИЛЕП	76768	23	131	1973	1,71	25,70	82,90%	119,18%
ОПШТИНА СТРУГА	63376	21	183	1902	2,89	30,01	140,28%	139,17%
ОПШТИНА КИЧЕВО	56734	12	182	1191	3,21	20,99	155,84%	97,35%
ОПШТИНА ОХРИД	55749	20	255	1697	4,57	30,44	222,21%	141,16%
ОПШТИНА ВЕЛЕС	55108	18	93	1305	1,69	23,68	81,98%	109,81%
ОПШТИНА СТРУМИЦА	54676	19	213	1469	3,90	26,87	189,25%	124,59%

Табела 66 – Преглед на бројот на вработени во општинските администрации и во институциите основани од општините со седиште во град кои имаат над 50.000 жители и нивен соодност

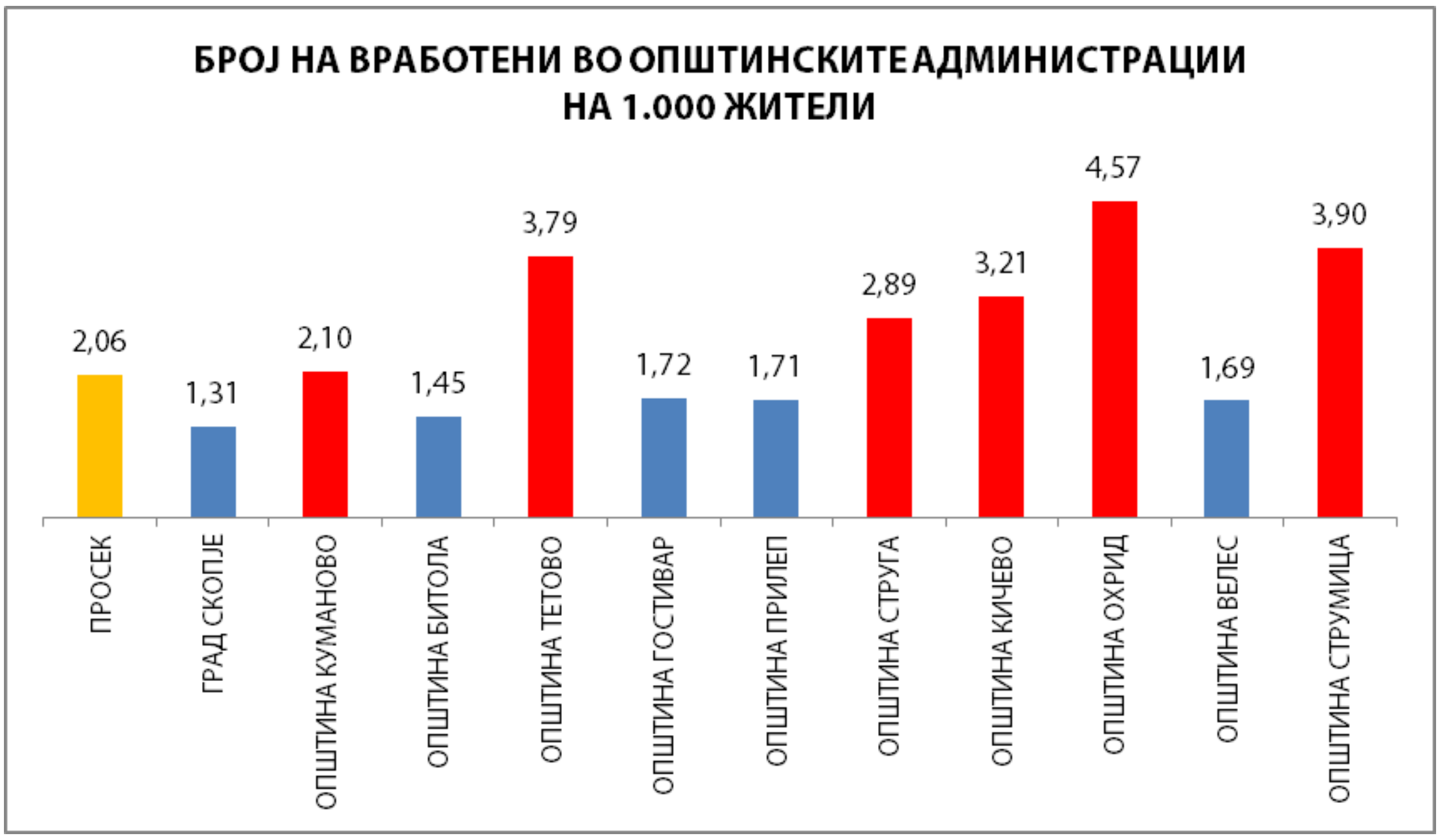

Графикон 14 –Број на вработени во општинските администрации на 1.000 жители на општините со седиште во град кои имаат повеќе од 50.000 жители споредено со просекот на групата (означените со сино се под просекот, додека со црвено се над просекот)

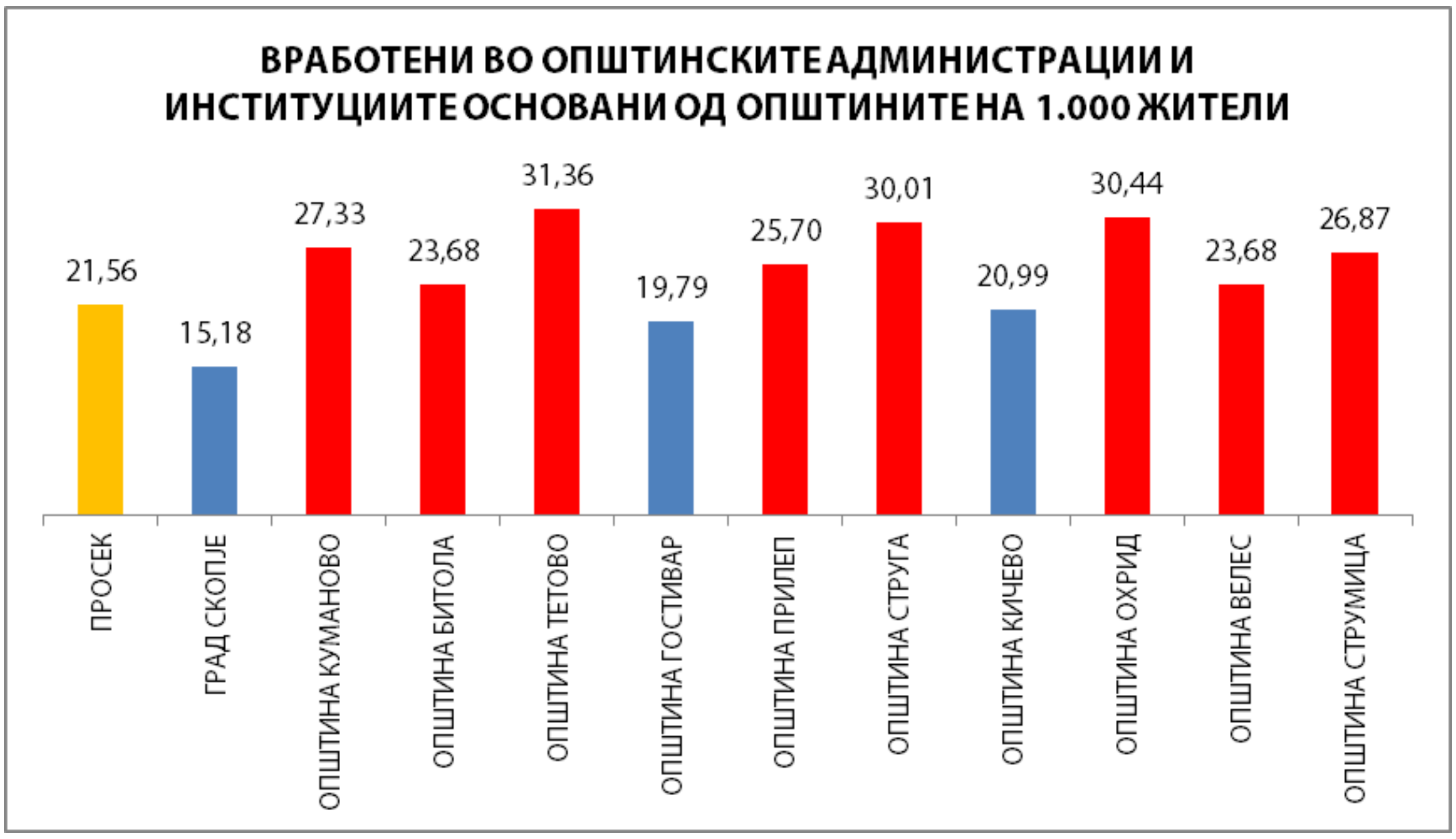

Графикон 15 - Број на вработени во општинските администрации и институциите основани од општините на 1.000 жители на општините со седиште во град кои имаат повеќе од 50.000 жители споредено со просекот на групата (означените со сино се под просекот, додека со црвено се над просекот)

Општини со седиште во град кои имаат од 10.000 до 50.000 жители

Во оваа група се општините: Штип, Кавадарци, Кочани, Радовиш, Гевгелија, Крива Паланка, Виница, Дебар, Неготино, Свети Николе, Делчево, Ресен, Пробиштип, Берово, Валандово и Кратово. Вкупното население кое живее во овие општини изнесува 360.665 жители. 16-те единици на локални самоуправи се јавуваат како основачи на 147 институции од јавен сектор во кои се вработени 8.246 лица, кои заедно со вработените во општинските администрации, чиј број изнесува 1.118, сочинуваат бројка од вкупно 9.364 вработени лица.

Општина Штип има општинска администрација со најмногу вработени и тоа 162 лица, додека најмалку вработени општински административци има во Општина Кратово, чиј број изнесува 26 лица. Во однос на вкупниот број вработени во администрацијата на локалната самоуправа и во институциите чиј основач е општината најголем број вработени исто така има Општина Штип со 1.425 лица, а најмал е бројот на вработени во Општина Кратово со 196 лица.

Во однос на бројот на вработени на 1.000 жители, просечниот број на вработени во општинските администрации на оваа група изнесува 3.10 лица, додека просекот на вкупно вработени лица (локална самоуправа и сите институции) изнесува 25.96. Општина Ресен има најмногу вработени во општинската администрација на 1.000 жители и тоа 5,47, додека најмалку се во Општина Кочани во која има 2.44 вработени на 1.000 жители. Од друга страна, најмногу вкупно вработени во администрацијата на локалната самоуправа и во

институциите чиј основач е општината на 1.000 жители има Општина Ресен и тоа 34.47, а најмалку се во Општина Кратово – 18.77 вработени на 1.000 жители. Податоците за бројот на вработените лица во општините и во институциите основани од општините, како и нивниот соодност во рамки на оваа група се дадени во табелата и графиконите во продолжение.

ОПШТИНА	ЖИТЕЛИ ПОПИС 2002	ИНСТИТУЦИИ ОСНОВАНИ ОД ЕЛС	ВРАБОТЕНИ ВО ОПШ. АДМИН.	ВРАБОТЕНИ ВО ОПШТ. АДМИН. + СИТЕ ИНСТИТУЦИИ ОСНОВАНИ ОД ЕЛС	ВРАБОТЕНИ ВО ОПШ. АДМИН. НА 1000 ЖИТЕЛИ	ВРАБОТЕНИ ВО ОПШТ. АДМИН. + СИТЕ ИНСТИТУЦИИ НА 1000 ЖИТЕЛИ	ВРАБОТЕНИ ВО ОПШ. АДМИН. НА 1000 ЖИТЕЛИ СПОРЕДЕНО СО ПРОСЕК НА ГРУПА	ВРАБОТЕНИ ВО ОПШ. АДМИН. И СИТЕ ИНСТИТУЦИИ НА 1000 ЖИТЕЛИ СПОРЕДЕНО СО ПРОСЕК НА ГРУПА
ОПШТИНА ШТИП	47796	14	162	1425	3,39	29,81	109,34%	114,83%
ОПШТИНА КАВАДАРЦИ	38741	15	95	1046	2,45	27,00	79,11%	103,99%
ОПШТИНА КОЧАНИ	38092	12	93	923	2,44	24,23	78,76%	93,33%
ОПШТИНА РАДОВИШ	28244	10	83	614	2,94	21,74	94,80%	83,73%
ОПШТИНА ГЕВГЕЛИЈА	22988	10	77	598	3,35	26,01	108,06%	100,19%
ОПШТИНА КРИВА ПАЛАНКА	20820	7	60	457	2,88	21,95	92,97%	84,54%
ОПШТИНА ВИНИЦА	19938	12	63	505	3,16	25,33	101,93%	97,56%
ОПШТИНА ДЕБАР	19542	6	61	479	3,12	24,51	100,70%	94,41%
ОПШТИНА НЕГОТИНО	19212	8	54	502	2,81	26,13	90,67%	100,64%
ОПШТИНА СВЕТИ НИКОЛЕ	18497	9	63	534	3,41	28,87	109,88%	111,19%
ОПШТИНА ДЕЛЧЕВО	17505	6	55	420	3,14	23,99	101,36%	92,41%
ОПШТИНА РЕСЕН	16825	11	92	580	5,47	34,47	176,40%	132,77%
ОПШТИНА ПРОБИШТИП	16193	6	54	394	3,33	24,33	107,58%	93,72%
ОПШТИНА БЕРОВО	13941	9	49	412	3,51	29,55	113,39%	113,83%
ОПШТИНА ВАЛАНДОВО	11890	6	31	279	2,61	23,47	84,11%	90,38%
ОПШТИНА КРАТОВО	10441	6	26	196	2,49	18,77	80,33%	72,30%

Табела 67 - Преглед на бројот на вработени во општинските администрации и во институциите основани од општините со седиште во град кои имаат од 10.000 до 50.000 жители и нивен соодност

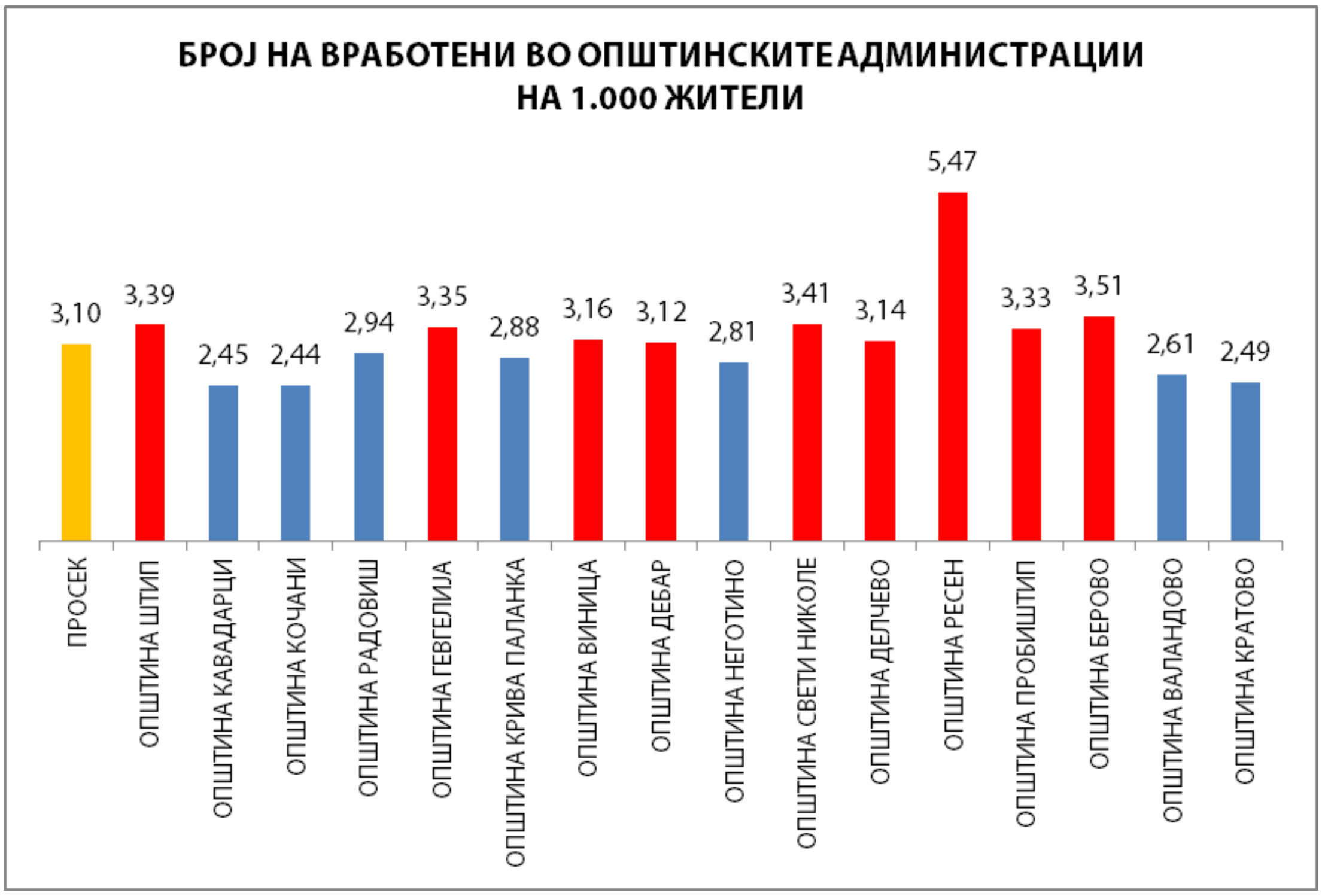

Графикон 16 - Број на вработени во општинските администрации на 1.000 жители на општините со седиште во град кои имаат од 10.000 до 50.000 жители споредено со просекот на групата (означените со сино се под просекот, додека со црвено се над просекот)

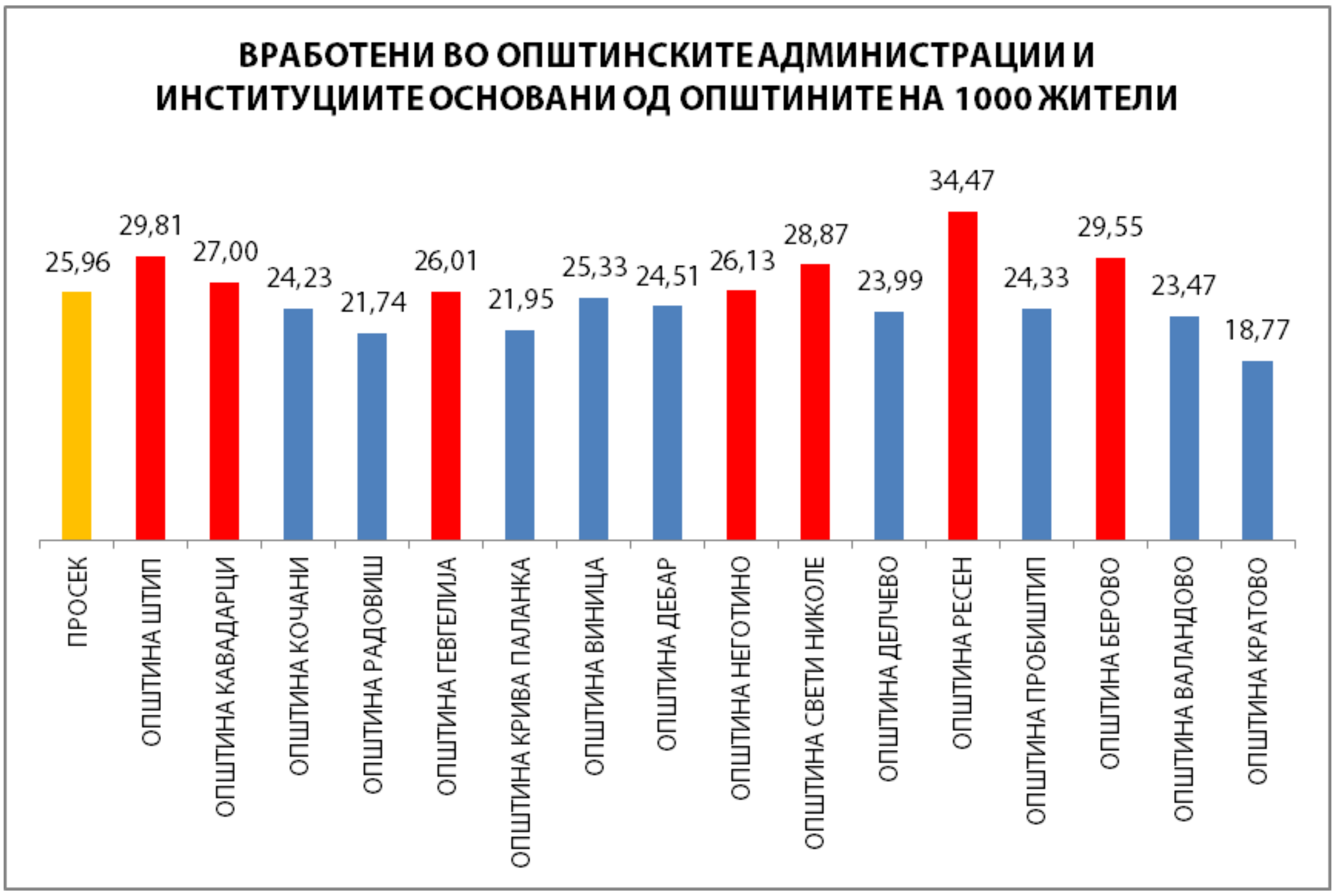

Графикон 17 - Број на вработени во општинските администрации и институциите основани од општините на 1.000 жители на општините со седиште во град кои имаат од 10.000 до 50.000 жители споредено со просекот на групата (означените со сино се под просекот, додека со црвено се над просекот)

Општини со седиште во град кои имаат помалку од 10.000 жители

Во оваа група се општините: Крушево, Демир Хисар, Богданци, Македонска Каменица, Македонски Брод, Пехчево, Демир Капија и Дојран. Вкупното население кое живее во овие општини изнесува 56.627 жители. 8-те единици на локални самоуправи се јавуваат како основачи на 43 институции од јавен сектор во кои се вработени 1.238 лица, кои заедно со вработените во општинските администрации, чиј број изнесува 1.118, сочинуваат бројка од вкупно 1.515 вработени лица.

Општина Македонски Брод има општинска администрација со најмногу вработени и тоа 87 лица, додека најмалку вработени општински административци има во Општина Дојран, чиј број изнесува 14 лица. Во однос на вкупниот број вработени во администрацијата на локалната самоуправа и во институциите чиј основач е општината најголем број вработени исто така има Општина Македонски Брод 272 лица, а најмал е бројот на вработени во Општина Дојран со 93 лица.

Во однос на бројот на вработени на 1.000 жители, просечниот број на вработени во општинските администрации на оваа група изнесува 4.89 лица, додека просекот на вкупно вработени лица (локална самоуправа и сите институции) изнесува 26.75. Општина Македонски Брод има најмногу вработени во општинската администрација и тоа 12,18 на 1.000 жители, додека најмалку се во Општина Богданци која има 2.41 вработени на 1.000 жители. Од друга страна, најмногу вкупно вработени во администрацијата на локалната самоуправа и во институциите чиј основач е општината на 1.000 жители има Општина Македонски Брод и тоа 38.09, а најмалку се во Општина Богданци – 22.74 вработени на 1.000 жители. Податоците за бројот на вработените лица во општините и во институциите основани од општините, како и нивниот сооднос во рамки на оваа група се дадени во табелата и графиконите во продолжение.

ОПШТИНА	ЖИТЕЛИ ПОПИС 2002	ИНСТИТУЦИИ ОСНОВАНИ ОД ЕЛС	ВРАБОТЕНИ ВО ОПШ. АДМИН.	ВРАБОТЕНИ ВО ОПШТ. АДМИН. + СИТЕ ИНСТИТУЦИИ ОСНОВАНИ ОД ЕЛС	ВРАБОТЕНИ ВО ОПШ. АДМИН. НА 1000 ЖИТЕЛИ	ВРАБОТЕНИ ВО ОПШТ. АДМИН. + СИТЕ ИНСТИТУЦИИ НА 1000 ЖИТЕЛИ	ВРАБОТЕНИ ВО ОПШ. АДМИН. НА 1000 ЖИТЕЛИ СПОРЕДЕНО СО ПРОСЕК НА ГРУПА	ВРАБОТЕНИ ВО ОПШ. АДМИН. И СИТЕ ИНСТИТУЦИИ НА 1000 ЖИТЕЛИ СПОРЕДЕНО СО ПРОСЕК НА ГРУПА
ОПШТИНА КРУШЕВО	9684	7	35	232	3,61	23,96	73,89%	89,55%
ОПШТИНА ДЕМИР ХИСАР	9497	7	50	252	5,26	26,53	107,63%	99,18%
ОПШТИНА БОГДАНЦИ	8707	6	21	198	2,41	22,74	49,31%	85,00%

ОПШТИНА МАКЕДОНСКА КАМЕНИЦА	8110	6	34	212	4,19	26,14	85,70%	97,71%
ОПШТИНА МАКЕДОНСКИ БРОД	7141	5	87	272	12,18	38,09	249,06%	142,37%
ОПШТИНА ПЕХЧЕВО	5517	6	18	146	3,26	26,46	66,70%	98,91%
ОПШТИНА ДЕМИР КАПИЈА	4545	3	18	110	3,96	24,20	80,96%	90,46%
ОПШТИНА ДОЈРАН	3426	3	14	93	4,09	27,15	83,54%	101,46%

Табела 68 - Преглед на бројот на вработени во општинските администрации и во институциите основани од општините со седиште во град кои имаат до 10.000 и нивен соодност

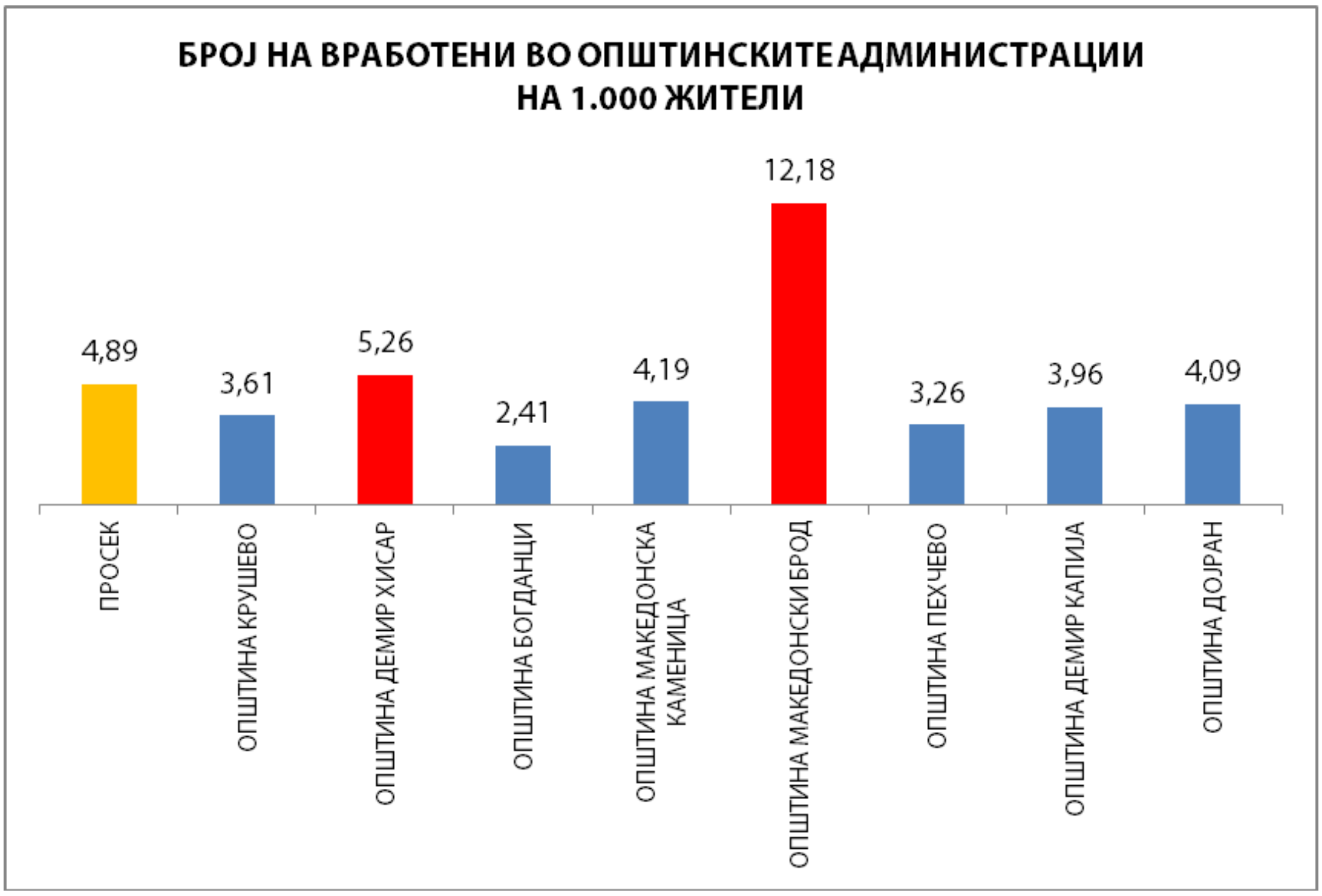

Графикон 18 - Број на вработени во општинските администрации на 1.000 жители на општините со седиште во град кои имаат до 10.000 жители споредено со просекот на групата (означените со сино се под просекот, додека со црвено се над просекот)

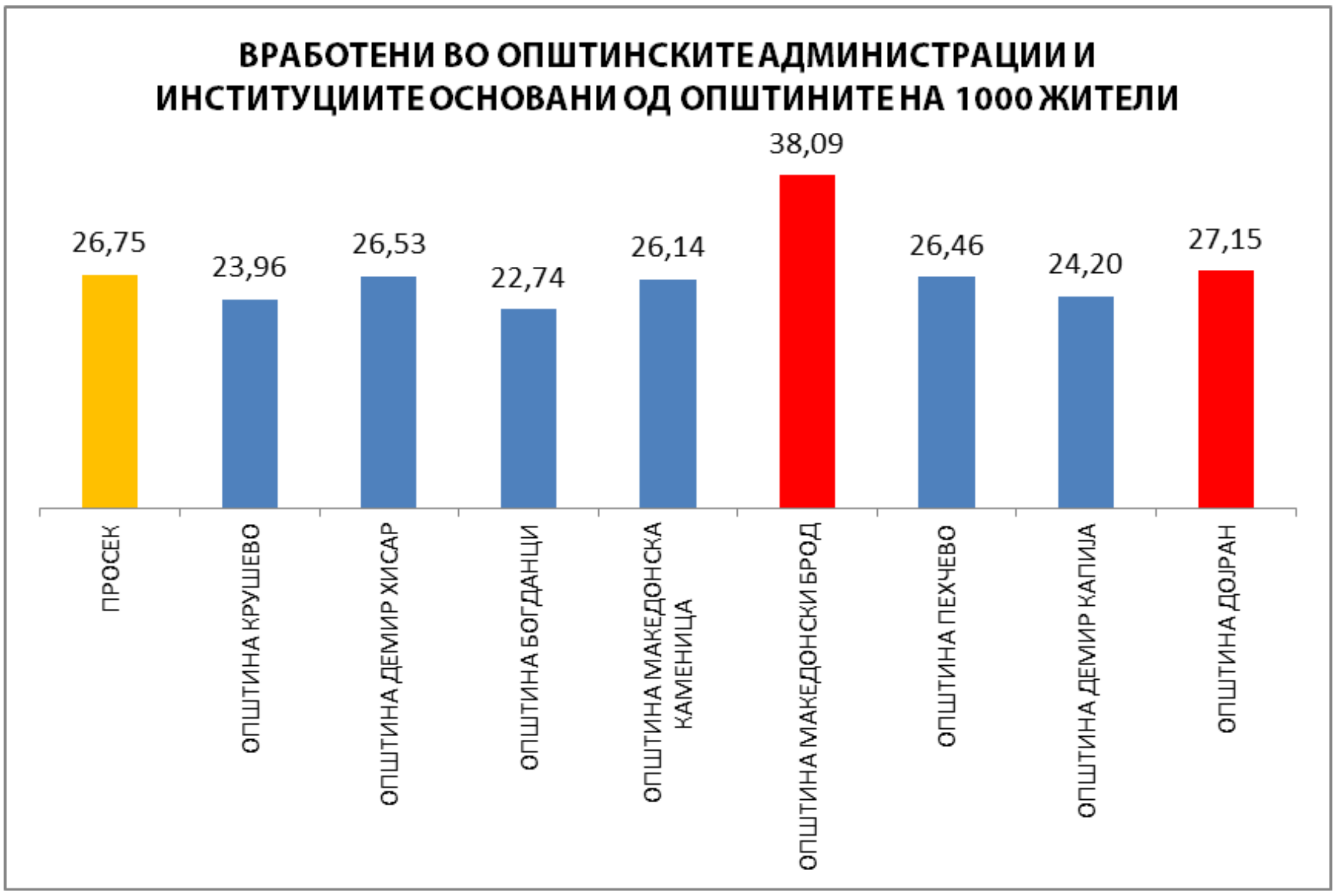

Графикон 19 - Број на вработени во општинските администрации и институциите основани од општините на 1.000 жители на општините со седиште во град кои имаат до 10.000 жители споредено со просекот на групата (означените со сино се под просекот, додека со црвено се над просекот)

Општини со седиште во село кои имаат повеќе од 10.0000 жители

Во оваа група се општините: Боговиње, Липково, Врапчиште, Желино, Теарце, Студеничани, Илинден, Брвеница, Босилово, Долнени, Василево, Арачиново, Ново Село и Јегуновце. Вкупното население кое живее во овие општини изнесува 251.197 жители. 14-те единици на локални самоуправи се јавуваат како основачи на 14 институции од јавен сектор во кои се вработени 3.109 лица, кои заедно со вработените во општинските администрации, чиј број изнесува 392, сочинуваат бројка од вкупно 3.501 вработени лица.

Општина Врапчиште има општинска администрација со најмногу вработени и тоа 44 лица, додека најмалку вработени општински административци има во Општина Арачиново, чиј број изнесува 8 лица. Во однос на вкупниот број вработени во администрацијата на локалната самоуправа и во институциите чиј основач е општината најголем број вработени исто така има Општина Врапчиште 408 лица, а најмал е бројот на вработени во Општина Јегуновце 53 лица.

Во однос на бројот на вработени на 1.000 жители, просечниот број на вработени во општинските администрации на оваа група изнесува 1.56 лица, додека просекот на вкупно вработени лица (локална самоуправа и сите институции) изнесува 13.94. Општина Илинден има најмногу вработени во општинската администрација и тоа 2,33 на 1.000 жители, додека најмалку се во Општина Арачиново која има 0.69 вработени на 1.000 жители. Од друга страна, најмногу

вкупно вработени во администрацијата на локалната самоуправа и во институциите чиј основач е општината на 1.000 жители има Општина Долнени и тоа 24.54, а најмалку се во Општина Јегуновце – 4.91 вработени на 1.000 жители. Податоците за бројот на вработените лица во општините и во институциите основани од општините, како и нивниот соодност во рамки на оваа група се дадени во табелата и графиконите во продолжение.

ОПШТИНА	ЖИТЕЛИ ПОПИС 2002	ИНСТИТУЦИИ ОСНОВАНИ ОД ЕЛС	ВРАБОТЕНИ ВО ОПШ. АДМИН.	ВРАБОТЕНИ ВО ОПШТ. АДМИН. + СИТЕ ИНСТИТУЦИИ ОСНОВАНИ ОД ЕЛС	ВРАБОТЕНИ ВО ОПШ. АДМИН. НА 1000 ЖИТЕЛИ	ВРАБОТЕНИ ВО ОПШТ. АДМИН. + СИТЕ ИНСТИТУЦИИ НА 1000 ЖИТЕЛИ	ВРАБОТЕНИ ВО ОПШ. АДМИН. НА 1000 ЖИТЕЛИ СПОРЕДЕНО СО ПРОСЕК НА ГРУПА	ВРАБОТЕНИ ВО ОПШ. АДМИН. И СИТЕ ИНСТИТУЦИИ НА 1000 ЖИТЕЛИ СПОРЕДЕНО СО ПРОСЕК НА ГРУПА
ОПШТИНА БОГОВИЊЕ	28997	6	39	344	1,34	11,86	86,19%	85,12%
ОПШТИНА ЛИПКОВО	27058	7	32	318	1,18	11,75	75,78%	84,32%
ОПШТИНА ВРАПЧИШТЕ	25399	7	44	408	1,73	16,06	111,01%	115,26%
ОПШТИНА ЖЕЛИНО	24390	6	40	327	1,64	13,41	105,09%	96,20%
ОПШТИНА ТЕАРЦЕ	22454	5	22	226	0,98	10,07	62,79%	72,22%
ОПШТИНА СТУДЕНИЧАНИ	17246	4	26	293	1,51	16,99	96,61%	121,90%
ОПШТИНА ИЛИНДЕН	15894	5	37	236	2,33	14,85	149,18%	106,54%
ОПШТИНА БРВЕНИЦА	15855	4	26	212	1,64	13,37	105,08%	95,94%
ОПШТИНА БОСИЛОВО	14260	4	23	195	1,61	13,67	103,36%	98,12%
ОПШТИНА ДОЛНЕНИ	13568	8	28	333	2,06	24,54	132,24%	176,10%
ОПШТИНА ВАСИЛЕВО	12122	4	23	194	1,90	16,00	121,59%	114,83%
ОПШТИНА АРАЧИНОВО	11597	3	8	173	0,69	14,92	44,21%	107,03%
ОПШТИНА НОВО СЕЛО	11567	5	24	189	2,07	16,34	132,96%	117,24%
ОПШТИНА ЈЕГУНОВЦЕ	10790	2	20	53	1,85	4,91	118,78%	35,24%

Табела 69 - Преглед на бројот на вработени во општинските администрации и во институциите основани од општините со седиште во село кои имаат повеќе од 10.000 и нивен соодност

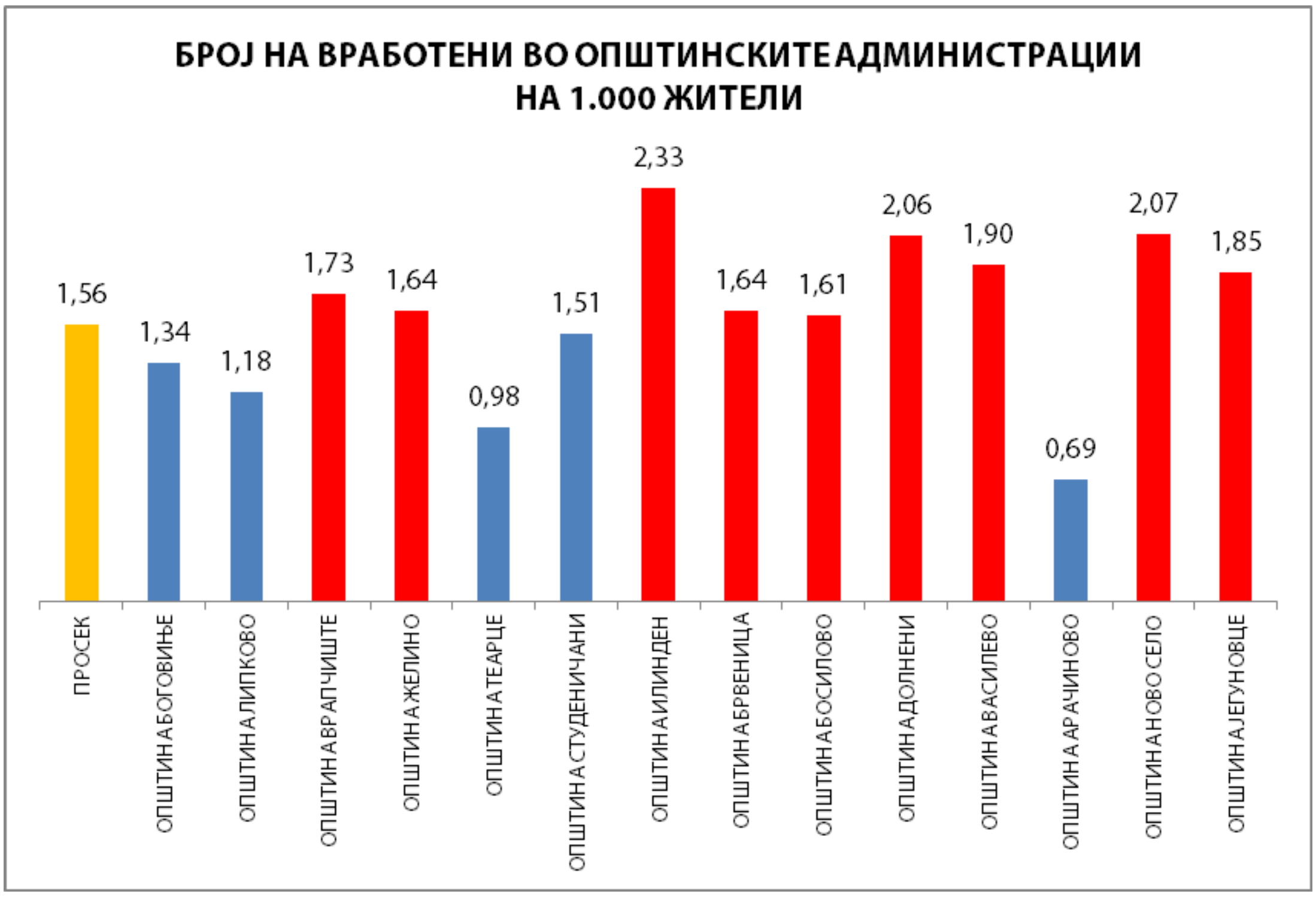

Графикон 20 - Број на вработени во општинските администрации на 1.000 жители на општините со седиште во село кои имаат над 10.000 жители споредено со просекот на групата (означените со сино се под просекот, додека со црвено се над просекот)

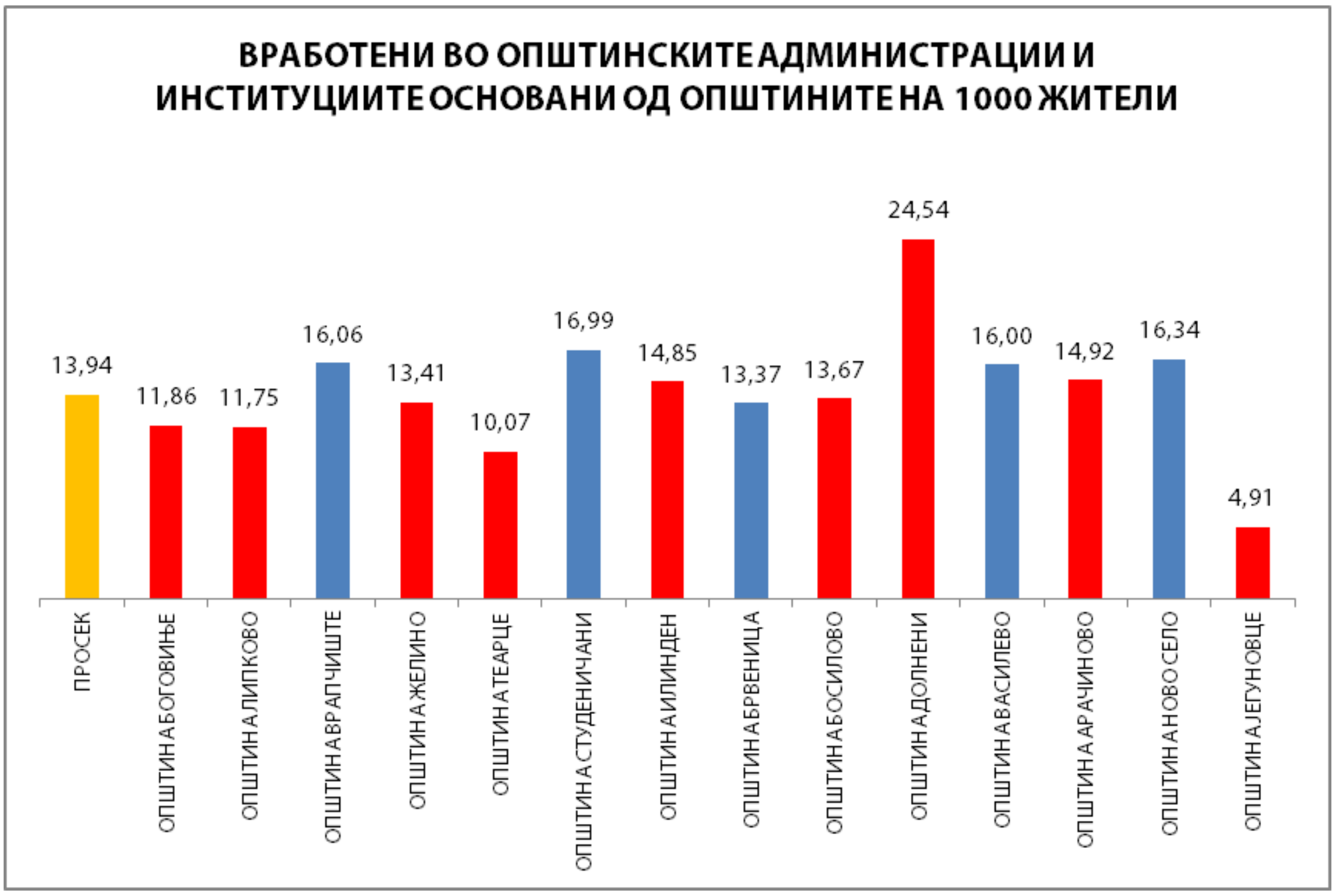

Графикон 21 - Број на вработени во општинските администрации и институциите основани од општините на 1.000 жители на општините со седиште во село кои имаат над 10.000 жители споредено со просекот на групата (означените со сино се под просекот, додека со црвено се над просекот)

Општини со седиште во село кои имаат помалку од 10.000 жители

Во оваа група се општините: Маврово и Ростуша, Чучер Сандево, Петровец, Чашка, Чешиново-Облешево, Центар Жупа, Могила, Кривогаштани, Сопиште, Дебрца, Старо Нагоричане, Пласница, Ранковце, Росоман, Зелениково, Карбинци, Градско, Новаци, Конче, Зрновци, Лозово и Вевчани. Вкупното население кое живее во овие општини изнесува 116.630 жители. 22-те единици на локални самоуправи се јавуваат како основачи на 68 институции од јавен сектор во кои се вработени 2.059 лица, кои заедно со вработените во општинските администрации, чиј број изнесува 430, сочинуваат бројка од вкупно 2.489 вработени лица.

Општина Старо Нагоричане има општинска администрација со најмногу вработени и тоа 40 лица, додека најмалку вработени општински административци има во Општина Зрновци, чиј број изнесува 8 лица. Во однос на вкупниот број вработени во администрацијата на локалната самоуправа и во институциите чиј основач е општината најголем број вработени има Општина Петровец 224 лица, а најмал е бројот на вработени во Општина Зрновци 50 лица.

Во однос на бројот на вработени на 1.000 жители, просечниот број на вработени во општинските администрации на оваа група изнесува 3.69 лица, додека просекот на вкупно вработени лица (локална самоуправа и сите локални институции) изнесува 21.34. Општина Старо Нагоричане има најмногу вработени во општинската администрација и тоа 8.26 на 1.000 жители, додека најмалку се во Општина Могила која има 1.94 вработени на 1.000 жители. Од друга страна, најмногу вкупно вработени во администрацијата на локалната самоуправа и во институциите чиј основач е општината на 1.000 жители има Општина Могила и тоа 28.76, а најмалку се во општините Чешиново-Облешево и Чучер Сандево – 14.95 вработени на 1.000 жители. Податоците за бројот на вработените лица во општините и во институциите основани од општините, како и нивниот соодност во рамки на оваа група се дадени во табелата и графиконите во продолжение.

ОПШТИНА	ЖИТЕЛИ ПОПИС 2002	ИНСТИТУЦИИ ОСНОВАНИ ОД ЕЛС	ВРАБОТЕНИ ВО ОПШ. АДМИН.	ВРАБОТЕНИ ВО ОПШТ. АДМИН. + СИТЕ ИНСТИТУЦИИ ОСНОВАНИ ОД ЕЛС	ВРАБОТЕНИ ВО ОПШ. АДМИН. НА 1000 ЖИТЕЛИ	ВРАБОТЕНИ ВО ОПШТ. АДМИН. + СИТЕ ИНСТИТУЦИИ НА 1000 ЖИТЕЛИ	ВРАБОТЕНИ ВО ОПШ. АДМИН. НА 1000 ЖИТЕЛИ СПОРЕДЕНО СО ПРОСЕК НА ГРУПА	ВРАБОТЕНИ ВО ОПШ. АДМИН. И СИТЕ ИНСТИТУЦИИ НА 1000 ЖИТЕЛИ СПОРЕДЕНО СО ПРОСЕК НА ГРУПА
ОПШТИНА МАВРОВО И РОСТУША	8618	6	36	218	4.18	25.30	112.55%	117.27%
ОПШТИНА МАВРОВО И РОСТУША	8618	6	36	218	4.18	25.30	113.30%	118.53%

ОПШТИНА ЧУЧЕР-САНДЕВО	8493	4	23	127	2.71	14.95	73.45%	70.07%
ОПШТИНА ПЕТРОВЕЦ	8255	5	27	224	3.27	27.14	88.71%	127.15%
ОПШТИНА ЧАШКА	7673	4	17	143	2.22	18.64	60.09%	87.33%
ОПШТИНА ЧЕШИНОВО-ОБЛЕШЕВО	7490	3	20	112	2.67	14.95	72.43%	70.07%
ОПШТИНА ЦЕНТАР ЖУПА	6919	4	16	131	2.31	18.93	62.72%	88.72%
ОПШТИНА МОГИЛА	6710	5	13	193	1.94	28.76	52.55%	134.78%
ОПШТИНА КРИВОГАШТАНИ	6150	3	19	109	3.09	17.72	83.80%	83.05%
ОПШТИНА СОПИШТЕ	5656	2	31	122	5.48	21.57	148.66%	101.07%
ОПШТИНА ДЕБРЦА	5507	2	19	99	3.45	17.98	93.58%	84.24%
ОПШТИНА СТАРО НАГОРИЧАНЕ	4840	4	40	135	8.26	27.89	224.16%	130.70%
ОПШТИНА ПЛАСНИЦА	4545	2	15	109	3.30	23.98	89.52%	112.38%
ОПШТИНА РАНКОВЦЕ	4144	2	30	91	7.24	21.96	196.36%	102.90%
ОПШТИНА РОСОМАН	4141	3	9	96	2.17	23.18	58.95%	108.63%
ОПШТИНА ЗЕЛЕНИКОВО	4077	2	10	79	2.45	19.38	66.53%	90.80%
ОПШТИНА КАРБИНЦИ	4012	3	14	93	3.49	23.18	94.65%	108.62%
ОПШТИНА ГРАДСКО	3760	3	23	78	6.12	20.74	165.91%	97.21%
ОПШТИНА НОВАЦИ	3549	2	26	96	7.33	27.05	198.71%	126.75%
ОПШТИНА КОНЧЕ	3536	2	9	65	2.55	18.38	69.04%	86.14%
ОПШТИНА ЗРНОВЦИ	3264	2	8	50	2.45	15.32	66.48%	71.78%
ОПШТИНА ЛОЗОВО	2858	2	13	57	4.55	19.94	123.37%	93.45%
ОПШТИНА ВЕВЧАНИ	2433	3	12	62	4.93	25.48	133.78%	119.41%

Табела 70 - Преглед на бројот на вработени во општинските администрации и во институциите основани од општините со седиште во село кои имаат помалку од 10.000 и нивен соодност

Графикон 22 - Број на вработени во општинските администрации на 1.000 жители на општините со седиште во село кои имаат под 10.000 жители споредено со просекот на групата (означените со сино се под просекот, додека со црвено се над просекот)

Графикон 23 - Број на вработени во општинските администрации и институциите основани од општините на 1.000 жители на општините со седиште во село кои имаат под 10.000 жители споредено со просекот на групата (означените со сино се под просекот, додека со црвено се над просекот)

Општини кои се во состав на Град Скопје

Во оваа група се општините: Центар, Карпош, Кисела Вода, Бутел, Ѓорче Петров, Гази Баба, Аеродром, Чаир, Сарај и Шуто Оризари. 10-те единици на локални самоуправи се јавуваат како основачи на 96 институции од јавен сектор во кои се вработени 6.377 лица, кои заедно со вработените во општинските администрации, чиј број изнесува 912, сочинуваат бројка од вкупно 7.289 вработени лица.

Општина Карпош има општинска администрација со најмногу вработени и тоа 177 лица, додека најмалку вработени општински административци има во Општина Шуто Оризари, чиј број изнесува 21 лица. Во однос на вкупниот број вработени во администрацијата на локалната самоуправа и во институциите чиј основач е општината најголем број вработени има Општина Гази Баба со 1.019 лица, а најмал е бројот на вработени во Општина Шуто Оризари со 317 лица.

Во однос на бројот на вработени на 1.000 жители, просечниот број на вработени во општинските администрации на оваа група изнесува 1.80 лица, додека просекот на вкупно вработени лица (локална самоуправа и сите институции) изнесува 14.38. Општина Карпош има најмногу вработени во општинската администрација и тоа 2.97 на 1.000 жители, додека најмалку се во Општина Шуто

Оризари која има 0.95 вработени на 1.000 жители. Од друга страна, најмногу вкупно вработени во администрацијата на локалната самоуправа и во институциите чиј основач е општината на 1.000 жители има Општина Центар и тоа 17.46, а најмалку се во Општина Ѓорче Петров – 10.38 вработени на 1.000 жители. Податоците за бројот на вработените лица во општините и во институциите основани од општините, како и нивниот сооднос во рамки на оваа група се дадени во табелата и графиконите во продолжение.

ОПШТИНА	ЖИТЕЛИ ПОПИС 2002	ИНСТИТУЦИИ ОСНОВАНИ ОД ЕЛС	ВРАБОТЕНИ ВО ОПШ. АДМИН.	ВРАБОТЕНИ ВО ОПШТ. АДМИН. + СИТЕ ИНСТИТУЦИИ ОСНОВАНИ ОД ЕЛС	ВРАБОТЕНИ ВО ОПШ. АДМИН. НА 1000 ЖИТЕЛИ	ВРАБОТЕНИ ВО ОПШТ. АДМИН. + СИТЕ ИНСТИТУЦИИ НА 1000 ЖИТЕЛИ	ВРАБОТЕНИ ВО ОПШ. АДМИН. НА 1000 ЖИТЕЛИ СПОРЕДЕНО СО ПРОСЕК НА ГРУПА	ВРАБОТЕНИ ВО ОПШ. АДМИН. И СИТЕ ИНСТИТУЦИИ НА 1000 ЖИТЕЛИ СПОРЕДЕНО СО ПРОСЕК НА ГРУПА
ОПШТИНА ЦЕНТАР	45412	9	107	793	2,36	17,46	130,97%	121,44%
ОПШТИНА КАРПОШ	59666	14	177	996	2,97	16,69	164,89%	116,09%
ОПШТИНА КИСЕЛА ВОДА	57236	9	127	776	2,22	13,56	123,33%	94,29%
ОПШТИНА БУТЕЛ	36154	8	61	579	1,69	16,01	93,78%	111,38%
ОПШТИНА ЃОРЧЕ ПЕТРОВ	41634	6	68	432	1,63	10,38	90,78%	72,16%
ОПШТИНА ГАЗИ БАБА	72617	16	111	1019	1,53	14,03	84,96%	97,59%
ОПШТИНА АЕРОДРОМ	72009	10	110	949	1,53	13,18	84,91%	91,65%
ОПШТИНА ЧАИР	64773	11	95	926	1,47	14,30	81,52%	99,42%
ОПШТИНА САРАЈ	35408	10	35	502	0,99	14,18	54,94%	98,60%
ОПШТИНА ШУТО ОРИЗАРИ	22017	3	21	317	0,95	14,40	53,02%	100,13%

Табела 71 - Преглед на бројот на вработени во општинските администрации и во институциите основани од општините кои се во состав на Градот Скопје

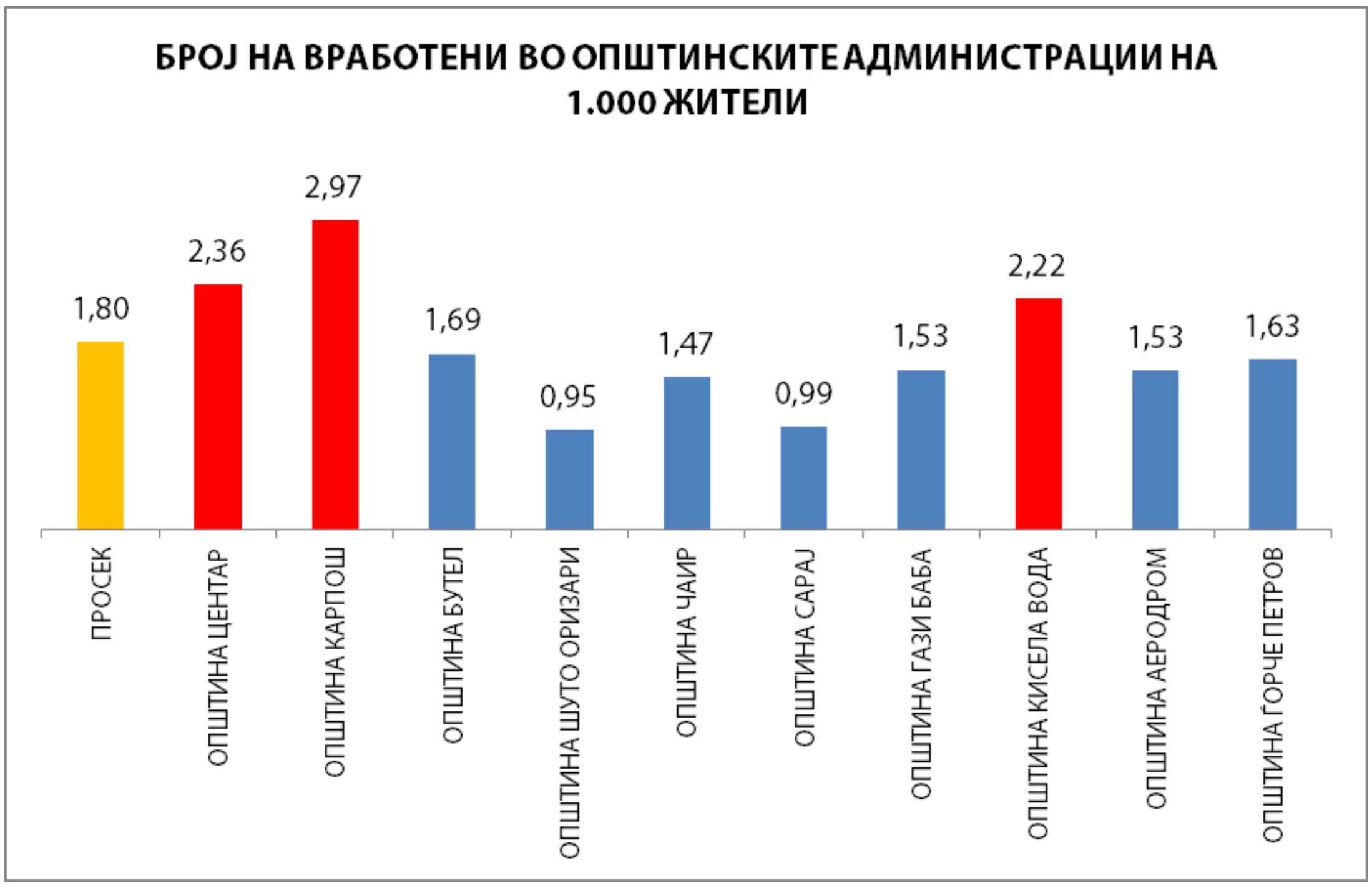

Графикон 24 - Број на вработени во општинските администрации на 1.000 жители на општините кои се во состав на Градот Скопје споредено со просекот на групата (означените со сино се под просекот, додека со црвено се над просекот)

Графикон 25 - Број на вработени во општинските администрации и институциите основани од општините на 1.000 жители на општините кои се во состав на Градот Скопје споредено со просекот на групата (означените со сино се под просекот, додека со црвено се над просекот)

ПРИЛОГ 3

БРОЈ НА ВРАБОТЕНИ ПО ИНСТИТУЦИЈА

ИНСТИТУЦИИ ПО НАЗИВ, ВИД И БРОЈ НА ВРАБОТЕНИ[5]

	ПРЕТСЕДАТЕЛ НА РЕПУБЛИКА МАКЕДОНИЈА	БРОЈ НА ВРАБОТЕНИ
1	КАБИНЕТ НА ПРЕТСЕДАТЕЛ НА РМ	56
	ВКУПНО	**56**

	ПОСЕБЕН ДРЖАВЕН ОРГАН	БРОЈ НА ВРАБОТЕНИ
2	АГЕНЦИЈА ЗА РАЗУЗНАВАЊЕ	248
	ВКУПНО	**248**

	СОБРАНИЕ НА РЕПУБЛИКА МАКЕДОНИЈА	БРОЈ НА ВРАБОТЕНИ
3	СОБРАНИЕ НА РЕПУБЛИКА МАКЕДОНИЈА	282
	ВКУПНО	**282**

	РЕГУЛАТОРНИ ТЕЛА	БРОЈ НА ВРАБОТЕНИ
4	АГЕНЦИЈА ЗА АУДИО И АУДИОВИЗУЕЛНИ МЕДИУМСКИ УСЛУГИ	50
5	АГЕНЦИЈА ЗА ЕЛЕКТРОНСКИ КОМУНИКАЦИИ	128
6	АГЕНЦИЈА ЗА ПОШТИ	17
7	АГЕНЦИЈА ЗА РЕГУЛИРАЊЕ НА ЖЕЛЕЗНИЧКИОТ СЕКТОР СКОПЈЕ	2
8	АГЕНЦИЈА ЗА СУПЕРВИЗИЈА НА КАПИТАЛНО ФИНАНСИРАНО ПЕНЗИСКО ОСИГУРУВАЊЕ СКОПЈЕ	29
9	АГЕНЦИЈА ЗА СУПЕРВИЗИЈА НА ОСИГУРУВАЊЕ СКОПЈЕ	27
10	АГЕНЦИЈА ЗА ЦИВИЛНО ВОЗДУХОПЛОВСТВО СКОПЈЕ	69
11	КОМИСИЈА ЗА ХАРТИИ ОД ВРЕДНОСТ НА РЕПУБЛИКА МАКЕДОНИЈА СКОПЈЕ	23
12	РЕГУЛАТОРНА КОМИСИЈА ЗА ДОМУВАЊЕ СКОПЈЕ	4
13	РЕГУЛАТОРНА КОМИСИЈА ЗА ЕНЕРГЕТИКА НА РЕПУБЛИКА МАКЕДОНИЈА СКОПЈЕ	26
	ВКУПНО	**375**

	САМОСТОЈНИ ДРЖАВНИ ОРГАНИ	БРОЈ НА ВРАБОТЕНИ
14	АГЕНЦИЈА ЗА АДМИНИСТРАЦИЈА СКОПЈЕ	62
15	ДИРЕКЦИЈА ЗА ЗАШТИТА НА ЛИЧНИТЕ ПОДАТОЦИ СКОПЈЕ	23
16	ДРЖАВЕН ЗАВОД ЗА РЕВИЗИЈА СКОПЈЕ	90
17	ДРЖАВНА ИЗБОРНА КОМИСИЈА	109
18	ДРЖАВНА КОМИСИЈА ЗА ЖАЛБИ ПО ЈАВНИ НАБАВКИ СКОПЈЕ	13

[5] Во прегледот од Прилог 1 наведени се сите пополнети работни места во поединечните институции, 1286 на број со оглед што 5 институции имаат само раководно лице. Важна напомена: овој број не соодветствува со вкупниот број на вработени лица во јавниот сектор, затоа што има вработени, пред сè во областа на образованието и во здравството, кои пополнуваат работни места во две или повеќе институции на јавниот сектор. Такви се примерите со наставници кои немаат полн фонд на часови и се ангажираат во две или повеќе училишта, односно професори на медицинските факултети кои пополнуваат работни места и во здравствените установи и на факултетите.

19	ДРЖАВНА КОМИСИЈА ЗА ОДЛУЧУВАЊЕ ВО ВТОР СТЕПЕН ВО ОБЛАСТА НА ИНСПЕКЦИСКИОТ НАДЗОР И ПРЕКРШОЧНАТА ПОСТАПКА	23
20	ДРЖАВНА КОМИСИЈА ЗА ОДЛУЧУВАЊЕ ВО УПРАВНА ПОСТАПКА И ПОСТАПКА ОД РАБОТЕН ОДНОС ВО ВТОР СТЕПЕН СКОПЈЕ	49
21	ДРЖАВНА КОМИСИЈА ЗА СПРЕЧУВАЊЕ НА КОРУПЦИЈАТА СКОПЈЕ	27
22	КОМИСИЈА ЗА ВЕРИФИКАЦИЈА НА ФАКТИТЕ СКОПЈЕ	4
23	КОМИСИЈА ЗА ЗАШТИТА НА КОНКУРЕНЦИЈАТА СКОПЈЕ	24
24	КОМИСИЈА ЗА ЗАШТИТА НА ПРАВОТО ЗА СЛОБОДЕН ПРИСТАП ДО ИНФОРМАЦИИТЕ ОД ЈАВЕН КАРАКТЕР СКОПЈЕ	20
25	ЦЕНТРАЛЕН РЕГИСТАР НА РЕПУБЛИКА МАКЕДОНИЈА СКОПЈЕ	295
	ВКУПНО	**739**

	ВЛАДА НА РЕПУБЛИКА МАКЕДОНИЈА	БРОЈ НА ВРАБОТЕНИ
26	ГЕНЕРАЛЕН СЕКРЕТАРИЈАТ НА ВЛАДА НА РМ	367
	ВКУПНО	**367**

	СЕКРЕТАРИЈАТИ ВО ВЛАДА НА РМ	БРОЈ НА ВРАБОТЕНИ
27	СЕКРЕТАРИЈАТ ЗА ЕВРОПСКИ ПРАШАЊА	100
28	СЕКРЕТАРИЈАТ ЗА ЗАКОНОДАВСТВО	25
29	СЕКРЕТАРИЈАТ ЗА СПРОВЕДУВАЊЕ НА РАМКОВНИОТ ДОГОВОР	1.743
	ВКУПНО	**1.868**

	СЛУЖБИ ВО ВЛАДА НА РЕПУБЛИКА МАКЕДОНИЈА	БРОЈ НА ВРАБОТЕНИ
30	СЛУЖБА ЗА ОПШТИ И ЗАЕДНИЧКИ РАБОТИ ВО ВЛАДА	381
	ВКУПНО	**381**

	МИНИСТЕРСТВА	БРОЈ НА ВРАБОТЕНИ
31	МИНИСТЕРСТВО ЗА ВНАТРЕШНИ РАБОТИ НА РМ	11.689
32	МИНИСТЕРСТВО ЗА ЕКОНОМИЈА СКОПЈЕ	141
33	МИНИСТЕРСТВО ЗА ЖИВОТНА СРЕДИНА И ПРОСТОРНО ПЛАНИРАЊЕ СКОПЈЕ	226
34	МИНИСТЕРСТВО ЗА ЗДРАВСТВО СКОПЈЕ	137
35	МИНИСТЕРСТВО ЗА ЗЕМЈОДЕЛСТВО, ШУМАРСТВО И ВОДОСТОПАНСТВО	1.002
36	МИНИСТЕРСТВО ЗА ИНФОРМАТИЧКО ОПШТЕСТВО И АДМИНИСТРАЦИЈА СКОПЈЕ	205
37	МИНИСТЕРСТВО ЗА КУЛТУРА СКОПЈЕ	160
38	МИНИСТЕРСТВО ЗА ЛОКАЛНА САМОУПРАВА	51
39	МИНИСТЕРСТВО ЗА НАДВОРЕШНИ РАБОТИ НА РЕПУБЛИКА МАКЕДОНИЈА	463
40	МИНИСТЕРСТВО ЗА ОБРАЗОВАНИЕ И НАУКА СКОПЈЕ	261
41	МИНИСТЕРСТВО ЗА ОДБРАНА НА РЕПУБЛИКА МАКЕДОНИЈА[6]	8.002
42	МИНИСТЕРСТВО ЗА ПРАВДА	226

[6] Покрај вработените во Министерството за одбрана, во овој преглед во рамки на министерството се вбројуваат и вработените лица во Армијата на Република Македонија

43	МИНИСТЕРСТВО ЗА ТРАНСПОРТ И ВРСКИ СКОПЈЕ	260
44	МИНИСТЕРСТВО ЗА ТРУД И СОЦИЈАЛНА ПОЛИТИКА	332
45	МИНИСТЕРСТВО ЗА ФИНАНСИИ	660
	ВКУПНО	**23.815**

	ОРГАН ВО СОСТАВ НА МИНИСТЕРСТВО	БРОЈ НА ВРАБОТЕНИ
46	ДРЖАВЕН ДЕВИЗЕН ИНСПЕКТОРАТ СКОПЈЕ	7
47	ДРЖАВЕН ИНСПЕКТОРАТ ЗА ГРАДЕЖНИШТВО И УРБАНИЗАМ НА РЕПУБЛИКА МАКЕДОНИЈА	22
48	ДРЖАВЕН ИНСПЕКТОРАТ ЗА ЖИВОТНА СРЕДИНА СКОПЈЕ	23
49	ДРЖАВЕН ИНСПЕКТОРАТ ЗА ЗЕМЈОДЕЛСТВО СКОПЈЕ	164
50	ДРЖАВЕН ИНСПЕКТОРАТ ЗА ЛОКАЛНА САМОУПРАВА СКОПЈЕ	5
51	ДРЖАВЕН ИНСПЕКТОРАТ ЗА ТЕХНИЧКА ИНСПЕКЦИЈА СКОПЈЕ	29
52	ДРЖАВЕН ИНСПЕКТОРАТ ЗА ТРАНСПОРТ СКОПЈЕ	34
53	ДРЖАВЕН ИНСПЕКТОРАТ ЗА ТРУД СКОПЈЕ	203
54	ДРЖАВЕН ИНСПЕКТОРАТ ЗА ШУМАРСТВО И ЛОВСТВО СКОПЈЕ	27
55	ДРЖАВЕН КОМУНАЛЕН ИНСПЕКТОРАТ СКОПЈЕ	15
56	ДРЖАВЕН ПРОСВЕТЕН ИНСПЕКТОРАТ СКОПЈЕ	101
57	ДРЖАВЕН САНИТАРЕН И ЗДРАВСТВЕН ИНСПЕКТОРАТ СКОПЈЕ	74
58	ДРЖАВЕН УПРАВЕН ИНСПЕКТОРАТ СКОПЈЕ	39
59	МИНИСТЕРСТВО ЗА ЕКОНОМИЈА-БИРО ЗА МЕТРОЛОГИЈА СКОПЈЕ	44
60	МИНИСТЕРСТВО ЗА ЕКОНОМИЈА-ДРЖАВЕН ПАЗАРЕН ИНСПЕКТОРАТ СКОПЈЕ	309
61	МИНИСТЕРСТВО ЗА ЗЕМЈОДЕЛСТВО, ШУМАРСТВО И ВОДОСТОПАНСТВО - УПРАВА ЗА ХИДРОМЕТЕОРОЛОШКИ РАБОТИ СКОПЈЕ	188
62	МИНИСТЕРСТВО ЗА КУЛТУРА-УПРАВА ЗА ЗАШТИТА НА КУЛТУРНОТО НАСЛЕДСТВО СКОПЈЕ	60
63	МИНИСТЕРСТВО ЗА ЛОКАЛНА САМОУПРАВА - БИРО ЗА РЕГИОНАЛЕН РАЗВОЈ СКОПЈЕ	21
64	МИНИСТЕРСТВО ЗА ОБРАЗОВАНИЕ И НАУКА-БИРО ЗА РАЗВОЈ НА ОБРАЗОВАНИЕТО СКОПЈЕ	147
65	МИНИСТЕРСТВО ЗА ПРАВДА - БИРО ЗА ЗАСТАПУВАЊЕ НА РЕПУБЛИКА МАКЕДОНИЈА ПРЕД ЕВРОПСКИОТ СУД ЗА ЧОВЕКОВИ ПРАВА	7
66	МИНИСТЕРСТВО ЗА ПРАВДА- УПРАВА ЗА ВОДЕЊЕ НА МАТИЧНИТЕ КНИГИ СКОПЈЕ	486
67	МИНИСТЕРСТВО ЗА ПРАВДА-БИРО ЗА СУДСКИ ВЕШТАЧЕЊА СКОПЈЕ	39
68	МИНИСТЕРСТВО ЗА ПРАВДА-УПРАВА ЗА ИЗВРШУВАЊЕ НА САНКЦИИТЕ	25
69	МИНИСТЕРСТВО ЗА ФИНАНСИИ -БИРО ЗА ЈАВНИ НАБАВКИ СКОПЈЕ	24
70	МИНИСТЕРСТВО ЗА ФИНАНСИИ УПРАВА ЗА ЈАВНИ ПРИХОДИ СКОПЈЕ	1.297
71	МИНИСТЕРСТВО ЗА ФИНАНСИИ- УПРАВА ЗА ФИНАНСИСКА ПОЛИЦИЈА СКОПЈЕ	36
72	МИНИСТЕРСТВО ЗА ФИНАНСИИ-УПРАВА ЗА ФИНАНСИСКО РАЗУЗНАВАЊЕ СКОПЈЕ	31
73	МИНИСТЕРСТВО ЗА ФИНАНСИИ-ЦАРИНСКА УПРАВА НА РЕПУБЛИКА МАКЕДОНИЈА СКОПЈЕ	1.128
74	УПРАВА ЗА ЕЛЕКТРОНСКО ЗДРАВСТВО СКОПЈЕ	6
	ВКУПНО	**4.591**

	САМОСТОЈНИ ОРГАНИ НА ДРЖАВНА УПРАВА	БРОЈ НА ВРАБОТЕНИ
75	АГЕНЦИЈА ЗА ЕНЕРГЕТИКА НА РЕПУБЛИКА МАКЕДОНИЈА СКОПЈЕ	10
76	АГЕНЦИЈА ЗА ИСЕЛЕНИШТВО НА РЕПУБЛИКА МАКЕДОНИЈА СКОПЈЕ	18
77	АГЕНЦИЈА ЗА КАТАСТАР НА НЕДВИЖНОСТИ СКОПЈЕ	901
78	АГЕНЦИЈА ЗА КВАЛИТЕТ И АКРЕДИТАЦИЈА НА ЗДРАВСТВЕНИ УСТАНОВИ СКОПЈЕ	8
79	АГЕНЦИЈА ЗА ЛЕКОВИ И МЕДИЦИНСКИ СРЕДСТВА СКОПЈЕ	31
80	АГЕНЦИЈА ЗА МЛАДИ И СПОРТ СКОПЈЕ	46
81	АГЕНЦИЈА ЗА ОСТВАРУВАЊЕ НА ПРАВАТА НА ЗАЕДНИЦИТЕ СКОПЈЕ	14
82	АГЕНЦИЈА ЗА ПЛАНИРАЊЕ НА ПРОСТОРОТ СКОПЈЕ	39
83	АГЕНЦИЈА ЗА ПОДДРШКА НА ПРЕТПРИЕМНИШТВОТО НА РЕПУБЛИКА МАКЕДОНИЈА СКОПЈЕ	9
84	АГЕНЦИЈА ЗА ПОТТИКНУВАЊЕ НА РАЗВОЈОТ НА ЗЕМЈОДЕЛСТВОТО БИТОЛА	107
85	АГЕНЦИЈА ЗА ПРОМОЦИЈА И ПОДДРШКА НА ТУРИЗМОТ СКОПЈЕ	34
86	АГЕНЦИЈА ЗА СТОКОВНИ РЕЗЕРВИ СКОПЈЕ	34
87	АГЕНЦИЈА ЗА СТРАНСКИ ИНВЕСТИЦИИ И ПРОМОЦИЈА НА ИЗВОЗОТ НА РЕПУБЛИКА МАКЕДОНИЈА СКОПЈЕ	82
88	АГЕНЦИЈА ЗА УПРАВУВАЊЕ СО ОДЗЕМЕН ИМОТ СКОПЈЕ	48
89	АГЕНЦИЈА ЗА ФИЛМ НА РЕПУБЛИКА МАКЕДОНИЈА СКОПЈЕ	11
90	АГЕНЦИЈА ЗА ФИНАНСИСКА ПОДДРШКА ВО ЗЕМЈОДЕЛСТВОТО И РУРАЛНИОТ РАЗВОЈ СКОПЈЕ	182
91	АГЕНЦИЈА ЗА ХРАНА И ВЕТЕРИНАРСТВО НА РЕПУБЛИКА МАКЕДОНИЈА СКОПЈЕ	340
92	ДИРЕКЦИЈА ЗА БЕЗБЕДНОСТ НА КЛАСИФИЦИРАНИ ИНФОРМАЦИИ СКОПЈЕ	39
93	ДИРЕКЦИЈА ЗА ЗАДОЛЖИТЕЛНИ РЕЗЕРВИ НА НАФТА И НАФТЕНИ ДЕРИВАТИ, СКОПЈЕ	15
94	ДИРЕКЦИЈА ЗА ЗАШТИТА И СПАСУВАЊЕ СКОПЈЕ	273
95	ДИРЕКЦИЈА ЗА РАДИЈАЦИОНА СИГУРНОСТ СКОПЈЕ	13
96	ДИРЕКЦИЈА ЗА ТЕХНОЛОШКИ ИНДУСТРИСКИ РАЗВОЈНИ ЗОНИ СКОПЈЕ	70
97	ДРЖАВЕН АРХИВ НА РЕПУБЛИКА МАКЕДОНИЈА СКОПЈЕ	289
98	ДРЖАВЕН ЗАВОД ЗА ИНДУСТРИСКА СОПСТВЕНОСТ СКОПЈЕ	35
99	ДРЖАВЕН ЗАВОД ЗА СТАТИСТИКА СКОПЈЕ	290
100	ИНСТИТУТ ЗА АКРЕДИТАЦИЈА НА РЕПУБЛИКА МАКЕДОНИЈА СКОПЈЕ	17
101	ИНСТИТУТ ЗА СТАНДАРДИЗАЦИЈА НА РЕПУБЛИКА МАКЕДОНИЈА СКОПЈЕ	24
102	КОМИСИЈА ЗА ОДНОСИ СО ВЕРСКИТЕ ЗАЕДНИЦИ И РЕЛИГИОЗНИ ГРУПИ СКОПЈЕ	12
103	НАЦИОНАЛНА АГЕНЦИЈА ЗА ЕВРОПСКИ ОБРАЗОВНИ ПРОГРАМИ И МОБИЛНОСТ СКОПЈЕ	33
104	РЕПУБЛИКА МАКЕДОНИЈА ДРЖАВНО ПРАВОБРАНИТЕЛСТВО СКОПЈЕ	78
105	РЕПУБЛИКА МАКЕДОНИЈА РЕВИЗОРСКО ТЕЛО ЗА РЕВИЗИЈА НА ИНСТРУМЕНТОТ ЗА ПРЕТПРИСТАПНА ПОМОШ СКОПЈЕ	32
106	ЦЕНТАР ЗА УПРАВУВАЊЕ СО КРИЗИ СКОПЈЕ	313
	ВКУПНО	**3.447**

	ПРАВНО ЛИЦЕ СО ЈАВНИ ОВЛАСТУВАЊА	БРОЈ НА ВРАБОТЕНИ
107	ГЕОЛОШКИ ЗАВОД НА РЕПУБЛИКА МАКЕДОНИЈА СКОПЈЕ	16
108	ИНСПЕКЦИСКИ СОВЕТ СКОПЈЕ	9
109	СОВЕТ ЗА ЈАВНИ НАБАВКИ СКОПЈЕ	38

110	СОВЕТ ЗА УНАПРЕДУВАЊЕ И НАДЗОР НА РЕВИЗИЈАТА НА РЕПУБЛИКА МАКЕДОНИЈА	7
111	ФОНД ЗА ЗДРАВСТВЕНО ОСИГУРУВАЊЕ НА МАКЕДОНИЈА	855
112	ФОНД ЗА ИНОВАЦИИ И ТЕХНОЛОШКИ РАЗВОЈ СКОПЈЕ	8
113	ФОНД ЗА ОСИГУРУВАЊЕ НА ДЕПОЗИТИ	9
114	ФОНД НА ПЕНЗИСКОТО И ИНВАЛИДСКОТО ОСИГУРУВАЊЕ НА МАКЕДОНИЈА Ц.О. СКОПЈЕ	635
	ВКУПНО	**1.577**

	НАРОДНА БАНКА	БРОЈ НА ВРАБОТЕНИ
115	НАРОДНА БАНКА НА РЕПУБЛИКА МАКЕДОНИЈА	432
	ВКУПНО	**432**

	НАРОДЕН ПРАВОБРАНИТЕЛ	БРОЈ НА ВРАБОТЕНИ
116	НАРОДЕН ПРАВОБРАНИТЕЛ НА РЕПУБЛИКА МАКЕДОНИЈА	66
	ВКУПНО	**66**

	УСТАВЕН СУД	БРОЈ НА ВРАБОТЕНИ
117	УСТАВЕН СУД НА РЕПУБЛИКА МАКЕДОНИЈА	23
	ВКУПНО	**23**

	СУДСКИ СОВЕТИ	БРОЈ НА ВРАБОТЕНИ
118	СУДСКИ СОВЕТ НА РЕПУБЛИКА МАКЕДОНИЈА	30
119	СОВЕТ ЗА УТВРДУВАЊЕ НА ФАКТИ И ПОКРЕНУВАЊЕ НА ПОСТАПКА ЗА УТВРДУВАЊЕ ОДГОВОРНОСТ ЗА СУДИЈА	14
	ВКУПНО	**44**

	СУДОВИ	БРОЈ НА ВРАБОТЕНИ
120	ВРХОВЕН СУД НА РЕПУБЛИКА МАКЕДОНИЈА	74
121	АПЕЛАЦИОНЕН СУД БИТОЛА	57
122	АПЕЛАЦИОНЕН СУД ГОСТИВАР	30
123	АПЕЛАЦИОНЕН СУД СКОПЈЕ	113
124	АПЕЛАЦИОНЕН СУД ШТИП	41
125	ОСНОВЕН СУД СКОПЈЕ 1	328
126	ОСНОВЕН СУД СКОПЈЕ 2	314
127	ОСНОВЕН СУД БЕРОВО	23
128	ОСНОВЕН СУД БИТОЛА	105
129	ОСНОВЕН СУД ВЕЛЕС	66
130	ОСНОВЕН СУД ВИНИЦА	22
131	ОСНОВЕН СУД ГЕВГЕЛИЈА	51
132	ОСНОВЕН СУД ГОСТИВАР	86

133	ОСНОВЕН СУД ДЕБАР	24
134	ОСНОВЕН СУД ДЕЛЧЕВО	32
135	ОСНОВЕН СУД КАВАДАРЦИ	46
136	ОСНОВЕН СУД КИЧЕВО	54
137	ОСНОВЕН СУД КОЧАНИ	51
138	ОСНОВЕН СУД КРАТОВО	23
139	ОСНОВЕН СУД КРИВА ПАЛАНКА	30
140	ОСНОВЕН СУД КРУШЕВО	17
141	ОСНОВЕН СУД КУМАНОВО	131
142	ОСНОВЕН СУД НЕГОТИНО	18
143	ОСНОВЕН СУД ОХРИД	74
144	ОСНОВЕН СУД ПРИЛЕП	88
145	ОСНОВЕН СУД РАДОВИШ	31
146	ОСНОВЕН СУД РЕСЕН	23
147	ОСНОВЕН СУД СВЕТИ НИКОЛЕ	21
148	ОСНОВЕН СУД СТРУГА	58
149	ОСНОВЕН СУД СТРУМИЦА СТРУМИЦА	77
150	ОСНОВЕН СУД ТЕТОВО ТЕТОВО	130
151	ОСНОВЕН СУД ШТИП ШТИП	71
152	УПРАВЕН СУД НА РЕПУБЛИКА МАКЕДОНИЈА СКОПЈЕ	60
153	ВИШ УПРАВЕН СУД СКОПЈЕ	15
	ВКУПНО	**2.384**

	СОВЕТ НА ЈАВНИ ОБВИНИТЕЛИ	БРОЈ НА ВРАБОТЕНИ
154	СОВЕТ НА ЈАВНИТЕ ОБВИНИТЕЛИ НА РМ	8
	ВКУПНО	**8**

	ЈАВНИ ОБВИНИТЕЛСТВА	БРОЈ НА ВРАБОТЕНИ
155	ЈАВНО ОБВИНИТЕЛСТВО НА РЕПУБЛИКА МАКЕДОНИЈА	53
156	ВИШО ЈАВНО ОБВИНИТЕЛСТВО БИТОЛА	9
157	ВИШО ЈАВНО ОБВИНИТЕЛСТВО ГОСТИВАР	14
158	ВИШО ЈАВНО ОБВИНИТЕЛСТВО СКОПЈЕ	22
159	ВИШО ЈАВНО ОБВИНИТЕЛСТВО ШТИП	7
160	ОСНОВНО ЈАВНО ОБВИНИТЕЛСТВО БЕРОВО	2
161	ОСНОВНО ЈАВНО ОБВИНИТЕЛСТВО БИТОЛА	12
162	ОСНОВНО ЈАВНО ОБВИНИТЕЛСТВО ВЕЛЕС	8
163	ОСНОВНО ЈАВНО ОБВИНИТЕЛСТВО ГЕВГЕЛИЈА	4
164	ОСНОВНО ЈАВНО ОБВИНИТЕЛСТВО ГОСТИВАР	19
165	ОСНОВНО ЈАВНО ОБВИНИТЕЛСТВО ДЕБАР	3
166	ОСНОВНО ЈАВНО ОБВИНИТЕЛСТВО ДЕЛЧЕВО	3
167	ОСНОВНО ЈАВНО ОБВИНИТЕЛСТВО КАВАДАРЦИ	6
168	ОСНОВНО ЈАВНО ОБВИНИТЕЛСТВО КИЧЕВО	10
169	ОСНОВНО ЈАВНО ОБВИНИТЕЛСТВО КОЧАНИ	7

170	ОСНОВНО ЈАВНО ОБВИНИТЕЛСТВО КРИВА ПАЛАНКА	4
171	ОСНОВНО ЈАВНО ОБВИНИТЕЛСТВО КУМАНОВО	17
172	ОСНОВНО ЈАВНО ОБВИНИТЕЛСТВО ОХРИД	10
173	ОСНОВНО ЈАВНО ОБВИНИТЕЛСТВО ПРИЛЕП	13
174	ОСНОВНО ЈАВНО ОБВИНИТЕЛСТВО РАДОВИШ	3
175	ОСНОВНО ЈАВНО ОБВИНИТЕЛСТВО РЕСЕН	2
176	ОСНОВНО ЈАВНО ОБВИНИТЕЛСТВО СВЕТИ НИКОЛЕ	4
177	ОСНОВНО ЈАВНО ОБВИНИТЕЛСТВО СКОПЈЕ	91
178	ОСНОВНО ЈАВНО ОБВИНИТЕЛСТВО СТРУГА	7
179	ОСНОВНО ЈАВНО ОБВИНИТЕЛСТВО СТРУМИЦА	9
180	ОСНОВНО ЈАВНО ОБВИНИТЕЛСТВО ТЕТОВО	18
181	ОСНОВНО ЈАВНО ОБВИНИТЕЛСТВО ШТИП	6
182	ОСНОВНО ЈАВНО ОБВИНИТЕЛСТВО ЗА ГОНЕЊЕ НА ОРГАНИЗИРАН КРИМИНАЛ И КОРУПЦИЈА	27
183	ЈАВНО ОБВИНИТЕЛСТВО ЗА ГОНЕЊЕ НА КРИВИЧНИ ДЕЛА ПОВРЗАНИ И КОИ ПРОИЗЛЕГУВААТ ОД СОДРЖИНАТА НА НЕЗАКОНСКОТО СЛЕДЕЊЕ НА КОМУНИКАЦИИТЕ	67
	ВКУПНО	**457**

	ЕДИНИЦИ НА ЛОКАЛНА САМОУПРАВА	**БРОЈ НА ВРАБОТЕНИ**
184	ГРАД СКОПЈЕ	664
185	ОПШТИНА АЕРОДРОМ	110
186	ОПШТИНА АРАЧИНОВО	8
187	ОПШТИНА БЕРОВО	49
188	ОПШТИНА БИТОЛА	138
189	ОПШТИНА БОГДАНЦИ	21
190	ОПШТИНА БОГОВИЊЕ	39
191	ОПШТИНА БОСИЛОВО	23
192	ОПШТИНА БРВЕНИЦА	26
193	ОПШТИНА БУТЕЛ	61
194	ОПШТИНА ВАЛАНДОВО	31
195	ОПШТИНА ВАСИЛЕВО	23
196	ОПШТИНА ВЕВЧАНИ	12
197	ОПШТИНА ВЕЛЕС	93
198	ОПШТИНА ВИНИЦА	63
199	ОПШТИНА ВРАПЧИШТЕ	44
200	ОПШТИНА ГАЗИ БАБА	111
201	ОПШТИНА ГЕВГЕЛИЈА	77
202	ОПШТИНА ГОСТИВАР	139
203	ОПШТИНА ГРАДСКО	23
204	ОПШТИНА ДЕБАР	61
205	ОПШТИНА ДЕБРЦА	19
206	ОПШТИНА ДЕЛЧЕВО	55
207	ОПШТИНА ДЕМИР КАПИЈА	18
208	ОПШТИНА ДЕМИР ХИСАР	50

209	ОПШТИНА ДОЈРАН	14
210	ОПШТИНА ДОЛНЕНИ	28
211	ОПШТИНА ЃОРЧЕ ПЕТРОВ	68
212	ОПШТИНА ЖЕЛИНО	40
213	ОПШТИНА ЗЕЛЕНИКОВО	10
214	ОПШТИНА ЗРНОВЦИ	8
215	ОПШТИНА ИЛИНДЕН	37
216	ОПШТИНА ЈЕГУНОВЦЕ	20
217	ОПШТИНА КАВАДАРЦИ	95
218	ОПШТИНА КАРБИНЦИ	14
219	ОПШТИНА КАРПОШ	177
220	ОПШТИНА КИСЕЛА ВОДА	127
221	ОПШТИНА КИЧЕВО	182
222	ОПШТИНА КОНЧЕ	9
223	ОПШТИНА КОЧАНИ	93
224	ОПШТИНА КРАТОВО	26
225	ОПШТИНА КРИВА ПАЛАНКА	60
226	ОПШТИНА КРИВОГАШТАНИ	19
227	ОПШТИНА КРУШЕВО	35
228	ОПШТИНА КУМАНОВО	222
229	ОПШТИНА ЛИПКОВО	32
230	ОПШТИНА ЛОЗОВО	13
231	ОПШТИНА МАВРОВО И РОСТУША	36
232	ОПШТИНА МАКЕДОНСКА КАМЕНИЦА	34
233	ОПШТИНА МАКЕДОНСКИ БРОД	87
234	ОПШТИНА МОГИЛА	13
235	ОПШТИНА НЕГОТИНО	54
236	ОПШТИНА НОВАЦИ	26
237	ОПШТИНА НОВО СЕЛО	24
238	ОПШТИНА ОХРИД	255
239	ОПШТИНА ПЕТРОВЕЦ	27
240	ОПШТИНА ПЕХЧЕВО	18
241	ОПШТИНА ПЛАСНИЦА	15
242	ОПШТИНА ПРИЛЕП	131
243	ОПШТИНА ПРОБИШТИП	54
244	ОПШТИНА РАДОВИШ	83
245	ОПШТИНА РАНКОВЦЕ	30
246	ОПШТИНА РЕСЕН	92
247	ОПШТИНА РОСОМАН	9
248	ОПШТИНА САРАЈ	35
249	ОПШТИНА СВЕТИ НИКОЛЕ	63
250	ОПШТИНА СОПИШТЕ	31
251	ОПШТИНА СТАРО НАГОРИЧАНЕ	40
252	ОПШТИНА СТРУГА	183

253	ОПШТИНА СТРУМИЦА	213
254	ОПШТИНА СТУДЕНИЧАНИ	26
255	ОПШТИНА ТЕАРЦЕ	22
256	ОПШТИНА ТЕТОВО	328
257	ОПШТИНА ЦЕНТАР ЖУПА	16
258	ОПШТИНА ЦЕНТАР	107
259	ОПШТИНА ЧАИР	95
260	ОПШТИНА ЧАШКА	17
261	ОПШТИНА ЧЕШИНОВО-ОБЛЕШЕВО	20
262	ОПШТИНА ЧУЧЕР-САНДЕВО	23
263	ОПШТИНА ШТИП	162
264	ОПШТИНА ШУТО ОРИЗАРИ	21
	ВКУПНО	**5.677**

	ПРАВНИ ЛИЦА СО ЈАВНИ ОВЛАСТУВАЊА НА РЕГИОНАЛНО НИВО	БРОЈ НА ВРАБОТЕНИ
265	ЦЕНТАР ЗА РАЗВОЈ НА ВАРДАРСКИ ПЛАНСКИ РЕГИОН ВЕЛЕС	4
266	ЦЕНТАР ЗА РАЗВОЈ НА ИСТОЧЕН ПЛАНСКИ РЕГИОН ШТИП	6
267	ЦЕНТАР ЗА РАЗВОЈ НА ЈУГОЗАПАДНИОТ ПЛАНСКИ РЕГИОН ОХРИД	5
268	ЦЕНТАР ЗА РАЗВОЈ НА ЈУГОИСТОЧНИОТ ПЛАНСКИ РЕГИОН СТРУМИЦА	5
269	ЦЕНТАР ЗА РАЗВОЈ НА ПЕЛАГОНИСКИОТ ПЛАНСКИ РЕГИОН БИТОЛА	6
270	ЦЕНТАР ЗА РАЗВОЈ НА ПОЛОШКИОТ ПЛАНСКИ РЕГИОН ТЕТОВО	6
271	ЦЕНТАР ЗА РАЗВОЈ НА СКОПСКИ ПЛАНСКИ РЕГИОН СКОПЈЕ	5
272	ЦЕНТАР ЗА РАЗВОЈ НА ТРЕТИОТ-СЕВЕРОИСТОЧЕН ПЛАНСКИ РЕГИОН КУМАНОВО	5
	ВКУПНО	**42**

	ЈАВНИ УСТАНОВИ	БРОЈ НА ВРАБОТЕНИ
273	ЈАВНА УСТАНОВА НАЦИОНАЛЕН ПАРК ГАЛИЧИЦА ОХРИД РЕПУБЛИКА МАКЕДОНИЈА	15
274	ЈАВНА УСТАНОВА НАЦИОНАЛЕН ПАРК МАВРОВО, МАВРОВИ АНОВИ,РЕПУБЛИКА МАКЕДОНИЈА, МАВРОВИ АНОВИ	71
275	ЈАВНА УСТАНОВА НАЦИОНАЛЕН ПАРК ПЕЛИСТЕР БИТОЛА,РЕПУБЛИКА МАКЕДОНИЈА	19
276	ЗАВОД ЗА РЕХАБИЛИТАЦИЈА НА ДЕЦА СО ОШТЕТЕН СЛУХ ГОВОР И ГЛАС И ДРУГИ ПРОБЛЕМИ ВО РАЗВОЈОТ КОЧО РАЦИН-БИТОЛА	64
277	ЗДРАВСТВЕН ДОМ БЕРОВО	52
278	ЗДРАВСТВЕН ДОМ Ц.О.ПЕХЧЕВО	37
279	Ј.З.У.ИНСТИТУТ ЗА ЈАВНО ЗДРАВЈЕ НА РЕПУБЛИКА МАКЕДОНИЈА СКОПЈЕ	178
280	Ј.У.ЗАВОД ЗА РЕХАБИЛИТАЦИЈА НА ДЕЦА И МЛАДИНЦИ СКОПЈЕ	76
281	ЈАВНА ЗДРАВСТВЕНА ОРГАНИЗАЦИЈА ЗАВОД ЗА ПРЕВЕНЦИЈА ЛЕКУВАЊЕ И РЕХАБИЛИТАЦИЈА НА КАРДИОВАСКУЛАРНИ ЗАБОЛУВАЊА ОХРИД	112
282	ЈАВНА ЗДРАВСТВЕНА ОРГАНИЗАЦИЈА ЗДРАВСТВЕН ДОМ ГОЦЕ ДЕЛЧЕВ П.О.ДЕЛЧЕВО	95
283	ЈАВНА ЗДРАВСТВЕНА ОРГАНИЗАЦИЈА ЗДРАВСТВЕН ДОМ Д-Р РУСЕ БОШКОВСКИ С.РОСТУШЕ-РОСТУШЕ	38
284	ЈАВНА ЗДРАВСТВЕНА ОРГАНИЗАЦИЈА ЗДРАВСТВЕН ДОМ КРАТОВО КРАТОВО П.О.	59
285	ЈАВНА ЗДРАВСТВЕНА ОРГАНИЗАЦИЈА ЗДРАВСТВЕН ДОМ КРУШЕВО П.О.	48
286	ЈАВНА ЗДРАВСТВЕНА УСТАНОВА - УНИВЕРЗИТЕТСКА КЛИНИКА ПО	371

	ХИРУРШКИ БОЛЕСТИ СВ.НАУМ ОХРИДСКИ СКОПЈЕ	
287	ЈАВНА ЗДРАВСТВЕНА УСТАНОВА ГЕРОНТОЛОШКИ ЗАВОД 13 НОЕМВРИ СКОПЈЕ	247
288	ЈАВНА ЗДРАВСТВЕНА УСТАНОВА ЗАВОД ЗА ПРЕВЕНЦИЈА ЛЕКУВАЊЕ И РЕХАБИЛИТАЦИЈА НА ХРОНИЧНИ РЕСПИРАТОРНИ НЕСПЕЦИФИЧНИ И АЛЕРГИСКИ ЗАБОЛУВАЊА ОТЕШЕВО РЕСЕН	42
289	ЈАВНА ЗДРАВСТВЕНА УСТАНОВА ЗАВОД ЗА РЕХАБИЛИТАЦИЈА НА СЛУХ ГОВОР И ГЛАС БИТОЛА	20
290	ЈАВНА ЗДРАВСТВЕНА УСТАНОВА ЗАВОД ЗА РЕХАБИЛИТАЦИЈА НА СЛУХ,ГОВОР И ГЛАС СКОПЈЕ	47
291	ЈАВНА ЗДРАВСТВЕНА УСТАНОВА ЗАВОД ЗА ФИЗИКАЛНА МЕДИЦИНА И РЕХАБИЛИТАЦИЈА - СКОПЈЕ	140
292	ЈАВНА ЗДРАВСТВЕНА УСТАНОВА ЗДРАВСТВЕН ДОМ АКАДЕМИК ПРОФ.Д-Р ДИМИТАР АРСОВ Ц.О.КРИВА ПАЛАНКА	134
293	ЈАВНА ЗДРАВСТВЕНА УСТАНОВА ЗДРАВСТВЕН ДОМ БИТОЛА	230
294	ЈАВНА ЗДРАВСТВЕНА УСТАНОВА ЗДРАВСТВЕН ДОМ ВЕВЧАНИ	87
295	ЈАВНА ЗДРАВСТВЕНА УСТАНОВА ЗДРАВСТВЕН ДОМ ВЕЛЕС	136
296	ЈАВНА ЗДРАВСТВЕНА УСТАНОВА ЗДРАВСТВЕН ДОМ ВИНИЦА	65
297	ЈАВНА ЗДРАВСТВЕНА УСТАНОВА ЗДРАВСТВЕН ДОМ ГЕВГЕЛИЈА	89
298	ЈАВНА ЗДРАВСТВЕНА УСТАНОВА ЗДРАВСТВЕН ДОМ ГОСТИВАР	173
299	ЈАВНА ЗДРАВСТВЕНА УСТАНОВА ЗДРАВСТВЕН ДОМ ДЕБАР	44
300	ЈАВНА ЗДРАВСТВЕНА УСТАНОВА ЗДРАВСТВЕН ДОМ ДЕМИР ХИСАР	59
301	ЈАВНА ЗДРАВСТВЕНА УСТАНОВА ЗДРАВСТВЕН ДОМ Д-Р ПАНЧЕ КАРАЃОЗОВ ШТИП	90
302	ЈАВНА ЗДРАВСТВЕНА УСТАНОВА ЗДРАВСТВЕН ДОМ ЗДРАВЈЕ Ц.О.ВАЛАНДОВО	66
303	ЈАВНА ЗДРАВСТВЕНА УСТАНОВА ЗДРАВСТВЕН ДОМ КАВАДАРЦИ	87
304	ЈАВНА ЗДРАВСТВЕНА УСТАНОВА ЗДРАВСТВЕН ДОМ КИЧЕВО	85
305	ЈАВНА ЗДРАВСТВЕНА УСТАНОВА ЗДРАВСТВЕН ДОМ КОЧАНИ	61
306	ЈАВНА ЗДРАВСТВЕНА УСТАНОВА ЗДРАВСТВЕН ДОМ КУМАНОВО	211
307	ЈАВНА ЗДРАВСТВЕНА УСТАНОВА ЗДРАВСТВЕН ДОМ МАКЕДОНСКИ БРОД	58
308	ЈАВНА ЗДРАВСТВЕНА УСТАНОВА ЗДРАВСТВЕН ДОМ НА СКОПЈЕ ЦО СКОПЈЕ	1.175
309	ЈАВНА ЗДРАВСТВЕНА УСТАНОВА ЗДРАВСТВЕН ДОМ НАДА МИХАЈЛОВА ПРОБИШТИП	58
310	ЈАВНА ЗДРАВСТВЕНА УСТАНОВА ЗДРАВСТВЕН ДОМ НЕГОТИНО НЕГОТИНО	103
311	ЈАВНА ЗДРАВСТВЕНА УСТАНОВА ЗДРАВСТВЕН ДОМ ОХРИД	145
312	ЈАВНА ЗДРАВСТВЕНА УСТАНОВА ЗДРАВСТВЕН ДОМ П.О. РАДОВИШ	74
313	ЈАВНА ЗДРАВСТВЕНА УСТАНОВА ЗДРАВСТВЕН ДОМ ПРИЛЕП	241
314	ЈАВНА ЗДРАВСТВЕНА УСТАНОВА ЗДРАВСТВЕН ДОМ ПРИМАРИУС Д-Р ЃОРЃИ ГАВРИЛСКИ СВЕТИ НИКОЛЕ	80
315	ЈАВНА ЗДРАВСТВЕНА УСТАНОВА ЗДРАВСТВЕН ДОМ РЕСЕН	95
316	ЈАВНА ЗДРАВСТВЕНА УСТАНОВА ЗДРАВСТВЕН ДОМ СТРУГА	103
317	ЈАВНА ЗДРАВСТВЕНА УСТАНОВА ЗДРАВСТВЕН ДОМ СТРУМИЦА	133
318	ЈАВНА ЗДРАВСТВЕНА УСТАНОВА ЗДРАВСТВЕН ДОМ ТЕТОВО	233
319	ЈАВНА ЗДРАВСТВЕНА УСТАНОВА ЗДРАВСТВЕНА СТАНИЦА ЖЕЛЕЗАРА СКОПЈЕ	41
320	ЈАВНА ЗДРАВСТВЕНА УСТАНОВА ИНСТИТУТ ЗА БЕЛОДРОБНИ ЗАБОЛУВАЊА И ТУБЕРКУЛОЗА Ц.О. СКОПЈЕ	61
321	ЈАВНА ЗДРАВСТВЕНА УСТАНОВА ИНСТИТУТ ЗА ТРАНСФУЗИОНА МЕДИЦИНА НА РЕПУБЛИКА МАКЕДОНИЈА - СКОПЈЕ	323
322	ЈАВНА ЗДРАВСТВЕНА УСТАНОВА КЛИНИЧКА БОЛНИЦА Д-Р ТРИФУН ПАНОВСКИ-БИТОЛА	877
323	ЈАВНА ЗДРАВСТВЕНА УСТАНОВА КЛИНИЧКА БОЛНИЦА ТЕТОВО	739
324	ЈАВНА ЗДРАВСТВЕНА УСТАНОВА КЛИНИЧКА БОЛНИЦА ШТИП-ШТИП	497
325	ЈАВНА ЗДРАВСТВЕНА УСТАНОВА ОПШТА БОЛНИЦА ВЕЛЕС	386
326	ЈАВНА ЗДРАВСТВЕНА УСТАНОВА ОПШТА БОЛНИЦА ГЕВГЕЛИЈА	173
327	ЈАВНА ЗДРАВСТВЕНА УСТАНОВА ОПШТА БОЛНИЦА ДЕБАР	122
328	ЈАВНА ЗДРАВСТВЕНА УСТАНОВА ОПШТА БОЛНИЦА Д-Р ФЕРИД МУРАД ГОСТИВАР	460

329	ЈАВНА ЗДРАВСТВЕНА УСТАНОВА ОПШТА БОЛНИЦА КАВАДАРЦИ	207
330	ЈАВНА ЗДРАВСТВЕНА УСТАНОВА ОПШТА БОЛНИЦА КИЧЕВО	174
331	ЈАВНА ЗДРАВСТВЕНА УСТАНОВА ОПШТА БОЛНИЦА КОЧАНИ	209
332	ЈАВНА ЗДРАВСТВЕНА УСТАНОВА ОПШТА БОЛНИЦА КУМАНОВО	669
333	ЈАВНА ЗДРАВСТВЕНА УСТАНОВА ОПШТА БОЛНИЦА ОХРИД	497
334	ЈАВНА ЗДРАВСТВЕНА УСТАНОВА ОПШТА БОЛНИЦА СТРУГА	304
335	ЈАВНА ЗДРАВСТВЕНА УСТАНОВА ОПШТА БОЛНИЦА СТРУМИЦА	379
336	ЈАВНА ЗДРАВСТВЕНА УСТАНОВА ПСИХИЈАТРИСКА БОЛНИЦА СКОПЈЕ СКОПЈЕ	339
337	ЈАВНА ЗДРАВСТВЕНА УСТАНОВА СПЕЦИЈАЛНА БОЛНИЦА ЗА БЕЛОДРОБНИ ЗАБОЛУВАЊА И ТУБЕРКУЛОЗА ЈАСЕНОВО СО ЦЕЛОСНА ОДГОВОРНОСТ С.ЈАСЕНОВО ВЕЛЕС	47
338	ЈАВНА ЗДРАВСТВЕНА УСТАНОВА СПЕЦИЈАЛНА БОЛНИЦА ЗА БЕЛОДРОБНИ ЗАБОЛУВАЊА И ТУБЕРКУЛОЗА ЛЕШОК,РЕПУБЛИКА МАКЕДОНИЈА,-С.ЛЕШОК,ТЕАРЦЕ	32
339	ЈАВНА ЗДРАВСТВЕНА УСТАНОВА УНИВЕРЗИТЕТСКА КЛИНИКА ЗА ГАСТРОЕНТЕРОХЕПАТОЛОГИЈА - СКОПЈЕ	95
340	ЈАВНА ЗДРАВСТВЕНА УСТАНОВА УНИВЕРЗИТЕТСКА КЛИНИКА ЗА ГИНЕКОЛОГИЈА И АКУШЕРСТВО- СКОПЈЕ	459
341	ЈАВНА ЗДРАВСТВЕНА УСТАНОВА УНИВЕРЗИТЕТСКА КЛИНИКА ЗА ДЕРМАТОЛОГИЈА СКОПЈЕ	62
342	ЈАВНА ЗДРАВСТВЕНА УСТАНОВА УНИВЕРЗИТЕТСКА КЛИНИКА ЗА ДЕТСКА ХИРУРГИЈА СКОПЈЕ	90
343	ЈАВНА ЗДРАВСТВЕНА УСТАНОВА УНИВЕРЗИТЕТСКА КЛИНИКА ЗА ДЕТСКИ БОЛЕСТИ СКОПЈЕ	315
344	ЈАВНА ЗДРАВСТВЕНА УСТАНОВА УНИВЕРЗИТЕТСКА КЛИНИКА ЗА ДРЖАВНА КАРДИОХИРУРГИЈА СКОПЈЕ	56
345	ЈАВНА ЗДРАВСТВЕНА УСТАНОВА УНИВЕРЗИТЕТСКА КЛИНИКА ЗА ЕНДОКРИНОЛОГИЈА,ДИЈАБЕТЕС И МЕТАБОЛИЧКИ НАРУШУВАЊА СКОПЈЕ	61
346	ЈАВНА ЗДРАВСТВЕНА УСТАНОВА УНИВЕРЗИТЕТСКА КЛИНИКА ЗА ИНФЕКТИВНИ БОЛЕСТИ И ФЕБРИЛНИ СОСТОЈБИ СКОПЈЕ	169
347	ЈАВНА ЗДРАВСТВЕНА УСТАНОВА УНИВЕРЗИТЕТСКА КЛИНИКА ЗА КАРДИОЛОГИЈА СКОПЈЕ	225
348	ЈАВНА ЗДРАВСТВЕНА УСТАНОВА УНИВЕРЗИТЕТСКА КЛИНИКА ЗА КЛИНИЧКА БИОХЕМИЈА СКОПЈЕ	81
349	ЈАВНА ЗДРАВСТВЕНА УСТАНОВА УНИВЕРЗИТЕТСКА КЛИНИКА ЗА НЕВРОЛОГИЈА СКОПЈЕ	121
350	ЈАВНА ЗДРАВСТВЕНА УСТАНОВА УНИВЕРЗИТЕТСКА КЛИНИКА ЗА НЕВРОХИРУРГИЈА СКОПЈЕ	95
351	ЈАВНА ЗДРАВСТВЕНА УСТАНОВА УНИВЕРЗИТЕТСКА КЛИНИКА ЗА НЕФРОЛОГИЈА - СКОПЈЕ	139
352	ЈАВНА ЗДРАВСТВЕНА УСТАНОВА УНИВЕРЗИТЕТСКА КЛИНИКА ЗА ОЧНИ БОЛЕСТИ СКОПЈЕ	84
353	ЈАВНА ЗДРАВСТВЕНА УСТАНОВА УНИВЕРЗИТЕТСКА КЛИНИКА ЗА ПЛАСТИЧНА И РЕКОНСТРУКТИВНА ХИРУРГИЈА СКОПЈЕ	80
354	ЈАВНА ЗДРАВСТВЕНА УСТАНОВА УНИВЕРЗИТЕТСКА КЛИНИКА ЗА ПСИХИЈАТРИЈА - СКОПЈЕ	83
355	ЈАВНА ЗДРАВСТВЕНА УСТАНОВА УНИВЕРЗИТЕТСКА КЛИНИКА ЗА ПУЛМОЛОГИЈА И АЛЕРГОЛОГИЈА - СКОПЈЕ	89
356	ЈАВНА ЗДРАВСТВЕНА УСТАНОВА УНИВЕРЗИТЕТСКА КЛИНИКА ЗА РАДИОЛОГИЈА СКОПЈЕ	111
357	ЈАВНА ЗДРАВСТВЕНА УСТАНОВА УНИВЕРЗИТЕТСКА КЛИНИКА ЗА РАДИОТЕРАПИЈА И ОНКОЛОГИЈА СКОПЈЕ	212
358	ЈАВНА ЗДРАВСТВЕНА УСТАНОВА УНИВЕРЗИТЕТСКА КЛИНИКА ЗА РЕВМАТОЛОГИЈА СКОПЈЕ	57
359	ЈАВНА ЗДРАВСТВЕНА УСТАНОВА УНИВЕРЗИТЕТСКА КЛИНИКА ЗА ТОКСИКОЛОГИЈА СКОПЈЕ	74
360	ЈАВНА ЗДРАВСТВЕНА УСТАНОВА УНИВЕРЗИТЕТСКА КЛИНИКА ЗА ТОРАКАЛНА И ВАСКУЛАРНА ХИРУРГИЈА СКОПЈЕ	84
361	ЈАВНА ЗДРАВСТВЕНА УСТАНОВА УНИВЕРЗИТЕТСКА КЛИНИКА ЗА ТРАУМАТОЛОГИЈА, ОРТОПЕДСКИ БОЛЕСТИ, АНЕСТЕЗИЈА, РЕАНИМАЦИЈА И ИНТЕЗИВНО ЛЕКУВАЊЕ И УРГЕНТЕН ЦЕНТАР - СКОПЈЕ	475

362	ЈАВНА ЗДРАВСТВЕНА УСТАНОВА УНИВЕРЗИТЕТСКА КЛИНИКА ЗА УВО,НОС И ГРЛО СКОПЈЕ	93
363	ЈАВНА ЗДРАВСТВЕНА УСТАНОВА УНИВЕРЗИТЕТСКА КЛИНИКА ЗА УРОЛОГИЈА СКОПЈЕ	86
364	ЈАВНА ЗДРАВСТВЕНА УСТАНОВА УНИВЕРЗИТЕТСКА КЛИНИКА ЗА ХЕМАТОЛОГИЈА - СКОПЈЕ	109
365	ЈАВНА ЗДРАВСТВЕНА УСТАНОВА УНИВЕРЗИТЕТСКИ СТОМАТОЛОШКИ КЛИНИЧКИ ЦЕНТАР СВЕТИ ПАНТЕЛЕЈМОН СКОПЈЕ	303
366	ЈАВНА ЗДРАВСТВЕНА УСТАНОВА УНИВЕРИЗТЕТСКА КЛИНИКА ЗА ДИГЕСТИВНА ХИРУРГИЈА СКОПЈЕ	130
367	ЈАВНА ЗДРАВСТВЕНА УСТАНОВА ЦЕНТАР ЗА ЈАВНО ЗДРАВЈЕ ВЕЛЕС	72
368	ЈАВНА ЗДРАВСТВЕНА УСТАНОВА- ЦЕНТАР ЗА ЈАВНО ЗДРАВЈЕ КОЧАНИ	40
369	ЈАВНА ЗДРАВСТВЕНА УСТАНОВА ЦЕНТАР ЗА ЈАВНО ЗДРАВЈЕ КУМАНОВО	60
370	ЈАВНА ЗДРАВСТВЕНА УСТАНОВА ЦЕНТАР ЗА ЈАВНО ЗДРАВЈЕ ОХРИД	47
371	ЈАВНА ЗДРАВСТВЕНА УСТАНОВА ЦЕНТАР ЗА ЈАВНО ЗДРАВЈЕ П.О.СТРУМИЦА	25
372	ЈАВНА ЗДРАВСТВЕНА УСТАНОВА ЦЕНТАР ЗА ЈАВНО ЗДРАВЈЕ ПРИЛЕП	51
373	ЈАВНА ЗДРАВСТВЕНА УСТАНОВА ЦЕНТАР ЗА ЈАВНО ЗДРАВЈЕ ШТИП	33
374	ЈАВНА ЗДРАВСТВЕНА УСТАНОВА ЦЕНТАР ЗА ЈАВНО ЗДРАВЈЕ-СКОПЈЕ	136
375	ЈАВНА ЗДРАВСТВЕНА УСТАНОВА-ГРАДСКА ОПШТА БОЛНИЦА 8-МИ СЕПТЕМВРИ СКОПЈЕ	929
376	ЈАВНА ЗДРАВСТВЕНА УСТАНОВА-ЗДРАВСТВЕН ДОМ ЖЕЛЕЗНИЧАР СКОПЈЕ	53
377	ЈАВНА ЗДРАВСТВЕНА УСТАНОВА-ЗДРАВСТВЕНА СТАНИЦА ЛИПКОВО С. ЛИПКОВО ЛИПКОВО	21
378	ЈАВНА ЗДРАВСТВЕНА УСТАНОВА-ИНСТИТУТ ЗА МЕДИЦИНА НА ТРУДОТ НА РЕПУБЛИКА МАКЕДОНИЈА СКОПЈЕ	42
379	ЈАВНА ЗДРАВСТВЕНА УСТАНОВА-ИНСТИТУТ ПО БЕЛОДРОБНИ ЗАБОЛУВАЊА КАЈ ДЕЦАТА КОЗЛЕ, СКОПЈЕ	202
380	ЈАВНА ЗДРАВСТВЕНА УСТАНОВА-ПСИХИЈАТРИСКА БОЛНИЦА НЕГОРЦИ, ГЕВГЕЛИЈА	95
381	ЈАВНА ЗДРАВСТВЕНА УСТАНОВА-СПЕЦИЈАЛНА БОЛНИЦА ПО ГИНЕКОЛОГИЈА И АКУШЕРСТВО МАЈКА ТЕРЕЗА СКОПЈЕ	197
382	ЈАВНА ЗДРАВСТВЕНА УСТАНОВА-ЦЕНТАР ЗА ЈАВНО ЗДРАВЈЕ БИТОЛА	68
383	ЈАВНА ЗДРАВСТЕВНА УСТАНОВА ПСИХИЈАТРИСКА БОЛНИЦА ДЕМИР ХИСАР	249
384	ЈАВНА ЗДРВАСТВЕНА УСТАНОВА ОПШТА БОЛНИЦА БОРКА ТАЛЕСКИ ПРИЛЕП	548
385	ЈАВНА УСТАНОВА ОД ОБЛАСТА НА ЗДРАВСТВОТО ЗА ПОТРЕБИТЕ НА ЈАВНИТЕ ЗДРАСТВЕНИ УСТАНОВИ УНИВЕРЗИТЕТСКИ КЛИНИКИ, ЗАВОД И УРГЕНТЕН ЦЕНТАР-СКОПЈЕ	206
386	ЈАВНА УСТАНОВА ЦЕНТАР ЗА ТРАДИЦИОНАЛНА КИНЕСКА МЕДИЦИНА ШТИП	6
387	ЈЗУ СПЕЦИЈАЛНА БОЛНИЦА ЗА ОРТОПЕДИЈА И ТРАУМАТОЛОГИЈА СВЕТИ ЕРАЗМО ОХРИД	275
388	ЈЗУ УНИВЕРЗИТЕТСКИ ИНСТИТУТ ЗА ПОЗИТРОНСКО-ЕМИСИОНА ТОМОГРАФИЈА НА РЕПУБЛИКА МАКЕДОНИЈА	24
389	ПОЛИКЛИНИКА НА УНИВЕРЗИТЕТОТ "СВ.КИРИЛ И МЕТОДИЈ"-СКОПЈЕ	14
390	РЕПУБЛИКА МАКЕДОНИЈА ЈАВНА ЗДРАВСТВЕНА УСТАНОВА ЗАВОД ЗА НЕФРОЛОГИЈА СТРУГА	211
391	РЕПУБЛИКА МАКЕДОНИЈА, ЈАВНА ЗДРАВСТВЕНА УСТАНОВА УНИВЕРЗИТЕТСКА КЛИНИКА ЗА ХИРУРГИЈА НА ЛИЦЕ, ВИЛИЦИ И ВРАТ - МАКСИЛОФАЦИЈАЛНА ХИРУРГИЈА СКОПЈЕ	42
392	РЕПУБЛИКА МАКЕДОНИЈА, ЈАВНА ЗДРАВСТВЕНА УСТАНОВА ЦЕНТАР ЗА ЈАВНО ЗДРАВЈЕ ТЕТОВО	67
393	МАКЕДОНСКА АКАДЕМСКА ИСТРАЖУВАЧКА МРЕЖА СКОПЈЕ	6
394	ДОМ НА КУЛТУРАТА ДИМИТАР БЕРОВСКИ П.О. БЕРОВО	4
395	ДОМ НА КУЛТУРАТА ЗЛЕТОВСКИ РУДАР ПРОБИШТИП	6
396	ДОМ НА КУЛТУРАТА ИЛИНДЕН ДЕМИР ХИСАР	4
397	ЈАВНА ЛОКАЛНА БИБЛИОТЕКА ИЛИНДЕН ДЕЛЧЕВО	6
398	ЈАВНА ЛОКАЛНА УСТАНОВА БИБЛИОТЕКА СВЕТЛИНА С.ПРЕЉУБИШТЕ-ЈЕГУНОВЦЕ	3

399	ЈАВНА ОПШТИНСКА УСТАНОВА БИБЛИОТЕКА ФЕТКИН КАВАДАРЦИ	8
400	ЈАВНА ОПШТИНСКА УСТАНОВА ГРАДСКА БИБЛИОТЕКА БОРКА ТАЛЕСКИ ПРИЛЕП	16
401	ЈАВНА ОПШТИНСКА УСТАНОВА ДОМ НА КУЛТУРА ИВАН МАЗОВ-КЛИМЕ КАВАДАРЦИ	11
402	ЈАВНА ОПШТИНСКА УСТАНОВА ДОМ НА КУЛТУРА МАКЕДОНИЈА ГЕВГЕЛИЈА	2
403	ЈАВНА ОПШТИНСКА УСТАНОВА ДОМ НА КУЛТУРАТА 25-ТИ МАЈ ВАЛАНДОВО	6
404	ЈАВНА ОПШТИНСКА УСТАНОВА ДОМ НА КУЛТУРАТА БРАНД ПЕТРУШЕВ БОГДАНЦИ	2
405	ЈАВНА ОПШТИНСКА УСТАНОВА-БИБЛИОТЕКА ГОЦЕ ДЕЛЧЕВ ГЕВГЕЛИЈА	5
406	ЈАВНА ОПШТИНСКА УСТАНОВА-БИБЛИОТЕКА ТАНЕ ГЕОРГИЕВСКИ КУМАНОВО	10
407	ЈАВНА ОПШТИНСКА УСТАНОВА-ДОМ НА КУЛТУРАТА ЛАЗАР СОФИЈАНОВ Ц.О. КРАТОВО	5
408	ЈАВНА УСТАНОВА ДЕТСКИ КУЛТУРЕН ЦЕНАР КАРПОШ-СКОПЈЕ	12
409	ЈАВНА УСТАНОВА ДОМ НА КУЛТУРА КОЧО РАЦИН -СКОПЈЕ	13
410	ЈАВНА УСТАНОВА ЗООЛОШКА ГРАДИНА НА ГРАД СКОПЈЕ-СКОПЈЕ РЕПУБЛИКА МАКЕДОНИЈА	50
411	ЈАВНА УСТАНОВА КОНГРЕСЕН ЦЕНТАР АЛЕКСАНДАР МАКЕДОНСКИ - СКОПЈЕ РЕПУБЛИКА МАКЕДОНИЈА	22
412	ЈАВНА УСТАНОВА КУЛТУРНО-ИНФОРМАТИВЕН ЦЕНТАР-СКОПЈЕ,РЕПУБЛИКА МАКЕДОНИЈА	24
413	ЈАВНА УСТАНОВА МЛАДИНСКИ КУЛТУРЕН ЦЕНТАР СКОПЈЕ РЕПУБЛИКА МАКЕДОНИЈА	53
414	ЈАВНА УСТАНОВА МУЗЕЈ НА ГРАД СКОПЈЕ-СКОПЈЕ	52
415	ЈАВНА УСТАНОВА-ГРАДСКА БИБЛИОТЕКА БРАЌА МИЛАДИНОВЦИ СКОПЈЕ РЕПУБЛИКА МАКЕДОНИЈА	78
416	ЛОКАЛЕН МУЗЕЈ-ГАЛЕРИЈА КАВАДАРЦИ	8
417	ЛОКАЛЕН-АРХЕОЛОШКИ И ИСТОРИСКИ МУЗЕЈ ТЕРАКОТА ВИНИЦА	3
418	ЛОКАЛНА БИБЛИОТЕКА ГОЦЕ ДЕЛЧЕВ ВЕЛЕС	7
419	ЛОКАЛНА БИБЛИОТЕКА СТРАШО ПИНЏУР НЕГОТИНО	6
420	ЛОКАЛНА УСТАНОВА ОД ОБЛАСТА НА КУЛТУРАТА ГРАДСКИ МУЗЕЈ КРИВА ПАЛАНКА	1
421	ЛОКАЛНА УСТАНОВА-БИБЛИОТЕКА БЛАГОЈ ЈАНКОВ МУЧЕТО Ц.О.СТРУМИЦА	8
422	ЛОКАЛНА УСТАНОВА-НАРОДЕН МУЗЕЈ ВЕЛЕС	8
423	МАТИЧНА БИБЛИОТЕКА ИСКРА КОЧАНИ	9
424	МАТИЧНА БИБЛИОТЕКА КОЧО РАЦИН ПЕХЧЕВО	1
425	НАРОДНА БИБЛИОТЕКА ВАНЧО ПРКЕ Ц.О.ВИНИЦА	6
426	НАУЧНО-КУЛТУРНИ СРЕДБИ ДЕСЕТ ДЕНА КРУШЕВСКА РЕПУБЛИКА КРУШЕВО	1
427	НАЦИОНАЛНА УСТАНОВА - ЗАВОД ЗА ЗАШТИТА НА СПОМЕНИЦИТЕ НА КУЛТУРАТА И МУЗЕЈ - СТРУМИЦА	25
428	НАЦИОНАЛНА УСТАНОВА - ИСТОРИСКИ МУЗЕЈ КРУШЕВО	14
429	НАЦИОНАЛНА УСТАНОВА ЗА УПРАВУВАЊЕ СО АРХЕОЛОШКИОТ ЛОКАЛИТЕТ СТОБИ-ГРАДСКО	26
430	НАЦИОНАЛНА УСТАНОВА ЗАВОД ЗА ЗАШТИТА НА СПОМЕНИЦИТЕ НА КУЛТУРАТА И МУЗЕЈ ШТИП	29
431	НАЦИОНАЛНА УСТАНОВА МАКЕДОНСКИ НАРОДЕН ТЕАТАР СКОПЈЕ	141
432	НАЦИОНАЛНА УСТАНОВА ЦЕНТАР ЗА КУЛТУРА БРАЌА МИЛАДИНОВЦИ СТРУГА	28
433	НАЦИОНАЛНА УСТАНОВА ЦЕНТАР ЗА КУЛТУРА КОЧО РАЦИН КИЧЕВО	27
434	НАЦИОНАЛНА УСТАНОВА ЦЕНТАР ЗА КУЛТУРА МАРКО ЦЕПЕНКОВ ПРИЛЕП	65
435	НАЦИОНАЛНА УСТАНОВА ЦЕНТАР ЗА КУЛТУРА ТРАЈКО ПРОКОПИЕВ КУМАНОВО	72
436	НАЦИОНАЛНА УСТАНОВА ЦЕНТАР ЗА КУЛТУРАТА БЕЛИ МУГРИ КОЧАНИ	16
437	НАЦИОНАЛНА УСТАНОВА-ЗАВОД ЗА ЗАШТИТА НА СПОМЕНИЦИТЕ НА КУЛТУРАТА И МУЗЕЈ БИТОЛА	55
438	НАЦИОНАЛНА УСТАНОВА-ЗАВОД ЗА ЗАШТИТА НА СПОМЕНИЦИТЕ НА КУЛТУРАТА И МУЗЕЈ ОХРИД	41

439	НАЦИОНАЛНА УСТАНОВА-ЗАВОД ЗА ЗАШТИТА НА СПОМЕНИЦИТЕ НА КУЛТУРАТА И МУЗЕЈ ПРИЛЕП	25
440	НАЦИОНАЛНА УСТАНОВА-МУЗЕЈ Д-Р НИКОЛА НЕЗЛОБИНСКИ СТРУГА	17
441	НАЦИОНАЛНА УСТАНОВА-МУЗЕЈ ЗАПАДНА МАКЕДОНИЈА ВО НОВ КИЧЕВО	3
442	НАЦИОНАЛНА УСТАНОВА-НАРОДЕН ТЕАТАР БИТОЛА	79
443	НАЦИОНАЛНА УСТАНОВА-УНИВЕРЗИТЕТСКА БИБЛИОТЕКА ГОЦЕ ДЕЛЧЕВ ШТИП	23
444	НАЦИОНАЛНА УСТАНОВА-УНИВЕРЗИТЕТСКА БИБЛИОТЕКА СВ.КЛИМЕНТ ОХРИДСКИ БИТОЛА	39
445	НАЦИОНАЛНА УСТАНОВА-ЦЕНТАР ЗА КУЛТУРА АНТОН ПАНОВ СТРУМИЦА	52
446	НАЦИОНАЛНА УСТАНОВА-ЦЕНТАР ЗА КУЛТУРА АЦО ЃОРЧЕВ НЕГОТИНО	10
447	НАЦИОНАЛНА УСТАНОВА-ЦЕНТАР ЗА КУЛТУРА АЦО ШОПОВ-ШТИП	53
448	НАЦИОНАЛНА УСТАНОВА-ЦЕНТАР ЗА КУЛТУРА ГЛИГОР ПРЛИЧЕВ ОХРИД	44
449	НАЦИОНАЛНА УСТАНОВА-ЦЕНТАР ЗА КУЛТУРА НИКОЛА ЈОНКОВ ВАПЦАРОВ ДЕЛЧЕВО	11
450	НАЦИОНАЛНА УСТАНОВА-ЦЕНТАР ЗА КУЛТУРАТА КРИВА ПАЛАНКА	15
451	ОПШТИНА ПЕХЧЕВО,ОПШТИНСКА УСТАНОВА -ДОМ НА КУЛТУРАТА ЈАНЕ САНДАНСКИ ПЕХЧЕВО	2
452	ОПШТИНСКА ЈАВНА УСТАНОВА ЗООЛОШКА ГРАДИНА БИТОЛА	20
453	ОПШТИНСКА НАРОДНА БИБЛИОТЕКА БРАЌА МИЛАДИНОВЦИ РАДОВИШ	5
454	ОПШТИНСКА УСТАНОВА ДОМ ЗА ДЕЦА И МЛАДИ БЛАГОЈ МУЧЕТО П.О. СТРУМИЦА	1
455	ОПШТИНСКА УСТАНОВА ДОМ НА КУЛТУРА МАКЕДОНСКИ БРОД МАКЕДОНСКИ БРОД	7
456	ОПШТИНСКА УСТАНОВА ДОМ НА КУЛТУРА МИРКА ГИНОВА ДЕМИР КАПИЈА	5
457	ОПШТИНСКА УСТАНОВА ДОМ НА КУЛТУРА НАУМ НАУМОВСКИ-БОРЧЕ КРУШЕВО	2
458	ОПШТИНСКА УСТАНОВА ДОМ НА КУЛТУРАТА ЈАНЕ САНДАНСКИ С.НОВО СЕЛО	2
459	ОПШТИНСКА УСТАНОВА ДОМ НА КУЛТУРАТА КРСТЕ МИСИРКОВ СВЕТИ НИКОЛЕ	12
460	ОПШТИНСКА УСТАНОВА ДОМ НА КУЛТУРАТА ТОШО АРСОВ ВИНИЦА	3
461	ОПШТИНСКА УСТАНОВА ЗА КУЛТУРА ДОМ НА МЛАДИ ШТИП	10
462	ОПШТИНСКА УСТАНОВА МУЗЕЈ НА ГРАД КРАТОВО КРАТОВО	5
463	ОПШТИНСКА УСТАНОВА МУЗЕЈ НА ГРАД НЕГОТИНО	5
464	ОПШТИНСКА УСТАНОВА НАРОДЕН МУЗЕЈ СВЕТИ НИКОЛЕ	6
465	ОПШТИНСКА УСТАНОВА-ЦЕНТАР ЗА КУЛТУРА АЦО КАРАМАНОВ РАДОВИШ	4
466	РЕПУБЛИКА МАКЕДОНИЈА - НАЦИОНАЛНА УСТАНОВА - НАЦИОНАЛНА ГАЛЕРИЈА НА МАКЕДОНИЈА СКОПЈЕ	49
467	РЕПУБЛИКА МАКЕДОНИЈА НАЦИОНАЛНА УСТАНОВА - АРХЕОЛОШКИ МУЗЕЈ НА МАКЕДОНИЈА СКОПЈЕ	60
468	РЕПУБЛИКА МАКЕДОНИЈА НАЦИОНАЛНА УСТАНОВА - ФИЛМСКИ ЦЕНТАР ВАРДАР ФИЛМ МАКЕДОНИЈА - СКОПЈЕ	4
469	РЕПУБЛИКА МАКЕДОНИЈА НАЦИОНАЛНА УСТАНОВА ДРАМСКИ ТЕАТАР СКОПЈЕ	88
470	РЕПУБЛИКА МАКЕДОНИЈА НАЦИОНАЛНА УСТАНОВА КОНЗЕРВАТОРСКИ ЦЕНТАР-ГОСТИВАР	9
471	РЕПУБЛИКА МАКЕДОНИЈА НАЦИОНАЛНА УСТАНОВА МАКЕДОНСКА ОПЕРА И БАЛЕТ СКОПЈЕ	425
472	РЕПУБЛИКА МАКЕДОНИЈА НАЦИОНАЛНА УСТАНОВА МУЗЕЈ КУМАНОВО	35
473	РЕПУБЛИКА МАКЕДОНИЈА НАЦИОНАЛНА УСТАНОВА МУЗЕЈ НА АЛБАНСКАТА АЗБУКА БИТОЛА	6
474	РЕПУБЛИКА МАКЕДОНИЈА НАЦИОНАЛНА УСТАНОВА МУЗЕЈ НА МАКЕДОНИЈА СКОПЈЕ	96
475	РЕПУБЛИКА МАКЕДОНИЈА НАЦИОНАЛНА УСТАНОВА НАЦИОНАЛЕН КОНЗЕРВАТОРСКИ ЦЕНТАР СКОПЈЕ	56
476	РЕПУБЛИКА МАКЕДОНИЈА НАЦИОНАЛНА УСТАНОВА СПОМЕН КУЌА НА МАЈКА ТЕРЕЗА-СКОПЈЕ	13
477	РЕПУБЛИКА МАКЕДОНИЈА НАЦИОНАЛНА УСТАНОВА ТЕАТАР КОМЕДИЈА СКОПЈЕ	52

478	РЕПУБЛИКА МАКЕДОНИЈА НАЦИОНАЛНА УСТАНОВА ТЕТОВСКИ ТЕАТАР-ТЕТОВО	47
479	РЕПУБЛИКА МАКЕДОНИЈА НАЦИОНАЛНА УСТАНОВА УМЕТНИЧКА ГАЛЕРИЈА-ТЕТОВО	17
480	РЕПУБЛИКА МАКЕДОНИЈА НАЦИОНАЛНА УСТАНОВА ЦЕНТАР ЗА КУЛТУРА - БИТОЛА	32
481	РЕПУБЛИКА МАКЕДОНИЈА НАЦИОНАЛНА УСТАНОВА-БИБЛИОТЕКА КОЧО РАЦИН-ТЕТОВО	16
482	РЕПУБЛИКА МАКЕДОНИЈА НАЦИОНАЛНА УСТАНОВА-МАКЕДОНСКА ФИЛХАРМОНИЈА-СКОПЈЕ	107
483	РЕПУБЛИКА МАКЕДОНИЈА НАЦИОНАЛНА УСТАНОВА-МАНИФЕСТАЦИЈА СТРУШКИ ВЕЧЕРИ НА ПОЕЗИЈАТА СТРУГА	7
484	РЕПУБЛИКА МАКЕДОНИЈА НАЦИОНАЛНА УСТАНОВА-МУЗЕЈ ГЕВГЕЛИЈА	15
485	РЕПУБЛИКА МАКЕДОНИЈА НАЦИОНАЛНА УСТАНОВА-МУЗЕЈ НА СОВРЕМЕНАТА УМЕТНОСТ СКОПЈЕ	30
486	РЕПУБЛИКА МАКЕДОНИЈА НАЦИОНАЛНА УСТАНОВА-МУЗЕЈ НА ТЕТОВСКИОТ КРАЈ ТЕТОВО	16
487	РЕПУБЛИКА МАКЕДОНИЈА НАЦИОНАЛНА УСТАНОВА-ОХРИДСКО ЛЕТО ОХРИД	14
488	РЕПУБЛИКА МАКЕДОНИЈА НАЦИОНАЛНА УСТАНОВА-СПОМЕН КУЌА НА ТОДОР ПРОЕСКИ КРУШЕВО	12
489	РЕПУБЛИКА МАКЕДОНИЈА НАЦИОНАЛНА УСТАНОВА-ТЕАТАР ЗА ДЕЦА И МЛАДИНЦИ-СКОПЈЕ	36
490	РЕПУБЛИКА МАКЕДОНИЈА НАЦИОНАЛНА УСТАНОВА-ЦЕНТАР ЗА КУЛТУРА АСНОМ ГОСТИВАР	20
491	РЕПУБЛИКА МАКЕДОНИЈА НАЦИОНАЛНА УСТАНОВА-ЦЕНТАР ЗА КУЛТУРА ИЉО АНТЕСКИ СМОК ТЕТОВО	19
492	РЕПУБЛИКА МАКЕДОНИЈА НАЦИОНАЛНА УСТАНОВА-ЦЕНТАР ЗА КУЛТУРА-ДЕБАР	11
493	РЕПУБЛИКА МАКЕДОНИЈА- ОПШТИНСКА УСТАНОВА ДОМ НА КУЛТУРА ДРАГИ ТОЗИЈА РЕСЕН	4
494	РЕПУБЛИКА МАКЕДОНИЈА, НАЦИОНАЛНА УСТАНОВА - МУЗЕЈ НА МАКЕДОНСКАТА БОРБА ЗА ДРЖАВНОСТ И САМОСТОЈНОСТ - МУЗЕЈ НА ВНАТРЕШНАТА МАКЕДОНСКА РЕВОЛУЦИОНЕРНА ОРГАНИЗАЦИЈА И МУЗЕЈ НА ЖРТВИТЕ НА КОМУНИСТИЧКИОТ РЕЖИМ СКОПЈЕ	35
495	РЕПУБЛИКА МАКЕДОНИЈА, НАЦИОНАЛНА УСТАНОВА АЛБАНСКИ ТЕАТАР СКОПЈЕ	89
496	РЕПУБЛИКА МАКЕДОНИЈА, НАЦИОНАЛНА УСТАНОВА НАЦИОНАЛНА И УНИВЕРЗИТЕТСКА БИБЛИОТЕКА СВ.КЛИМЕНТ ОХРИДСКИ СКОПЈЕ	106
497	РЕПУБЛИКА МАКЕДОНИЈА, НАЦИОНАЛНА УСТАНОВА-БИБЛИОТЕКА ГРИГОР ПРЛИЧЕВ ОХРИД	13
498	РЕПУБЛИКА МАКЕДОНИЈА,НАЦИОНАЛНА УСТАНОВА КИНОТЕКА НА МАКЕДОНИЈА СКОПЈЕ	36
499	РЕПУБЛИКА МАКЕДОНИЈА,НАЦИОНАЛНА УСТАНОВА КОНЗЕРВАТОРСКИ ЦЕНТАР-СКОПЈЕ СКОПЈЕ	29
500	РЕПУБЛИКА МАКЕДОНИЈА,НАЦИОНАЛНА УСТАНОВА ЦЕНТАР ЗА КУЛТУРА ЈОРДАН ХАЏИ КОНСТАНТИНОВ ЏИНОТ ВЕЛЕС	44
501	РЕПУБЛИКА МАКЕДОНИЈА,НАЦИОНАЛНА УСТАНОВА-АНСАМБЛ ЗА НАРОДНИ ИГРИ И ПЕСНИ ТАНЕЦ СКОПЈЕ	86
502	РЕПУБЛИКА МАКЕДОНИЈА,НАЦИОНАЛНА УСТАНОВА-ТУРСКИ ТЕАТАР-СКОПЈЕ	31
503	РЕПУБЛИКА МАКЕДОНИЈА,ОПШТИНА ВРАПЧИШТЕ ОПШТИНСКА УСТАНОВА ДОМ НА КУЛТУРА ШОТА С.НЕГОТИНО ПОЛОШКО	3
504	РЕПУБЛИКА МАКЕДОНИЈА-НАЦИОНАЛНА УСТАНОВА ПРИРОДОНАУЧЕН МУЗЕЈ НА МАКЕДОНИЈА-СКОПЈЕ	20
505	АВТОСООБРАЌАЕН УЧИЛИШЕН ЦЕНТАР БОРО ПЕТРУШЕВСКИ СКОПЈЕ	134
506	ДРЖАВЕН ИСПИТЕН ЦЕНТАР СКОПЈЕ	31
507	ДРЖАВЕН МУЗИЧКИ УЧИЛИШЕН ЦЕНТАР СЕРГЕЈ МИХАЈЛОВ Ц.О.ШТИП	115
508	ДРЖАВЕН МУЗИЧКО-БАЛЕТСКИ УЧИЛИШЕН ЦЕНТАР ИЛИЈА НИКОЛОВСКИ ЛУЈ СКОПЈЕ	218
509	ДРЖАВЕН СТУДЕНСКИ ДОМ ДОНЕ БОЖИНОВ ПРОБИШТИП	9
510	ДРЖАВЕН СТУДЕНТСКИ ДОМ БРАЌА МИЛАДИНОВЦИ ШТИП	17

511	ДРЖАВЕН СТУДЕНТСКИ ДОМ КОЧО РАЦИН БИТОЛА	19
512	ДРЖАВЕН СТУДЕНТСКИ ДОМ НАРОДЕН ХЕРОЈ ОРДЕ ЧОПЕЛА ПРИЛЕП	16
513	ДРЖАВЕН СТУДЕНТСКИ ДОМ НИКОЛА КАРЕВ ОХРИД П.О.	25
514	ДРЖАВЕН СТУДЕНТСКИ ДОМ ПЕЛАГОНИЈА СКОПЈЕ	57
515	ДРЖАВЕН СТУДЕНТСКИ ДОМ СКОПЈЕ СКОПЈЕ	209
516	ДРЖАВЕН СТУДЕНТСКИ ДОМ ТОМЕ СТЕФАНОСКИ- СЕНИЌ СКОПЈЕ	31
517	ДРЖАВЕН УНИВЕРЗИТЕТ,ТЕТОВО	668
518	ДРЖАВЕН УЧЕНИЧКИ ДОМ КРСТЕ П.МИСИРКОВ КАВАДАРЦИ	10
519	ДРЖАВЕН УЧЕНИЧКИ ДОМ МИРКА ГИНОВА БИТОЛА	22
520	ДРЖАВЕН УЧИЛИШЕН ЦЕНТАР ЗА ОБРАЗОВАНИЕ И РЕХАБИЛИТАЦИЈА ПАРТЕНИЈА ЗОГРАФСКИ СКОПЈЕ	40
521	ДРЖАВНО МУЗИЧКО УЧИЛИШТЕ БИТОЛА	72
522	ДРЖАВНО МУЗИЧКО УЧИЛИШТЕ ТОДОР СКАЛОВСКИ-ТЕТОЕЦ ТЕТОВО	117
523	ДРЖАВНО СРЕДНО УЧИЛИШТЕ ЗА ЛИКОВНА УМЕТНОСТ И ДИЗАЈН ЛАЗАР ЛИЧЕНОСКИ СКОПЈЕ	43
524	ДРЖАВНО СРЕДНО УЧИЛИШТЕ ЗА ОБРАЗОВАНИЕ И РЕХАБИЛИТАЦИЈА ИСКРА ШТИП	37
525	ДРЖАВНО СРЕДНО УЧИЛИШТЕ ЗА РЕХАБИЛИТАЦИЈА И ОБРАЗОВАНИЕ СВ.НАУМ ОХРИДСКИ СКОПЈЕ	50
526	ДРЖАВНО СРЕДНО УЧИЛИШТЕ СПОРТСКА АКАДЕМИЈА СКОПЈЕ	103
527	ДРЖАВНО УЧИЛИШТЕ ЗА РЕХАБИЛИТАЦИЈА НА ДЕЦА И МЛАДИНЦИ СО ОШТЕТЕН ВИД ДИМИТАР ВЛАХОВ СКОПЈЕ	50
528	ДРЖАВНО УЧИЛИШТЕ ЗА ФИЗИЧКА КУЛТУРА МЕТОДИ МИТЕВСКИ-БРИЦО СКОПЈЕ	59
529	ЈАВНА НАУЧНА УСТАНОВА ИНСТИТУТ ЗА ФИЛМ - ФИЛМСКА АКАДЕМИЈА ОХРИД	8
530	ЈАВНА НАУЧНА УСТАНОВА ХИДРОБИОЛОШКИ ЗАВОД ОХРИД	31
531	ЈАВНА НАУЧНА УСТАНОВА-ИНСТИТУТ ЗА СТАРОСЛОВЕНСКА КУЛТУРА ПРИЛЕП	20
532	ЈАВНА УСТАНОВА АКАДЕМИЈА ЗА СУДИИ И ЈАВНИ ОБВИНИТЕЛИ ПАВЕЛ ШАТЕВ	19
533	ЈАВНА УСТАНОВА- ОПШТИНСКИ УЧЕНИЧКИ ДОМ ПРОФЕСОР МИЈАЛКОВИЌ КУМАНОВО	11
534	ЈАВНА УСТАНОВА УЧЕНИЧКИ ДОМ НА ГРАД СКОПЈЕ ЗДРАВКО ЦВЕТКОВСКИ СКОПЈЕ	27
535	ЈАВНА УСТАНОВА ЦЕНТАР ЗА ОБРАЗОВАНИЕ НА ВОЗРАСНИТЕ СКОПЈЕ	17
536	МАКЕДОНСКА АКАДЕМИЈА НА НАУКИТЕ И УМЕТНОСТИТЕ СКОПЈЕ	73
537	ООСНОВНО УЧИЛИШТЕ АЛЕКСАНДАР УРДАРЕВСКИ С.САНДЕВО-ЧУЧЕР САНДЕВО	41
538	ОПШИНСКО ОСНОВНО УЧИЛИШТЕ ИСМАИЛ ЌЕМАЛИ ГОСТИВАР	123
539	ОПШТИНСКИ ЕЛЕКТРО-МАШИНСКИ УЧИЛИШТЕН ЦЕНТАР СВ.НАУМ ОХРИДСКИ ОХРИД	70
540	ОПШТИНСКИ УЧЕНИЧКИ ДОМ БОРО МЕНКОВ КРИВА ПАЛАНКА	4
541	ОПШТИНСКИ УЧЕНИЧКИ ДОМ БРАНКО СТАНОЕВИЌ ГОСТИВАР	19
542	ОПШТИНСКИ УЧЕНИЧКИ ДОМ ЛАЗАР ЛАЗАРЕВСКИ ВЕЛЕС	13
543	ОПШТИНСКО ОСНОВНО МУЗИЧКО БАЛЕТСКО УЧИЛИШТЕ ЛАЗО МИЦЕВ-РАЛЕ КАВАДАРЦИ	21
544	ОПШТИНСКО ОСНОВНО МУЗИЧКО УЧИЛИШТЕ БОРО ЏОНИ СТРУМИЦА	22
545	ОПШТИНСКО ОСНОВНО МУЗИЧКО УЧИЛИШТЕ ВАСО КАРАЈАНОВ ГЕВГЕЛИЈА	9
546	ОПШТИНСКО ОСНОВНО МУЗИЧКО УЧИЛИШТЕ ВЛАДИМИР АРСОВСКИ НЕГОТИНО	5
547	ОПШТИНСКО ОСНОВНО МУЗИЧКО УЧИЛИШТЕ ЕНВЕР СТАФАИ ГОСТИВАР	8
548	ОПШТИНСКО ОСНОВНО МУЗИЧКО УЧИЛИШТЕ ОРДАН МИХАЈЛОСКИ-ОЦКА ПРИЛЕП	24
549	ОПШТИНСКО ОСНОВНО МУЗИЧКО УЧИЛИШТЕ РИСТО ЈУРУКОВ КОЧАНИ	13
550	ОПШТИНСКО ОСНОВНО МУЗИЧКО УЧИЛИШТЕ СТЕФАН ГАЈДОВ ВЕЛЕС	14
551	ОПШТИНСКО ОСНОВНО УЧИЛИШТЕ 11 ОКТОМВРИ КУМАНОВО	69
552	ОПШТИНСКО ОСНОВНО УЧИЛИШТЕ 11 ОКТОМВРИ СКОПЈЕ,ЦЕНТАР	70

553	ОПШТИНСКО ОСНОВНО УЧИЛИШТЕ 25 МАЈ СКОПЈЕ ГАЗИ БАБА	109
554	ОПШТИНСКО ОСНОВНО УЧИЛИШТЕ 26 ЈУЛИ ШУТО ОРИЗАРИ-СКОПЈЕ	141
555	ОПШТИНСКО ОСНОВНО УЧИЛИШТЕ 7 МАРСИ С. ОПАЕ, ЛИПКОВО	30
556	ОПШТИНСКО ОСНОВНО УЧИЛИШТЕ АБДИЛ ФРАШЕРИ С.БОГОВИЊЕ,БОГОВИЊЕ	77
557	ОПШТИНСКО ОСНОВНО УЧИЛИШТЕ АВРАМ ПИСЕВСКИ С.БАРДОВЦИ-СКОПЈЕ	30
558	ОПШТИНСКО ОСНОВНО УЧИЛИШТЕ АЛЕКСАНДАР МАКЕДОНСКИ СКОПЈЕ	54
559	ОПШТИНСКО ОСНОВНО УЧИЛИШТЕ АНДРЕЈА САВЕВСКИ ЌИЌИШ ТЕТОВО	49
560	ОПШТИНСКО ОСНОВНО УЧИЛИШТЕ АНТОН ЗАКО ЧАЈУПИ С.ОТЉА ЛИПКОВО	36
561	ОПШТИНСКО ОСНОВНО УЧИЛИШТЕ АТАНАС НИВИЧАНСКИ С.НОВА МААЛА ВАСИЛЕВО	41
562	ОПШТИНСКО ОСНОВНО УЧИЛИШТЕ АЦО ШОПОВ - БУТЕЛ, СКОПЈЕ	59
563	ОПШТИНСКО ОСНОВНО УЧИЛИШТЕ АШИМ АГУШИ С.РАДОЛИШТА СТРУГА	85
564	ОПШТИНСКО ОСНОВНО УЧИЛИШТЕ БАЈРАМ ШАБАНИ КУМАНОВО	98
565	ОПШТИНСКО ОСНОВНО УЧИЛИШТЕ БЕСА С.ВЕШАЛА-ТЕТОВО	31
566	ОПШТИНСКО ОСНОВНО УЧИЛИШТЕ БИТОЛСКИОТ КОНГРЕС С.ЛОПАТЕ КУМАНОВО	46
567	ОПШТИНСКО ОСНОВНО УЧИЛИШТЕ БЛАГОЈ КИРКОВ ВЕЛЕС	47
568	ОПШТИНСКО ОСНОВНО УЧИЛИШТЕ БЛАЖЕ КОНЕСКИ ВЕЛЕС	107
569	ОПШТИНСКО ОСНОВНО УЧИЛИШТЕ БЛАЖЕ КОНЕСКИ ПРИЛЕП	78
570	ОПШТИНСКО ОСНОВНО УЧИЛИШТЕ БЛАЖЕ КОНЕСКИ-ОПШТИНА АЕРОДРОМ-СКОПЈЕ	56
571	ОПШТИНСКО ОСНОВНО УЧИЛИШТЕ БОРИС ТРАЈКОВСКИ С.МОНОСПИТОВО БОСИЛОВО	26
572	ОПШТИНСКО ОСНОВНО УЧИЛИШТЕ БРАТСТВО ЕДИНСТВО ДЕБАР	122
573	ОПШТИНСКО ОСНОВНО УЧИЛИШТЕ БРАТСТВО СКОПЈЕ	61
574	ОПШТИНСКО ОСНОВНО УЧИЛИШТЕ БРАТСТВО-МИЃЕНИ ТЕТОВО	150
575	ОПШТИНСКО ОСНОВНО УЧИЛИШТЕ БРАЌА МИЛАДИНОВЦИ КУМАНОВО	107
576	ОПШТИНСКО ОСНОВНО УЧИЛИШТЕ БРАЌА МИЛАДИНОВЦИ ОПШТИНА АЕРОДРОМ СКОПЈЕ	52
577	ОПШТИНСКО ОСНОВНО УЧИЛИШТЕ БРАЌА МИЛАДИНОВЦИ ПРОБИШТИП	100
578	ОПШТИНСКО ОСНОВНО УЧИЛИШТЕ БРАЌА МИЛАДИНОВЦИ С.ЖВАН ДЕМИР ХИСАР	31
579	ОПШТИНСКО ОСНОВНО УЧИЛИШТЕ БРАЌА МИЛАДИНОВЦИ С.МИЛАДИНОВЦИ-ИЛИНДЕН	46
580	ОПШТИНСКО ОСНОВНО УЧИЛИШТЕ БРАЌА МИЛАДИНОВЦИ СТРУГА	129
581	ОПШТИНСКО ОСНОВНО УЧИЛИШТЕ БРАЌА РИБАР С.ТАБАНОВЦЕ-КУМАНОВО	58
582	ОПШТИНСКО ОСНОВНО УЧИЛИШТЕ ВАНЧО КИТАНОВ ПЕХЧЕВО	65
583	ОПШТИНСКО ОСНОВНО УЧИЛИШТЕ ВАНЧО ПРКЕ ДЕЛЧЕВО	82
584	ОПШТИНСКО ОСНОВНО УЧИЛИШТЕ ВАНЧО ПРКЕ ШТИП	129
585	ОПШТИНСКО ОСНОВНО УЧИЛИШТЕ ВАСИЛ ГЛАВИНОВ ВЕЛЕС	153
586	ОПШТИНСКО ОСНОВНО УЧИЛИШТЕ ВЕРА ЈОЦИЌ СКОПЈЕ	41
587	ОПШТИНСКО ОСНОВНО УЧИЛИШТЕ ВЕРА КОТОРКА С.КЛЕЧЕВЦЕ	14
588	ОПШТИНСКО ОСНОВНО УЧИЛИШТЕ ВЕРА ЦИРИВИРИ -ТРЕНА СКОПЈЕ	42
589	ОПШТИНСКО ОСНОВНО УЧИЛИШТЕ ВИДОЕ ПОДГОРЕЦ КОЛЕШИНО НОВО СЕЛО	39
590	ОПШТИНСКО ОСНОВНО УЧИЛИШТЕ ВИДОЕ ПОДГОРЕЦ СТРУМИЦА	76
591	ОПШТИНСКО ОСНОВНО УЧИЛИШТЕ ВЛАДО КАНТАРЏИЕВ ГЕВГЕЛИЈА	62
592	ОПШТИНСКО ОСНОВНО УЧИЛИШТЕ ВЛАДО ТАСЕВСКИ - СКОПЈЕ	70
593	ОПШТИНСКО ОСНОВНО УЧИЛИШТЕ ВОЈДАН ЧЕРНОДРИНСКИ-СКОПЈЕ	49
594	ОПШТИНСКО ОСНОВНО УЧИЛИШТЕ ВУК КАРАЏИЌ КУМАНОВО	41
595	ОПШТИНСКО ОСНОВНО УЧИЛИШТЕ ГЕРАС ЦУНЕВ С.ПРОСЕНИКОВО СТРУМИЦА	39
596	ОПШТИНСКО ОСНОВНО УЧИЛИШТЕ ГОЦЕ ДЕЛЧЕВ ГОСТИВАР	94
597	ОПШТИНСКО ОСНОВНО УЧИЛИШТЕ ГОЦЕ ДЕЛЧЕВ КАВАДАРЦИ	56

598	ОПШТИНСКО ОСНОВНО УЧИЛИШТЕ ГОЦЕ ДЕЛЧЕВ Н. ИЛИНДЕН ИЛИНДЕН	66
599	ОПШТИНСКО ОСНОВНО УЧИЛИШТЕ ГОЦЕ ДЕЛЧЕВ НЕГОТИНО	105
600	ОПШТИНСКО ОСНОВНО УЧИЛИШТЕ ГОЦЕ ДЕЛЧЕВ ОПШТИНА АЕРОДРОМ - СКОПЈЕ	66
601	ОПШТИНСКО ОСНОВНО УЧИЛИШТЕ ГОЦЕ ДЕЛЧЕВ П.О.ВАСИЛЕВО	98
602	ОПШТИНСКО ОСНОВНО УЧИЛИШТЕ ГОЦЕ ДЕЛЧЕВ ПОДГОРЦИ	34
603	ОПШТИНСКО ОСНОВНО УЧИЛИШТЕ ГОЦЕ ДЕЛЧЕВ ПРИЛЕП	68
604	ОПШТИНСКО ОСНОВНО УЧИЛИШТЕ ГОЦЕ ДЕЛЧЕВ С.БОСИЛОВО	56
605	ОПШТИНСКО ОСНОВНО УЧИЛИШТЕ ГОЦЕ ДЕЛЧЕВ С.ЈАБЛАНИЦА СТРУГА	30
606	ОПШТИНСКО ОСНОВНО УЧИЛИШТЕ ГОЦЕ ДЕЛЧЕВ С.ЉУБАНЦИ ОПШТИНА БУТЕЛ-СКОПЈЕ	22
607	ОПШТИНСКО ОСНОВНО УЧИЛИШТЕ ГОЦЕ ДЕЛЧЕВ СКОПЈЕ ЦЕНТАР	43
608	ОПШТИНСКО ОСНОВНО УЧИЛИШТЕ ГОЦЕ ДЕЛЧЕВ ТЕТОВО	55
609	ОПШТИНСКО ОСНОВНО УЧИЛИШТЕ ГОЦЕ ДЕЛЧЕВ ШТИП	79
610	ОПШТИНСКО ОСНОВНО УЧИЛИШТЕ ГОЦЕДЕЛЧЕВ С.ВЕЉУСА СТРУМИЦА	22
611	ОПШТИНСКО ОСНОВНО УЧИЛИШТЕ ДАМЕ ГРУЕВ ГРАДСКО	45
612	ОПШТИНСКО ОСНОВНО УЧИЛИШТЕ ДАМЕ ГРУЕВ КУКЛИШ СТРУМИЦА	48
613	ОПШТИНСКО ОСНОВНО УЧИЛИШТЕ ДАНЕ КРАПЧЕВ СКОПЈЕ ГАЗИ БАБА	69
614	ОПШТИНСКО ОСНОВНО УЧИЛИШТЕ ДЕДО ИЉО МАЛЕШЕВСКИ П.О.БЕРОВО	105
615	ОПШТИНСКО ОСНОВНО УЧИЛИШТЕ ДЕРВИШ ЦАРА С.ДОЛНО ПАЛЧИШТЕ-БОГОВИЊЕ	50
616	ОПШТИНСКО ОСНОВНО УЧИЛИШТЕ ДИМИТАР ВЛАХОВ ШТИП	71
617	ОПШТИНСКО ОСНОВНО УЧИЛИШТЕ ДИМИТАР МАКЕДОНСКИ ОПШТИНА АЕРОДРОМ СКОПЈЕ	56
618	ОПШТИНСКО ОСНОВНО УЧИЛИШТЕ ДИМИТАР МИЛАДИНОВ СКОПЈЕ,ЦЕНТАР	75
619	ОПШТИНСКО ОСНОВНО УЧИЛИШТЕ ДИМИТАР ПОП ГЕОРГИЕВ-БЕРОВСКИ СКОПЈЕ	56
620	ОПШТИНСКО ОСНОВНО УЧИЛИШТЕ ДИМКАТА АНГЕЛОВ-ГАБЕРОТ КАВАДАРЦИ	67
621	ОПШТИНСКО ОСНОВНО УЧИЛИШТЕ ДИМКАТА АНГЕЛОВ-ГАБЕРОТ С.ВАТАША КАВАДАРЦИ	37
622	ОПШТИНСКО ОСНОВНО УЧИЛИШТЕ ДИМО ХАЏИ ДИМОВ СКОПЈЕ	89
623	ОПШТИНСКО ОСНОВНО УЧИЛИШТЕ ДИМЧЕ А. ГАБЕРОТ ДЕМИР КАПИЈА	57
624	ОПШТИНСКО ОСНОВНО УЧИЛИШТЕ ДИТУРИА С.ЛИПКОВО	60
625	ОПШТИНСКО ОСНОВНО УЧИЛИШТЕ ДОБРЕ ЈОВАНОСКИ ПРИЛЕП	92
626	ОПШТИНСКО ОСНОВНО УЧИЛИШТЕ ДРАГА СТОЈАНОВСКА С.РАКОТИНЦИ-СОПИШТЕ	82
627	ОПШТИНСКО ОСНОВНО УЧИЛИШТЕ ЃЕРЃ КАСТРИОТИ-СКЕНДЕРБЕУ С.ПОРОЈ-ТЕТОВО	85
628	ОПШТИНСКО ОСНОВНО УЧИЛИШТЕ ЃОРЃИЈА ПУЛЕВСКИ ОПШТИНА АЕРОДРОМ - СКОПЈЕ	81
629	ОПШТИНСКО ОСНОВНО УЧИЛИШТЕ ЃОРЧЕ ПЕТРОВ С.РОПОТОВО, ДОЛНЕНИ	30
630	ОПШТИНСКО ОСНОВНО УЧИЛИШТЕ ЃОРЧЕ ПЕТРОВ-ЃОРЧЕ ПЕТРОВ - СКОПЈЕ	38
631	ОПШТИНСКО ОСНОВНО УЧИЛИШТЕ ЕДИНСТВО С.ОКТИСИ СТРУГА	51
632	ОПШТИНСКО ОСНОВНО УЧИЛИШТЕ ЕЌРЕМ ЧАБЕЈ С.СЛАТИНО ТЕАРЦЕ	55
633	ОПШТИНСКО ОСНОВНО УЧИЛИШТЕ ИБРАХИМ ТЕМО С.СТРИМНИЦА,ЖЕЛИНО	32
634	ОПШТИНСКО ОСНОВНО УЧИЛИШТЕ ИЛИНДЕН КРИВА ПАЛАНКА	82
635	ОПШТИНСКО ОСНОВНО УЧИЛИШТЕ ИСМАИЛ ЌЕМАЛИ С.НЕРАШТЕ -ТЕАРЦЕ	36
636	ОПШТИНСКО ОСНОВНО УЧИЛИШТЕ ИСТИКБАЛ ТЕТОВО	125
637	ОПШТИНСКО ОСНОВНО УЧИЛИШТЕ ЈАН АМОС КОМЕНСКИ СКОПЈЕ	61
638	ОПШТИНСКО ОСНОВНО УЧИЛИШТЕ ЈАШАР БЕЈ ШКУПИ СКОПЈЕ ЧАИР	73
639	ОПШТИНСКО ОСНОВНО УЧИЛИШТЕ ЈЕРОНИМ ДЕ РАДА С.ЧЕРКЕЗИ, КУМАНОВО	57
640	ОПШТИНСКО ОСНОВНО УЧИЛИШТЕ ЈОАКИМ КРЧОВСКИ КРИВА ПАЛАНКА	125
641	ОПШТИНСКО ОСНОВНО УЧИЛИШТЕ ЈОАКИМ КРЧОСКИ С.ВОЛКОВО СКОПЈЕ	56
642	ОПШТИНСКО ОСНОВНО УЧИЛИШТЕ ЈОНЧЕ СМУГРЕСКИ С.ОБРШАНИ	33

	КРИВОГАШТАНИ	
643	ОПШТИНСКО ОСНОВНО УЧИЛИШТЕ ЈОРДАН ХАЏИ КОНСТАНТИНОВ ЏИНОТ ВЕЛЕС	45
644	ОПШТИНСКО ОСНОВНО УЧИЛИШТЕ ЈОСИП БРОЗ ТИТО ВАЛАНДОВО	90
645	ОПШТИНСКО ОСНОВНО УЧИЛИШТЕ ЈОСИП БРОЗ ТИТО СТРУГА	96
646	ОПШТИНСКО ОСНОВНО УЧИЛИШТЕ ЈОХАН ХАЈНРИХ ПЕСТАЛОЦИ-СКОПЈЕ	58
647	ОПШТИНСКО ОСНОВНО УЧИЛИШТЕ ЈУНУС ЕМРЕ С.ЛИСИЧАНИ,ПЛАСНИЦА	43
648	ОПШТИНСКО ОСНОВНО УЧИЛИШТЕ КАРПОШ С.УМИН ДОЛ, КУМАНОВО	21
649	ОПШТИНСКО ОСНОВНО УЧИЛИШТЕ КИРЕ ГАВРИЛОСКИ-ЈАНЕ ПРИЛЕП	75
650	ОПШТИНСКО ОСНОВНО УЧИЛИШТЕ КИРИЛ И МЕТОДИЈ С.КАНАТЛАРЦИ-ПРИЛЕП	45
651	ОПШТИНСКО ОСНОВНО УЧИЛИШТЕ КИРИЛ И МЕТОДИЈ С.ОРАОВИЦА РАДОВИШ	20
652	ОПШТИНСКО ОСНОВНО УЧИЛИШТЕ КИРИЛ И МЕТОДИЈ С.РОМАНОВЦЕ КУМАНОВО	59
653	ОПШТИНСКО ОСНОВНО УЧИЛИШТЕ КИРИЛ И МЕТОДИЈ С.СТОЈАКОВО	30
654	ОПШТИНСКО ОСНОВНО УЧИЛИШТЕ КИРИЛ И МЕТОДИЈ СТАЈКОВЦИ-ГАЗИ БАБА-СКОПЈЕ	52
655	ОПШТИНСКО ОСНОВНО УЧИЛИШТЕ КИРИЛ И МЕТОДИЈ ТЕТОВО	72
656	ОПШТИНСКО ОСНОВНО УЧИЛИШТЕ КИРИЛ ПЕЈЧИНОВИЌ С.ТЕАРЦЕ-ТЕАРЦЕ	66
657	ОПШТИНСКО ОСНОВНО УЧИЛИШТЕ КЛИМЕНТ ОХРИДСКИ ОБЛЕШЕВО ЧЕШИНОВО-ОБЛЕШЕВО	46
658	ОПШТИНСКО ОСНОВНО УЧИЛИШТЕ КЛИМЕНТ ОХРИДСКИ ПРИЛЕП	75
659	ОПШТИНСКО ОСНОВНО УЧИЛИШТЕ КЛИМЕНТ ОХРИДСКИ С.МИРАВЦИ ГЕВГЕЛИЈА	26
660	ОПШТИНСКО ОСНОВНО УЧИЛИШТЕ КОЛЕ НЕДЕЛКОВСКИ СКОПЈЕ	51
661	ОПШТИНСКО ОСНОВНО УЧИЛИШТЕ КОНГРЕСИ И МАНАСТИРИТ ОПШТИНА ЧАИР, СКОПЈЕ	61
662	ОПШТИНСКО ОСНОВНО УЧИЛИШТЕ КОСТА РАЦИН С.ПОДАРЕШ РАДОВИШ	29
663	ОПШТИНСКО ОСНОВНО УЧИЛИШТЕ КОЧО РАЦИН КРАТОВО	94
664	ОПШТИНСКО ОСНОВНО УЧИЛИШТЕ КОЧО РАЦИН КУМАНОВО	113
665	ОПШТИНСКО ОСНОВНО УЧИЛИШТЕ КОЧО РАЦИН НОВ ДОЈРАН ДОЈРАН	42
666	ОПШТИНСКО ОСНОВНО УЧИЛИШТЕ КОЧО РАЦИН ПЕТРОВЕЦ	68
667	ОПШТИНСКО ОСНОВНО УЧИЛИШТЕ КОЧО РАЦИН ПРИЛЕП	77
668	ОПШТИНСКО ОСНОВНО УЧИЛИШТЕ КОЧО РАЦИН СКОПЈЕ-ЦЕНТАР	61
669	ОПШТИНСКО ОСНОВНО УЧИЛИШТЕ КРСТЕ МИСИРКОВ ГЕВГЕЛИЈА	59
670	ОПШТИНСКО ОСНОВНО УЧИЛИШТЕ КРСТЕ МИСИРКОВ КУМАНОВО	81
671	ОПШТИНСКО ОСНОВНО УЧИЛИШТЕ КРСТЕ МИСИРКОВ СКОПЈЕ	61
672	ОПШТИНСКО ОСНОВНО УЧИЛИШТЕ КРСТЕ ПЕТКОВ МИСИРКОВ РАДОВИШ	95
673	ОПШТИНСКО ОСНОВНО УЧИЛИШТЕ КРУМ ТОШЕВ ТРУБАРЕВО-СКОПЈЕ	31
674	ОПШТИНСКО ОСНОВНО УЧИЛИШТЕ КРУМЕ ВОЛНАРОСКИ С.ТОПОЛЧАНИ,ПРИЛЕП	43
675	ОПШТИНСКО ОСНОВНО УЧИЛИШТЕ КРУМЕ КЕПЕСКИ ОПШТИНА КИСЕЛА ВОДА СКОПЈЕ	73
676	ОПШТИНСКО ОСНОВНО УЧИЛИШТЕ КУЗМАН ЈОСИФОВСКИ - ПИТУ КИСЕЛА ВОДА СКОПЈЕ	61
677	ОПШТИНСКО ОСНОВНО УЧИЛИШТЕ КУЗМАН ШАПКАРЕВ ОПШТИНА КИСЕЛА ВОДА СКОПЈЕ	61
678	ОПШТИНСКО ОСНОВНО УЧИЛИШТЕ КУЛТУРА С.МАТЕЈЧЕ ЛИПКОВО	100
679	ОПШТИНСКО ОСНОВНО УЧИЛИШТЕ ЛАЗО АНГЕЛОВСКИ - ОПШТИНА АЕРОДРОМ - СКОПЈЕ	114
680	ОПШТИНСКО ОСНОВНО УЧИЛИШТЕ ЛАЗО ТРПОВСКИ СКОПЈЕ	48
681	ОПШТИНСКО ОСНОВНО УЧИЛИШТЕ ЛИРИА С.ВРУТОК ГОСТИВАР	58
682	ОПШТИНСКО ОСНОВНО УЧИЛИШТЕ ЛИРИЈА С.ЖЕРОВЈАНЕ,БОГОВИЊЕ	17
683	ОПШТИНСКО ОСНОВНО УЧИЛИШТЕ ЛИРИЈА ТЕТОВО	75
684	ОПШТИНСКО ОСНОВНО УЧИЛИШТЕ ЛУИЃ ГУРАКУЌИ С.ЖЕЛИНО- ЖЕЛИНО	57
685	ОПШТИНСКО ОСНОВНО УЧИЛИШТЕ ЉУБЕН ЛАПЕ АЕРОДРОМ СКОПЈЕ	80
686	ОПШТИНСКО ОСНОВНО УЧИЛИШТЕ МАГДАЛЕНА АНТОВА КУМАНОВО	53

687	ОПШТИНСКО ОСНОВНО УЧИЛИШТЕ МАНУШ ТУРНОВСКИ НОВО СЕЛО	89
688	ОПШТИНСКО ОСНОВНО УЧИЛИШТЕ МАНЧУ МАТАК С.КРИВОГАШТАНИ,КРИВОГАШТАНИ	46
689	ОПШТИНСКО ОСНОВНО УЧИЛИШТЕ МАРШАЛ ТИТО С.МУРТИНО СТРУМИЦА	59
690	ОПШТИНСКО ОСНОВНО УЧИЛИШТЕ МАРШАЛ ТИТО СТРУМИЦА	71
691	ОПШТИНСКО ОСНОВНО УЧИЛИШТЕ МЕТОДИ МИТЕВСКИ-БРИЦО ЛОЗОВО	39
692	ОПШТИНСКО ОСНОВНО УЧИЛИШТЕ МИРЧЕ АЦЕВ С.ЛАЖАНИ, ДОЛНЕНИ	38
693	ОПШТИНСКО ОСНОВНО УЧИЛИШТЕ МИРЧЕ АЦЕВ-СКОПЈЕ,ОПШТИНА ЃОРЧЕ ПЕТРОВ	65
694	ОПШТИНСКО ОСНОВНО УЧИЛИШТЕ МУРАТ ЛАБУНИШТИ ЛАБУНИШТА	93
695	ОПШТИНСКО ОСНОВНО УЧИЛИШТЕ МУСТАФА КЕМАЛ АТАТУРК С.ПЛАСНИЦА, ПЛАСНИЦА	51
696	ОПШТИНСКО ОСНОВНО УЧИЛИШТЕ НАИМ ФРАШЕРИ КУМАНОВО	103
697	ОПШТИНСКО ОСНОВНО УЧИЛИШТЕ НАИМ ФРАШЕРИ ТЕТОВО	101
698	ОПШТИНСКО ОСНОВНО УЧИЛИШТЕ НАУМ НАУМОВСКИ БОРЧЕ СКОПЈЕ-ГАЗИ БАБА	48
699	ОПШТИНСКО ОСНОВНО УЧИЛИШТЕ НЕВЕНА ГЕОРГИЕВА-ДУЊА КИСЕЛА ВОДА-СКОПЈЕ	50
700	ОПШТИНСКО ОСНОВНО УЧИЛИШТЕ НЕЏАТИ ЗЕЌЕРИЈА С.КОЏАЏИК ЦЕНТАР ЖУПА	38
701	ОПШТИНСКО ОСНОВНО УЧИЛИШТЕ НИКОЛА ВАПЦАРОВ СТРУМИЦА	69
702	ОПШТИНСКО ОСНОВНО УЧИЛИШТЕ НИКОЛА КАРЕВ КРУШЕВО	85
703	ОПШТИНСКО ОСНОВНО УЧИЛИШТЕ НИКОЛА КАРЕВ ПРОБИШТИП	63
704	ОПШТИНСКО ОСНОВНО УЧИЛИШТЕ НИКОЛА КАРЕВ РАДОВИШ	75
705	ОПШТИНСКО ОСНОВНО УЧИЛИШТЕ НИКОЛА ПЕТРОВ РУСИНСКИ - РУСИНОВО БЕРОВО	20
706	ОПШТИНСКО ОСНОВНО УЧИЛИШТЕ НУРИ МАЗАРИ С.ДЕЛОГОЖДА СТРУГА	92
707	ОПШТИНСКО ОСНОВНО УЧИЛИШТЕ ЊЕГОШ ЈУРУМЛЕРИ ГАЗИ БАБА СКОПЈЕ	47
708	ОПШТИНСКО ОСНОВНО УЧИЛИШТЕ ОРЦЕ НИКОЛОВ С.ИЊЕВО РАДОВИШ	69
709	ОПШТИНСКО ОСНОВНО УЧИЛИШТЕ ПАРТЕНИЈА ЗОГРАФСКИ,КИСЕЛА ВОДА-СКОПЈЕ	47
710	ОПШТИНСКО ОСНОВНО УЧИЛИШТЕ ПАШКО ВАСА С.ГРУПЧИН-ЖЕЛИНО	68
711	ОПШТИНСКО ОСНОВНО УЧИЛИШТЕ ПЕРЕ ТОШЕВ РОСОМАН	64
712	ОПШТИНСКО ОСНОВНО УЧИЛИШТЕ ПЕТАР ЗДРАВКОВСКИ-ПЕНКО, БУТЕЛ, СКОПЈЕ	116
713	ОПШТИНСКО ОСНОВНО УЧИЛИШТЕ ПЕТАР МУСЕВ БОГДАНЦИ	49
714	ОПШТИНСКО ОСНОВНО УЧИЛИШТЕ ПЕТАР ПОП АРСОВ Ц.О. СКОПЈЕ	66
715	ОПШТИНСКО ОСНОВНО УЧИЛИШТЕ ПЕТРЕ ПОП АРСОВ С.БОГОМИЛА ЧАШКА	32
716	ОПШТИНСКО ОСНОВНО УЧИЛИШТЕ ПЕЦО ДАСКАЛОТ С.ДОЛНЕНИ	28
717	ОПШТИНСКО ОСНОВНО УЧИЛИШТЕ ПРПАРИМИ С.ГОЛЕМА РЕЧИЦА ТЕТОВО	59
718	ОПШТИНСКО ОСНОВНО УЧИЛИШТЕ РАЈКО ЖИНЗИФОВ КИСЕЛА ВОДА,СКОПЈЕ, СИМБОЛ НА КИНЕСКО-МАКЕДОНСКО ПРИЈАТЕЛСТВО	75
719	ОПШТИНСКО ОСНОВНО УЧИЛИШТЕ РАЈКО ЖИНЗИФОВ С.ДОЛНО ОРИЗАРИ ВЕЛЕС	32
720	ОПШТИНСКО ОСНОВНО УЧИЛИШТЕ РАМЕТУЛА АМЕТИ С.ЧИФЛИК, ЖЕЛИНО	50
721	ОПШТИНСКО ОСНОВНО УЧИЛИШТЕ РАМПО ЛЕВКАТА ПРИЛЕП	58
722	ОПШТИНСКО ОСНОВНО УЧИЛИШТЕ РЕЏЕП ВОКА С.ШИПКОВИЦА ТЕТОВО	42
723	ОПШТИНСКО ОСНОВНО УЧИЛИШТЕ РИЛИНДЈА С.ЛОЈАНЕ, ЛИПКОВО	54
724	ОПШТИНСКО ОСНОВНО УЧИЛИШТЕ РИЛИНДЈА С.СЕЛЦЕ ТЕТОВО	56
725	ОПШТИНСКО ОСНОВНО УЧИЛИШТЕ РИСТО КРЛЕ КАДИНО-ИЛИНДЕН	39
726	ОПШТИНСКО ОСНОВНО УЧИЛИШТЕ РИСТО ШУКЛЕВ С.НЕГОРЦИ	29
727	ОПШТИНСКО ОСНОВНО УЧИЛИШТЕ САБЕДИН БАЈРАМИ С.КАМЕЊАНЕ,БОГОВИЊЕ	73
728	ОПШТИНСКО ОСНОВНО УЧИЛИШТЕ САИД НАЈДЕНИ ДЕБАР	69
729	ОПШТИНСКО ОСНОВНО УЧИЛИШТЕ САМИ ФРАШЕРИ С.ПИРОК БОГОВИЊЕ	42
730	ОПШТИНСКО ОСНОВНО УЧИЛИШТЕ САНДО МАСЕВ П.О.СТРУМИЦА	94
731	ОПШТИНСКО ОСНОВНО УЧИЛИШТЕ СВ.КИРИЛ И МЕТОДИЈ ВЕЛЕС	59

732	ОПШТИНСКО ОСНОВНО УЧИЛИШТЕ СВ.КИРИЛ И МЕТОДИЈ С. БУЧИН,КРУШЕВО	29
733	ОПШТИНСКО ОСНОВНО УЧИЛИШТЕ СВ.КИРИЛ И МЕТОДИЈ С.ДАБИЉЕ СТРУМИЦА	28
734	ОПШТИНСКО ОСНОВНО УЧИЛИШТЕ СВ.КИРИЛ И МЕТОДИЈ С.ИЛОВИЦА БОСИЛОВО	61
735	ОПШТИНСКО ОСНОВНО УЧИЛИШТЕ СВ.КЛИМЕНТ ОХРИДСКИ ДЕЛЧЕВО	113
736	ОПШТИНСКО ОСНОВНО УЧИЛИШТЕ СВЕТИ КИРИЛ И МЕТОДИЈ МАКЕДОНСКА КАМЕНИЦА	94
737	ОПШТИНСКО ОСНОВНО УЧИЛИШТЕ СВЕТИ КИРИЛ И МЕТОДИЈ, ЦЕНТАР-СКОПЈЕ	71
738	ОПШТИНСКО ОСНОВНО УЧИЛИШТЕ СВЕТИ КЛИМЕНТ ОХРИДСКИ С.ДРАСЛАЈЦА СТРУГА	41
739	ОПШТИНСКО ОСНОВНО УЧИЛИШТЕ СВЕТОЗАР МАРКОВИЌ СТАРО НАГОРИЧАНЕ СТАРО НАГОРИЧАНЕ	20
740	ОПШТИНСКО ОСНОВНО УЧИЛИШТЕ СИМЧЕ НАСТОВСКИ С.ВРАТНИЦА,ЈЕГУНОВЦЕ	50
741	ОПШТИНСКО ОСНОВНО УЧИЛИШТЕ СЛАВЕЈКО АРСОВ ШТИП	40
742	ОПШТИНСКО ОСНОВНО УЧИЛИШТЕ СТИВ НАУМОВ СКОПЈЕ	75
743	ОПШТИНСКО ОСНОВНО УЧИЛИШТЕ СТОЈАН БУРЧЕВСКИ-БУРИДАН С.ИВАНКОВЦИ ВЕЛЕС	29
744	ОПШТИНСКО ОСНОВНО УЧИЛИШТЕ СТРАШО ПИНЏУР - СКОПЈЕ	50
745	ОПШТИНСКО ОСНОВНО УЧИЛИШТЕ СТРАШО ПИНЏУР КАВАДАРЦИ	96
746	ОПШТИНСКО ОСНОВНО УЧИЛИШТЕ СТРАШО ПИНЏУР НЕГОТИНО	87
747	ОПШТИНСКО ОСНОВНО УЧИЛИШТЕ СТРАШО ПИНЏУР С. ЈОСИФОВО ВАЛАНДОВО	47
748	ОПШТИНСКО ОСНОВНО УЧИЛИШТЕ СТРАШО ПИНЏУР С.ВЕВЧАНИ	34
749	ОПШТИНСКО ОСНОВНО УЧИЛИШТЕ СТРАШО ПИНЏУР С.КАРБИНЦИ	73
750	ОПШТИНСКО ОСНОВНО УЧИЛИШТЕ СТРАШО ПИНЏУР С.МАЛО КОЊАРИ, ПРИЛЕП	30
751	ОПШТИНСКО ОСНОВНО УЧИЛИШТЕ СТРАШО ПИНЏУР С.СОКОЛАРЦИ ЧЕШИНОВО-ОБЛЕШЕВО	42
752	ОПШТИНСКО ОСНОВНО УЧИЛИШТЕ ТИХОМИР МИЛОШЕВСКИ СКОПЈЕ	41
753	ОПШТИНСКО ОСНОВНО УЧИЛИШТЕ ТОДОР ЈАНЕВ ЧАШКА	43
754	ОПШТИНСКО ОСНОВНО УЧИЛИШТЕ ТОЛИ ЗОРДУМИС КУМАНОВО	78
755	ОПШТИНСКО ОСНОВНО УЧИЛИШТЕ ТОШО ВЕЛКОВ-ПЕПЕТО КАВАДАРЦИ	64
756	ОПШТИНСКО ОСНОВНО УЧИЛИШТЕ ФАИК КОНИЦА С.ДЕБРЕШЕ,ГОСТИВАР	46
757	ОПШТИНСКО ОСНОВНО УЧИЛИШТЕ ФАИК КОНИЦА С.ДОБРОШТЕ-ТЕАРЦЕ	50
758	ОПШТИНСКО ОСНОВНО УЧИЛИШТЕ ФАИК КОНИЦА С.СЛУПЧАНЕ, ЛИПКОВО	84
759	ОПШТИНСКО ОСНОВНО УЧИЛИШТЕ ФАН НОЛИ С.ТРЕБОШ ЖЕЛИНО	67
760	ОПШТИНСКО ОСНОВНО УЧИЛИШТЕ ФОРИНО С.ФОРИНО ГОСТИВАР	36
761	ОПШТИНСКО ОСНОВНО УЧИЛИШТЕ ХАСАН ТАХСИНИ С.РОГЛЕ,ЖЕЛИНО	55
762	ОПШТИНСКО ОСНОВНО УЧИЛИШТЕ ХРИСТИЈАН КАРПОШ КУМАНОВО	91
763	ОПШТИНСКО ОСНОВНО УЧИЛИШТЕ ХРИСТИЈАН КАРПОШС.МЛАДО НАГОРИЧАНЕ, СТАРО НАГОРИЧАНЕ	33
764	ОПШТИНСКО ОСНОВНО УЧИЛИШТЕ ХРИСТИЈАН ТОДОРОВСКИ КАРПОШ С.ДРАГОМАНЦЕ, ОПШТИНА СТАРО НАГОРИЧАНЕ	32
765	ОПШТИНСКО ОСНОВНО УЧИЛИШТЕ ХРИСТИЈАН ТОДОРОВСКИ КАРПОШ СКОПЈЕ	43
766	ОПШТИНСКО ОСНОВНО УЧИЛИШТЕ ШЕМШЕВО С.ШЕМШЕВО,ЈЕГУНОВЦЕ	68
767	ОПШТИНСКО ОСНОВНО УЧИЛИШТЕТОДЕ ХАЏИ-ТЕФОВ КАВАДАРЦИ	80
768	ОПШТИНСКО СНОВНО УЧИЛИШТЕ НАУМ ОХРИДСКИ С.БУЛАЧАНИ СКОПЈЕ	37
769	ОПШТИНСКО СРЕДНО ЕКОНОМСКО УЧИЛИШТЕ 8 СЕПТЕМВРИ ЦО ТЕТОВО	123
770	ОПШТИНСКО СРЕДНО МЕДИЦИНСКО УЧИЛИШТЕ Д-Р ЈОВАН КАЛАУЗИ БИТОЛА	85
771	ОПШТИНСКО СРЕДНО МЕДИЦИНСКО УЧИЛИШТЕ НИКОЛА ШТЕЈН ТЕТОВО	212
772	ОПШТИНСКО СРЕДНО СТРУЧНО УЧИЛИШТЕ ЃОЦЕ СТОЈЧЕСКИ ТЕТОВО	84
773	ОПШТИНСКО СРЕДНО ТЕХНИЧКО УЧИЛИШТЕ ГОСТИВАР ГОСТИВАР	121
774	ОПШТИНСКО СРЕДНО ТЕХНИЧКО УЧИЛИШТЕ НАЦЕ БУЃОНИ КУМАНОВО	178

775	ОПШТИНСКО СРЕДНО УЧИЛИШТЕ АЦО РУСКОВСКИ БЕРОВО	61
776	ОПШТИНСКО СРЕДНО УЧИЛИШТЕ ДРИТА КИЧЕВО	105
777	ОПШТИНСКО СРЕДНО УЧИЛИШТЕ ЈОВЧЕ ТЕСЛИЧКОВ ВЕЛЕС	43
778	ОПШТИНСКО СРЕДНО УЧИЛИШТЕ МИРКО МИЛЕСКИ КИЧЕВО	114
779	ОПШТИНСКО СРЕДНО УЧИЛИШТЕ СВ.КЛИМЕНТ ОХРИДСКИ ОХРИД	67
780	ОПШТИНСКО УГОСТИТЕЛСКО ТУРИСТИЧКО УЧИЛИШТЕ ВАНЧО ПИТОШЕСКИ ОХРИД	59
781	ОСНОВНО МУЗИЧКО УЧИЛИШТЕ МЕТОДИ ПАТЧЕ ОХРИД	20
782	ОСНОВНО ОПШТИНСКО УЧИЛИШТЕ СВ.КЛИМЕНТ ОХРИДСКИ МАКЕДОНСКИ БРОД	86
783	ОСНОВНО УЧИЛИШТЕ 11 ОКТОМВРИ С.УРВИЧ, БОГОВИЊЕ	49
784	ОСНОВНО УЧИЛИШТЕ 7 МАРСИ Ц.О.С.ЧЕЛОПЕК-БРВЕНИЦА	85
785	ОСНОВНО УЧИЛИШТЕ 7 МАРСИ ЧАИР СКОПЈЕ	77
786	ОСНОВНО УЧИЛИШТЕ АЛЕКСАНДАР ЗДРАВКОВСКИ С.ЈЕГУНОВЦЕ	30
787	ОСНОВНО УЧИЛИШТЕ АЛЕКСАНДАР ТУРУНЏЕВС.КУКУРЕЧАНИ, БИТОЛА	48
788	ОСНОВНО УЧИЛИШТЕ АЛИЈА АВДОВИЌ С.БАТИНЦИ-СКОПЈЕ	116
789	ОСНОВНО УЧИЛИШТЕ АСДРЕНИ С.ГЛОЃИ ТЕАРЦЕ	43
790	ОСНОВНО УЧИЛИШТЕ БАЈРАМ ШАБАНИ С.ГРУШИНО,СКОПЈЕ	21
791	ОСНОВНО УЧИЛИШТЕ БАЈРАМ ШАБАНИ С.КОНДОВО СКОПЈЕ	48
792	ОСНОВНО УЧИЛИШТЕ БРАТСТВО ЕДИНСТВО ОХРИД П.О.	112
793	ОСНОВНО УЧИЛИШТЕ БРАТСТВО-ЕДИНСТВО С.СРЕДНО КОЊАРИ	49
794	ОСНОВНО УЧИЛИШТЕ БРАЌА МИЛАДИНОВЦИ С.ДОБРУШЕВО,МОГИЛА	39
795	ОСНОВНО УЧИЛИШТЕ БРАЌА МИЛАДИНОВЦИ ЦАРЕВ ДВОР РЕСЕН	36
796	ОСНОВНО УЧИЛИШТЕ ВАНЧО НИКОЛЕСКИ С. ЛЕСКОЕЦ ОХРИД	57
797	ОСНОВНО УЧИЛИШТЕ ВАСИЛ ГЛАВИНОВ СКОПЈЕ	80
798	ОСНОВНО УЧИЛИШТЕ ВЕРА ЦИРИВИРИ ТРЕНА С.ДЕБРЕШТЕ ДОЛНЕНИ	52
799	ОСНОВНО УЧИЛИШТЕ ВРАПЧИШТЕ С.ВРАПЧИШТЕ,ВРАПЧИШТЕ	95
800	ОСНОВНО УЧИЛИШТЕ ГОЦЕ ДЕЛЧЕВ БИТОЛА	75
801	ОСНОВНО УЧИЛИШТЕ ГОЦЕ ДЕЛЧЕВ ДЕМИР ХИСАР	67
802	ОСНОВНО УЧИЛИШТЕ ГОЦЕ ДЕЛЧЕВ МОГИЛА	24
803	ОСНОВНО УЧИЛИШТЕ ГОЦЕ ДЕЛЧЕВ П.О.КОНЧЕ	49
804	ОСНОВНО УЧИЛИШТЕ ГОЦЕ ДЕЛЧЕВ РЕСЕН	44
805	ОСНОВНО УЧИЛИШТЕ ГОЦЕ ДЕЛЧЕВ С.СТЕНЧЕ, БРВЕНИЦА	58
806	ОСНОВНО УЧИЛИШТЕ ГОЦЕ ДЕЛЧЕВ Ц.О.ВИНИЦА	76
807	ОСНОВНО УЧИЛИШТЕ ГРИГОР ПРЛИЧЕВ ОХРИД	88
808	ОСНОВНО УЧИЛИШТЕ ГРИГОР ПРЛИЧЕВ СКОПЈЕ	37
809	ОСНОВНО УЧИЛИШТЕ ДАМЕ ГРУЕВ БИТОЛА	81
810	ОСНОВНО УЧИЛИШТЕ ДАМЕ ГРУЕВ СМИЛЕВО	20
811	ОСНОВНО УЧИЛИШТЕ ДЕБРЦА С.БЕЛЧИШТА ОХРИД	68
812	ОСНОВНО УЧИЛИШТЕ ДЕНЧЕ ДЕЈАНОВСКИ МАВРОВИ АНОВИ	31
813	ОСНОВНО УЧИЛИШТЕ ДИМИТАР ВЛАХОВ ЉУБОЈНО СО Ц.О. РЕСЕН	34
814	ОСНОВНО УЧИЛИШТЕ ДИТУРИА САРАЈ-СКОПЈЕ	141
815	ОСНОВНО УЧИЛИШТЕ Д-Р ВЛАДИМИР ПОЛЕЖИНОСКИ КИЧЕВО Ц.О.	61
816	ОСНОВНО УЧИЛИШТЕ Д-Р ТРИФУН ПАНОВСКИ БИТОЛА	52
817	ОСНОВНО УЧИЛИШТЕ ЃЕРЃ КАСТРИОТИ-СКЕНДЕРБЕУ С. СРБИЦА	47
818	ОСНОВНО УЧИЛИШТЕ ЃЕРЃ КАСТРИОТ-СКЕНДЕРБЕУ С.АРАЧИНОВО СКОПЈЕ	144
819	ОСНОВНО УЧИЛИШТЕ ЃОН БУЗУКУ Ц.О. С.СРБИНОВО, ГОСТИВАР	44
820	ОСНОВНО УЧИЛИШТЕ ЃОРЃИ ПУЛЕВСКИ С.РОСТУШЕ ОПШТИНА РОСТУШЕ ГОСТИВАР	45
821	ОСНОВНО УЧИЛИШТЕ ЃОРЃИ СУГАРЕВ БИТОЛА	73
822	ОСНОВНО УЧИЛИШТЕ ЕДИНСТВО ГОСТИВАР	158
823	ОСНОВНО УЧИЛИШТЕ ЕЛПИДА КАРАМАНДИ БИТОЛА	79
824	ОСНОВНО УЧИЛИШТЕ ЕМИН ДУРАКУ С.БУКОВИЌ СКОПЈЕ	71
825	ОСНОВНО УЧИЛИШТЕ ЖИВКО БРАЈКОВСКИ - СКОПЈЕ	78
826	ОСНОВНО УЧИЛИШТЕ ЖИВКО ЧИНГО ВЕЛГОШТИ ОХРИД П.О.	39
827	ОСНОВНО УЧИЛИШТЕ ЗА ВОЗРАСНИ АНТОН СЕМЈОНОВИЧ-МАКАРЕНКО	39

	СКОПЈЕ Ц.О.	
828	ОСНОВНО УЧИЛИШТЕ ЗИНИ ХАНИ С.ВЕЛЕШТА	60
829	ОСНОВНО УЧИЛИШТЕ ИСМАИЛ ЌЕМАЛИ С.ЦРНИЛИШТЕ, ДОЛНЕНИ	46
830	ОСНОВНО УЧИЛИШТЕ ЈОСИП БРОЗ ТИТО С.ЖИРОВНИЦА	39
831	ОСНОВНО УЧИЛИШТЕ КИРИЛ ПЕЈЧИНОВИЌ СКОПЈЕ	67
832	ОСНОВНО УЧИЛИШТЕ КОЛЕ КАНИНСКИ БИТОЛА	97
833	ОСНОВНО УЧИЛИШТЕ КОСТА РАЦИН С.БРВЕНИЦА, БРВЕНИЦА	36
834	ОСНОВНО УЧИЛИШТЕ КОЧО РАЦИН ОХРИД	47
835	ОСНОВНО УЧИЛИШТЕ КОЧО РАЦИН П.О.С.БЛАТЕЦ-ВИНИЦА	35
836	ОСНОВНО УЧИЛИШТЕ КОЧО РАЦИН С.ИВАЊЕВЦИ, МОГИЛА	40
837	ОСНОВНО УЧИЛИШТЕ КРСТЕ ПЕТКОВ МИСИРКОВ БИСТРИЦА БИТОЛА	94
838	ОСНОВНО УЧИЛИШТЕ КУЗМАН ЈОСИФОВСКИ-ПИТУ КИЧЕВО Ц.О.	61
839	ОСНОВНО УЧИЛИШТЕ ЛИМАН КАБА С.ЉУБОТЕН-БУТЕЛ СКОПЈЕ	36
840	ОСНОВНО УЧИЛИШТЕ ЛИРИЈА С.ГОРНО ЈАБОЛЧИШТЕ ЧАШКА	45
841	ОСНОВНО УЧИЛИШТЕ ЛИРИЈА Ц.О. СКОПЈЕ	77
842	ОСНОВНО УЧИЛИШТЕ МАЛИНА ПОП ИВАНОВА КОЧАНИ	59
843	ОСНОВНО УЧИЛИШТЕ МАРКО ЦЕПЕНКОВ СТАНИЦА ЗЕЛЕНИКОВО	62
844	ОСНОВНО УЧИЛИШТЕ МЕХМЕТ ДЕРАЛА С.ГРАДЕЦ ВРАПЧИШТЕ	52
845	ОСНОВНО УЧИЛИШТЕ МИТЕ БОГОЕВСКИ РЕСЕН	58
846	ОСНОВНО УЧИЛИШТЕ МИХАЛ ГРАМЕНО С.БРЕСТ-ЧУЧЕР САНДЕВО	17
847	ОСНОВНО УЧИЛИШТЕ МУСТАФА КЕМАЛ АТАТУРК ГОСТИВАР	147
848	ОСНОВНО УЧИЛИШТЕ МУСТАФА КЕМАЛ АТАТУРК С.ДОЛНО КОЛИЧАНИ,СТУДЕНИЧАНИ СКОПЈЕ	45
849	ОСНОВНО УЧИЛИШТЕ МУСТАФА КЕМАЛ АТАТУРК ЦЕНТАР ЖУПА	57
850	ОСНОВНО УЧИЛИШТЕ НАИМ ФРАШЕРИ С.НЕГОТИНО ПОЛОШКО	112
851	ОСНОВНО УЧИЛИШТЕ НАИМ ФРАШЕРИ С.СТУДЕНИЧАНИ СКОПЈЕ	109
852	ОСНОВНО УЧИЛИШТЕ НИКОЛА ВАПЦАРОВ СКОПЈЕ	62
853	ОСНОВНО УЧИЛИШТЕ НИКОЛА КАРЕВ КОЧАНИ	67
854	ОСНОВНО УЧИЛИШТЕ НИКОЛА ПАРАПУНОВ С.ДРАГОБРАШТЕ П.О.ВИНИЦА	32
855	ОСНОВНО УЧИЛИШТЕ ОРХАН ЏЕМАИЛИ С.ГОРНО ТАТЕШИ СТРУГА	49
856	ОСНОВНО УЧИЛИШТЕ ПАНАЈОТ ГИНОВСКИ - ОПШТИНА БУТЕЛ - СКОПЈЕ	73
857	ОСНОВНО УЧИЛИШТЕ ПЕРЕ ТОШЕВ С.ДУПЈАЧАНИ ДОЛНЕНИ П.О.	40
858	ОСНОВНО УЧИЛИШТЕ ПРПАРИМИ С.ЧЕГРАНЕ-ГОСТИВАР	85
859	ОСНОВНО УЧИЛИШТЕ РАДЕ КРАТОВЧЕ КОЧАНИ	60
860	ОСНОВНО УЧИЛИШТЕ РАЈКО ЖИНЗИФОВ ОПШТИНА ЧАИР, СКОПЈЕ	97
861	ОСНОВНО УЧИЛИШТЕ РИСТЕ РИСТЕСКИ С.ДОЛНО КОСОВРАСТИ	60
862	ОСНОВНО УЧИЛИШТЕ САЛИ ЛИСИ С.ДОБРИ ДОЛ	71
863	ОСНОВНО УЧИЛИШТЕ САМИ ФРАШЕРИ С.ГЛУМОВО СКОПЈЕ	46
864	ОСНОВНО УЧИЛИШТЕ СВ. КЛИМЕНТ ОХРИДСКИ С.ДРАЧЕВО-СКОПЈЕ	48
865	ОСНОВНО УЧИЛИШТЕ СВ.КИРИЛ И МЕТОДИЈ Ц.О.КОЧАНИ	84
866	ОСНОВНО УЧИЛИШТЕ СВ.КЛИМЕНТ ОХРИДСКИ БИТОЛА	88
867	ОСНОВНО УЧИЛИШТЕ СВ.КЛИМЕНТ ОХРИДСКИ ОХРИД	51
868	ОСНОВНО УЧИЛИШТЕ СВ.НАУМ ОХРИДСКИ С.ПЕШТАНИ ОХРИД П.О.	34
869	ОСНОВНО УЧИЛИШТЕ СВЕТИ КИРИЛ И МЕТОДИЈ БИТОЛА	49
870	ОСНОВНО УЧИЛИШТЕ СВЕТИ КИРИЛ И МЕТОДИЈ С.КУЧЕВИШТЕ,ЧУЧЕР-САНДЕВО	32
871	ОСНОВНО УЧИЛИШТЕ СВЕТИ КЛИМЕНТ ОХРИДСКИ - БУТЕЛ, СКОПЈЕ	46
872	ОСНОВНО УЧИЛИШТЕ СИНИША СТОИЛОВ ЗРНОВЦИ	37
873	ОСНОВНО УЧИЛИШТЕ СЛАВЕЈКО АРСОВ ПОДМОЧАНИ РЕСЕН	39
874	ОСНОВНО УЧИЛИШТЕ СЛАВКО ЛУМБАРКОВСКИ НОВАЦИ	67
875	ОСНОВНО УЧИЛИШТЕ СЛАВЧО СТОЈМЕНСКИ ВИНИЦА	67
876	ОСНОВНО УЧИЛИШТЕ СТИВ НАУМОВ БИТОЛА	67
877	ОСНОВНО УЧИЛИШТЕ ТЕФЕЈЈУЗ Ц.О СКОПЈЕ	70
878	ОСНОВНО УЧИЛИШТЕ ТОДОР АНГЕЛЕВСКИ БИТОЛА	92
879	ОСНОВНО УЧИЛИШТЕ ТОШО АРСОВ П.О. ШТИП	78
880	ОСНОВНО УЧИЛИШТЕ ФАИК КОНИЦА С. ГРЕШНИЦА ЗАЈАС	52

881	ОСНОВНО УЧИЛИШТЕ ФАИК КОНИЦА С.РАДУША - СКОПЈЕ	29
882	ОСНОВНО УЧИЛИШТЕ ХАСАН ПРИШТИНА Ц.О.СКОПЈЕ ЧАИР	84
883	ОСНОВНО УЧИЛИШТЕ ХРИСТИЈАН ТОДОРОВСКИ-КАРПОШ Ц.О.РАНКОВЦЕ	49
884	ОСНОВНО УЧИЛИШТЕ ХРИСТО УЗУНОВ ОХРИД	79
885	ОСНОВНО УЧИЛИШТЕ ЧАЈЛА С.ЧАЈЛЕ ГОСТИВАР	31
886	ОУ БЛАЖЕ КОНЕСКИ Ц.О. С.СКУДРИЊЕ РОСТУША	33
887	ОУ БРАЌА РАМИЗ-ХАМИД Ц.О.СКОПЈЕ	142
888	ПОСЕБНО ОСНОВНО УЧИЛИШТЕ Д-Р ЗЛАТАН СРЕМЕЦ СКОПЈЕ	46
889	ПОСЕБНО ОСНОВНО УЧИЛИШТЕ ЗА УЧЕНИЦИ СО ПОСЕБНИ ВОСПИТНО-ОБРАЗОВНИ ПОТРЕБИ СВЕТИ КЛИМЕНТ ОХРИДСКИ П.О.НОВО СЕЛО	30
890	ПОСЕБНО ОСНОВНО УЧИЛИШТЕ ИДНИНА СКОПЈЕ Ц.О.	52
891	ПОСЕБНО ОСНОВНО УЧИЛИШТЕ СО УЧЕНИЧКИ ДОМ МАЦА ЃОРГИЕВА ОВЧАРОВА ВЕЛЕС	27
892	РАБОТНА ОРГАНИЗАЦИЈА ЗА ОСНОВНО ВОСПИТАНИЕ И ОБРАЗОВАНИЕ КАРПОШ О.СОЛ.О.СО ООЗТ СКОПЈЕ ООЗТ ЦЕНТРАЛНО ОСНОВНО УЧИЛИШТЕ ДРИТА С.РАШЧЕ СКОПЈЕ	63
893	РЕПУБЛИКА МАКЕДОНИЈА - УНИВЕРЗИТЕТ “СВ.КИРИЛ И МЕТОДИЈ“ВО СКОПЈЕ	53
894	РЕПУБЛИКА МАКЕДОНИЈА - УНИВЕРЗИТЕТ “СВ.КИРИЛ И МЕТОДИЈ“ВО СКОПЈЕ - АРХИТЕКТОНСКИ ФАКУЛТЕТ- СКОПЈЕ	48
895	РЕПУБЛИКА МАКЕДОНИЈА - УНИВЕРЗИТЕТ “СВ.КИРИЛ И МЕТОДИЈ“ВО СКОПЈЕ - ГРАДЕЖЕН ФАКУЛТЕТ СКОПЈЕ	76
896	РЕПУБЛИКА МАКЕДОНИЈА - УНИВЕРЗИТЕТ “СВ.КИРИЛ И МЕТОДИЈ“ВО СКОПЈЕ - ЕКОНОМСКИ ИНСТИТУТ СКОПЈЕ	27
897	РЕПУБЛИКА МАКЕДОНИЈА - УНИВЕРЗИТЕТ “СВ.КИРИЛ И МЕТОДИЈ“ВО СКОПЈЕ - ЕКОНОМСКИ ФАКУЛТЕТ СКОПЈЕ	92
898	РЕПУБЛИКА МАКЕДОНИЈА - УНИВЕРЗИТЕТ “СВ.КИРИЛ И МЕТОДИЈ“ВО СКОПЈЕ - ЗЕМЈОДЕЛСКИ ИНСТИТУТ СКОПЈЕ	38
899	РЕПУБЛИКА МАКЕДОНИЈА - УНИВЕРЗИТЕТ “СВ.КИРИЛ И МЕТОДИЈ“ВО СКОПЈЕ - ИНСТИТУТ ЗА СОЦИОЛОШКИ И ПОЛИТИЧКО - ПРАВНИ ИСТРАЖУВАЊА СКОПЈЕ	24
900	РЕПУБЛИКА МАКЕДОНИЈА - УНИВЕРЗИТЕТ “СВ.КИРИЛ И МЕТОДИЈ“ВО СКОПЈЕ - ИНСТИТУТ ЗА СТОЧАРСТВО СКОПЈЕ	24
901	РЕПУБЛИКА МАКЕДОНИЈА - УНИВЕРЗИТЕТ “СВ.КИРИЛ И МЕТОДИЈ“ВО СКОПЈЕ - МАШИНСКИ ФАКУЛТЕТ СКОПЈЕ	92
902	РЕПУБЛИКА МАКЕДОНИЈА - УНИВЕРЗИТЕТ “СВ.КИРИЛ И МЕТОДИЈ“ВО СКОПЈЕ - МЕДИЦИНСКИ ФАКУЛТЕТ СКОПЈЕ	725
903	РЕПУБЛИКА МАКЕДОНИЈА - УНИВЕРЗИТЕТ “СВ.КИРИЛ И МЕТОДИЈ“ВО СКОПЈЕ - ПЕДАГОШКИ ФАКУЛТЕТ СКОПЈЕ	57
904	РЕПУБЛИКА МАКЕДОНИЈА - УНИВЕРЗИТЕТ “СВ.КИРИЛ И МЕТОДИЈ“ВО СКОПЈЕ - ПРАВЕН ФАКУЛТЕТ ЈУСТИНИЈАН ПРВИ СКОПЈЕ	96
905	РЕПУБЛИКА МАКЕДОНИЈА - УНИВЕРЗИТЕТ “СВ.КИРИЛ И МЕТОДИЈ“ВО СКОПЈЕ - ПРИРОДНО-МАТЕМАТИЧКИ ФАКУЛТЕТ СКОПЈЕ	209
906	РЕПУБЛИКА МАКЕДОНИЈА - УНИВЕРЗИТЕТ “СВ.КИРИЛ И МЕТОДИЈ“ВО СКОПЈЕ - СТОМАТОЛОШКИ ФАКУЛТЕТ СКОПЈЕ	90
907	РЕПУБЛИКА МАКЕДОНИЈА - УНИВЕРЗИТЕТ “СВ.КИРИЛ И МЕТОДИЈ“ВО СКОПЈЕ - ТЕХНОЛОШКО- МЕТАЛУРШКИ ФАКУЛТЕТ СКОПЈЕ	80
908	РЕПУБЛИКА МАКЕДОНИЈА - УНИВЕРЗИТЕТ “СВ.КИРИЛ И МЕТОДИЈ“ВО СКОПЈЕ - ФАКУЛТЕТ ЗА ВЕТЕРИНАРНА МЕДИЦИНА СКОПЈЕ	95
909	РЕПУБЛИКА МАКЕДОНИЈА - УНИВЕРЗИТЕТ “СВ.КИРИЛ И МЕТОДИЈ“ВО СКОПЈЕ - ФАКУЛТЕТ ЗА ДИЗАЈН И ТЕХНОЛОГИИ НА МЕБЕЛ И ЕНТЕРИЕР СКОПЈЕ	24
910	РЕПУБЛИКА МАКЕДОНИЈА - УНИВЕРЗИТЕТ “СВ.КИРИЛ И МЕТОДИЈ“ВО СКОПЈЕ - ФАКУЛТЕТ ЗА ЕЛЕКТРОТЕХНИКА И ИНФОРМАЦИСКИ ТЕХНОЛОГИИ СКОПЈЕ	103
911	РЕПУБЛИКА МАКЕДОНИЈА - УНИВЕРЗИТЕТ “СВ.КИРИЛ И МЕТОДИЈ“ВО СКОПЈЕ - ФАКУЛТЕТ ЗА ЗЕМЈОДЕЛСКИ НАУКИ И ХРАНА СКОПЈЕ	104
912	РЕПУБЛИКА МАКЕДОНИЈА - УНИВЕРЗИТЕТ “СВ.КИРИЛ И МЕТОДИЈ“ВО СКОПЈЕ - ФАКУЛТЕТ ЗА ИНФОРМАТИЧКИ НАУКИ И КОМПЈУТЕРСКО ИНЖЕНЕРСТВО СКОПЈЕ	79
913	РЕПУБЛИКА МАКЕДОНИЈА - УНИВЕРЗИТЕТ “СВ.КИРИЛ И МЕТОДИЈ“ВО	30

	СКОПЈЕ - ФАКУЛТЕТ ЗА ЛИКОВНИ УМЕТНОСТИ СКОПЈЕ	
914	РЕПУБЛИКА МАКЕДОНИЈА - УНИВЕРЗИТЕТ “СВ.КИРИЛ И МЕТОДИЈ“ВО СКОПЈЕ - ФАКУЛТЕТ ЗА МУЗИЧКА УМЕТНОСТ СКОПЈЕ	58
915	РЕПУБЛИКА МАКЕДОНИЈА - УНИВЕРЗИТЕТ “СВ.КИРИЛ И МЕТОДИЈ“ВО СКОПЈЕ - ФАКУЛТЕТ ЗА ФИЗИЧКО ОБРАЗОВАНИЕ,СПОРТ И ЗДРАВЈЕ СКОПЈЕ	48
916	РЕПУБЛИКА МАКЕДОНИЈА - УНИВЕРЗИТЕТ “СВ.КИРИЛ И МЕТОДИЈ“ВО СКОПЈЕ - ФАРМАЦЕВТСКИ ФАКУЛТЕТ СКОПЈЕ	55
917	РЕПУБЛИКА МАКЕДОНИЈА - УНИВЕРЗИТЕТ “СВ.КИРИЛ И МЕТОДИЈ“ВО СКОПЈЕ - ФИЛОЗОФСКИ ФАКУЛТЕТ СКОПЈЕ	145
918	РЕПУБЛИКА МАКЕДОНИЈА - УНИВЕРЗИТЕТ “СВ.КИРИЛ И МЕТОДИЈ“ВО СКОПЈЕ - ФИЛОЛОШКИ ФАКУЛТЕТ БЛАЖЕ КОНЕСКИ СКОПЈЕ	153
919	РЕПУБЛИКА МАКЕДОНИЈА - УНИВЕРЗИТЕТ “СВ.КИРИЛ И МЕТОДИЈ“ВО СКОПЈЕ - ШУМАРСКИ ФАКУЛТЕТ СКОПЈЕ	32
920	РЕПУБЛИКА МАКЕДОНИЈА - УНИВЕРЗИТЕТ “СВ.КИРИЛ И МЕТОДИЈ“ВО СКОПЈЕ -ФАКУЛТЕТ ЗА ДРАМСКИ УМЕТНОСТИ СКОПЈЕ	36
921	РЕПУБЛИКА МАКЕДОНИЈА - УНИВЕРЗИТЕТ “СВ.КЛИМЕНТ ОХРИДСКИ” - БИТОЛА,ТЕХНОЛОШКО-ТЕХНИЧКИ ФАКУЛТЕТ-ВЕЛЕС	29
922	РЕПУБЛИКА МАКЕДОНИЈА - УНИВЕРЗИТЕТ “СВ.КЛИМЕНТ ОХРИДСКИ” - БИТОЛА,ФАКУЛТЕТ ЗА БИОТЕХНИЧКИ НАУКИ-БИТОЛА	27
923	РЕПУБЛИКА МАКЕДОНИЈА - УНИВЕРЗИТЕТ “СВ.КЛИМЕНТ ОХРИДСКИ”- БИТОЛА, ЕКОНОМСКИ ФАКУЛТЕТ- ПРИЛЕП	47
924	РЕПУБЛИКА МАКЕДОНИЈА - УНИВЕРЗИТЕТ “СВ.КЛИМЕНТ ОХРИДСКИ”- БИТОЛА, ФАКУЛТЕТ ЗА ТУРИЗАМ И УГОСТИТЕЛСТВО-ОХРИД	55
925	РЕПУБЛИКА МАКЕДОНИЈА - УНИВЕРЗИТЕТ “СВ.КЛИМЕНТ ОХРИДСКИ”- БИТОЛА, ФАКУЛТЕТ ЗА БЕЗБЕДНОСТ-СКОПЈЕ	54
926	РЕПУБЛИКА МАКЕДОНИЈА - УНИВЕРЗИТЕТ “СВ.КЛИМЕНТ ОХРИДСКИ”- БИТОЛА, ФАКУЛТЕТ ЗА ИНФОРМАТИЧКИ И КОМУНИКАЦИСКИ ТЕХНОЛОГИИ -БИТОЛА	36
927	РЕПУБЛИКА МАКЕДОНИЈА - УНИВЕРЗИТЕТ “СВ.КЛИМЕНТ ОХРИДСКИ”- БИТОЛА,ВЕТЕРИНАРЕН ФАКУЛТЕТ-БИТОЛА	26
928	РЕПУБЛИКА МАКЕДОНИЈА - УНИВЕРЗИТЕТ “СВ.КЛИМЕНТ ОХРИДСКИ” - БИТОЛА,ВИСОКА МЕДИЦИНСКА ШКОЛА-БИТОЛА	20
929	РЕПУБЛИКА МАКЕДОНИЈА - УНИВЕРЗИТЕТ “СВ.КЛИМЕНТ ОХРИДСКИ”- БИТОЛА,ПРАВЕН ФАКУЛТЕТ-КИЧЕВО	60
930	РЕПУБЛИКА МАКЕДОНИЈА - УНИВЕРЗИТЕТ “СВ.КЛИМЕНТ ОХРИДСКИ”- БИТОЛА, НАУЧЕН ИНСТИТУТ ЗА ТУТУН-ПРИЛЕП	45
931	РЕПУБЛИКА МАКЕДОНИЈА - УНИВЕРЗИТЕТ “СВ.КЛИМЕНТ ОХРИДСКИ”- БИТОЛА, ТЕХНИЧКИ ФАКУЛТЕТ-БИТОЛА	72
932	РЕПУБЛИКА МАКЕДОНИЈА ДРЖАВЕН УНИВЕРЗИТЕТ ГОЦЕ ДЕЛЧЕВ ШТИП	494
933	РЕПУБЛИКА МАКЕДОНИЈА ОПШТИНСКО ОСНОВНО УЧИЛИШТЕ ГОЦЕ ДЕЛЧЕВ П.О.СВЕТИ НИКОЛЕ	81
934	РЕПУБЛИКА МАКЕДОНИЈА ОПШТИНСКО ОСНОВНО УЧИЛИШТЕ ДАМЕ ГРУЕВ С.ЕРЏЕЛИЈА СВЕТИ НИКОЛЕ	48
935	РЕПУБЛИКА МАКЕДОНИЈА ОПШТИНСКО ОСНОВНО УЧИЛИШТЕ КИРИЛ И МЕТОДИЈ СВЕТИ НИКОЛЕ	74
936	РЕПУБЛИКА МАКЕДОНИЈА СРЕДНО ОПШТИНСКО УЧИЛИШТЕ КОСТА СУСИНОВ РАДОВИШ	80
937	РЕПУБЛИКА МАКЕДОНИЈА -УНИВЕРЗИТЕТ “СВ.КИРИЛ И МЕТОДИЈ“ВО СКОПЈЕ - ИНСТИТУТ ЗА ЗЕМЈОТРЕСНО ИНЖЕНЕРСТВО И ИНЖЕНЕРСКА СЕИЗМОЛОГИЈА	56
938	РЕПУБЛИКА МАКЕДОНИЈА УНИВЕРЗИТЕТ ЗА ИНФОРМАТИЧКИ НАУКИ И ТЕХНОЛОГИИ СВЕТИ АПОСТОЛ ПАВЛЕ ОХРИД	37
939	РЕПУБЛИКА МАКЕДОНИЈА УНИВЕРЗИТЕТ СВ.КИРИЛ И МЕТОДИЈ СКОПЈЕ ЈАВНА НАУЧНА УСТАНОВА ИНСТИТУТ ЗА ФОЛКЛОР МАРКО ЦЕПЕНКОВ-СКОПЈЕ	21
940	РЕПУБЛИКА МАКЕДОНИЈА, ЈАВНА НАУЧНА УСТАНОВА ИНСТИТУТ ЗА ДУХОВНО КУЛТУРНО НАСЛЕДСТВО НА АЛБАНЦИТЕ - СКОПЈЕ	22
941	РЕПУБЛИКА МАКЕДОНИЈА, УНИВЕРЗИТЕТ СВ.КИРИЛ И МЕТОДИЈ, ЈАВНА НАУЧНА УСТАНОВА, ИНСТИТУТ ЗА МАКЕДОНСКА ЛИТЕРАТУРА - СКОПЈЕ	17
942	РЕПУБЛИКА МАКЕДОНИЈА-УНИВЕРЗИТЕТ “СВ.КЛИМЕНТ ОХРИДСКИ“-БИТОЛА	39
943	РЕПУБЛИКА МАКЕДОНИЈА-УНИВЕРЗИТЕТ “СВ.КЛИМЕНТ ОХРИДСКИ“-	40

	БИТОЛА,ПЕДАГОШКИ ФАКУЛТЕТ- БИТОЛА	
944	СОУ ГИМНАЗИЈА '7 МАРСИ'-ТЕТОВО	93
945	СРЕДНО ГРАДЕЖНО ГИМНАЗИСКО УЧИЛИШТЕ НА ГРАД СКОПЈЕ ЗДРАВКО ЦВЕТКОВСКИ СКОПЈЕ	160
946	СРЕДНО ЕКОНОМСКО И ПРАВНО УЧИЛИШТЕ НА ГРАД СКОПЈЕ АРСЕНИ ЈОВКОВ СКОПЈЕ	160
947	СРЕДНО ЕКОНОМСКО ОПШТИНСКО УЧИЛИШТЕ ГОСТИВАР ГОСТИВАР	109
948	СРЕДНО ЕКОНОМСКО-ПРАВНО УЧИЛИШТЕ НА ГРАД СКОПЈЕ ВАСИЛ АНТЕВСКИ-ДРЕН СКОПЈЕ	120
949	СРЕДНО ЕЛЕКТРОТЕХНИЧКО УЧИЛИШТЕ НА ГРАД СКОПЈЕ МИХАЈЛО ПУПИН-СКОПЈЕ	66
950	СРЕДНО МЕДИЦИНСКО УЧИЛИШТЕ НА ГРАД СКОПЈЕ Д-Р ПАНЧЕ КАРАЃОЗОВ СКОПЈЕ	171
951	СРЕДНО ОПШТИНСКО ЕКОНОМСКО УЧИЛИШТЕ ЈАНЕ САНДАНСКИ БИТОЛА	38
952	СРЕДНО ОПШТИНСКО ЗЕМЈОДЕЛСКО УЧИЛИШТЕ КУЗМАН ШАПКАРЕВ БИТОЛА	34
953	СРЕДНО ОПШТИНСКО ЗЕМЈОДЕЛСКО ШУМАРСКО УЧИЛИШТЕ ЃОРЧЕ ПЕТРОВ КАВАДАРЦИ	55
954	СРЕДНО ОПШТИНСКО МЕДИЦИНСКО УЧИЛИШТЕ ГОСТИВАР ГОСТИВАР	76
955	СРЕДНО ОПШТИНСКО СТРУЧНО УЧИЛИШТЕ ИЛИНДЕН, ОПШТИНА ИЛИНДЕН	20
956	СРЕДНО ОПШТИНСКО СТРУЧНО УЧИЛИШТЕ СВ.КИРИЛ И МЕТОДИЈ ОХРИД	38
957	СРЕДНО ОПШТИНСКО ТЕХНИЧКО УЧИЛИШТЕ ЃОРЃИ НАУМОВ БИТОЛА	79
958	СРЕДНО ОПШТИНСКО УЧИЛИШТЕ АТА ЦЕНТАР ЖУПА	18
959	СРЕДНО ОПШТИНСКО УЧИЛИШТЕ БОГДАНЦИ БОГДАНЦИ	40
960	СРЕДНО ОПШТИНСКО УЧИЛИШТЕ ВАНЧО ПРКЕ ВИНИЦА	75
961	СРЕДНО ОПШТИНСКО УЧИЛИШТЕ ГИМНАЗИЈА ГОЦЕ ДЕЛЧЕВ КУМАНОВО	98
962	СРЕДНО ОПШТИНСКО УЧИЛИШТЕ ГИМНАЗИЈА ДОБРИ ДАСКАЛОВ КАВАДАРЦИ	71
963	СРЕДНО ОПШТИНСКО УЧИЛИШТЕ ГИМНАЗИЈА ЈОСИП БРОЗ-ТИТО БИТОЛА	58
964	СРЕДНО ОПШТИНСКО УЧИЛИШТЕ ГИМНАЗИЈА КИРИЛ ПЕЈЧИНОВИЌ Ц.О.ТЕТОВО	126
965	СРЕДНО ОПШТИНСКО УЧИЛИШТЕ ГИМНАЗИЈА КОЧО РАЦИН ВЕЛЕС	67
966	СРЕДНО ОПШТИНСКО УЧИЛИШТЕ ГИМНАЗИЈА МИРЧЕ АЦЕВ ПРИЛЕП	78
967	СРЕДНО ОПШТИНСКО УЧИЛИШТЕ ГИМНАЗИЈА СЛАВЧО СТОЈМЕНСКИ Ц.О. ШТИП	57
968	СРЕДНО ОПШТИНСКО УЧИЛИШТЕ ГОСТИВАР ГОСТИВАР	129
969	СРЕДНО ОПШТИНСКО УЧИЛИШТЕ ГОЦЕ ДЕЛЧЕВ ВАЛАНДОВО	40
970	СРЕДНО ОПШТИНСКО УЧИЛИШТЕ ГОШО ВИКЕНТИЕВ П.О.КОЧАНИ	96
971	СРЕДНО ОПШТИНСКО УЧИЛИШТЕ ДИМИТАР МИРАСЧИЕВ Ц.О. ШТИП	36
972	СРЕДНО ОПШТИНСКО УЧИЛИШТЕ Д-Р ИБРАХИМ ТЕМО СТРУГА ГИМНАЗИСКО ОБРАЗОВАНИЕ	111
973	СРЕДНО ОПШТИНСКО УЧИЛИШТЕ ЃОРЧЕ ПЕТРОВ ПРИЛЕП	71
974	СРЕДНО ОПШТИНСКО УЧИЛИШТЕ ЃОРЧЕ ПЕТРОВ Ц.О. КРИВА ПАЛАНКА	74
975	СРЕДНО ОПШТИНСКО УЧИЛИШТЕ ЕКОНОМСКО-ПРАВНО-ТРГОВСКО УЧИЛИШТЕ КУЗМАН ЈОСИФОВСКИ-ПИТУ ПРИЛЕП	59
976	СРЕДНО ОПШТИНСКО УЧИЛИШТЕ ИСМЕТ ЈАШАРИ ЛИПКОВО	35
977	СРЕДНО ОПШТИНСКО УЧИЛИШТЕ ЈАНЕ САНДАНСКИ СТРУМИЦА	84
978	СРЕДНО ОПШТИНСКО УЧИЛИШТЕ ЈАНЕ САНДАНСКИ Ц.О.ШТИП	74
979	СРЕДНО ОПШТИНСКО УЧИЛИШТЕ ЈОСИФ ЈОСИФОВСКИ ГЕВГЕЛИЈА	83
980	СРЕДНО ОПШТИНСКО УЧИЛИШТЕ КИРО СПАНЏОВ-БРКО КАВАДАРЦИ	59
981	СРЕДНО ОПШТИНСКО УЧИЛИШТЕ КОЛЕ НЕХТЕНИН П.О. ШТИП	82
982	СРЕДНО ОПШТИНСКО УЧИЛИШТЕ КОЧО РАЦИН Ц.О.СВЕТИ НИКОЛЕ	93
983	СРЕДНО ОПШТИНСКО УЧИЛИШТЕ КРСТЕ ПЕТКОВ МИСИРКОВ ДЕМИР ХИСАР	39
984	СРЕДНО ОПШТИНСКО УЧИЛИШТЕ ЉУПЧО САНТОВ П.О. КОЧАНИ	68
985	СРЕДНО ОПШТИНСКО УЧИЛИШТЕ МАВРОВО-РОСТУШЕ С.РОСТУШЕ МАВРОВО И РОСТУША	17
986	СРЕДНО ОПШТИНСКО УЧИЛИШТЕ МЕТОДИ МИТЕВСКИ БРИЦО П.О.ДЕЛЧЕВО	67

987	СРЕДНО ОПШТИНСКО УЧИЛИШТЕ МИЛЕ ЈАНЕВСКИ ЏИНГАР МАКЕДОНСКА КАМЕНИЦА	34
988	СРЕДНО ОПШТИНСКО УЧИЛИШТЕ МИТКО ПЕНЏУКЛИСКИ КРАТОВО	39
989	СРЕДНО ОПШТИНСКО УЧИЛИШТЕ НАУМ НАУМОВСКИ БОРЧЕ КРУШЕВО	35
990	СРЕДНО ОПШТИНСКО УЧИЛИШТЕ НАУМ НАУМОВСКИ-БОРЧЕ ПРОБИШТИП	61
991	СРЕДНО ОПШТИНСКО УЧИЛИШТЕ НЕГОТИНО С.НЕГОТИНО ПОЛОШКО-ОПШТИНА ВРАПЧИШТЕ	29
992	СРЕДНО ОПШТИНСКО УЧИЛИШТЕ НИКО НЕСТОР СТРУГА	161
993	СРЕДНО ОПШТИНСКО УЧИЛИШТЕ НИКОЛА КАРЕВ СТРУМИЦА	114
994	СРЕДНО ОПШТИНСКО УЧИЛИШТЕ ОРДЕ ЧОПЕЛА ПРИЛЕП	73
995	СРЕДНО ОПШТИНСКО УЧИЛИШТЕ ПЕРО НАКОВ КУМАНОВО	158
996	СРЕДНО ОПШТИНСКО УЧИЛИШТЕ РИСТЕ РИСТЕСКИ-РИЧКО ПРИЛЕП	90
997	СРЕДНО ОПШТИНСКО УЧИЛИШТЕ СВ. НАУМ ОХРИДСКИ МАКЕДОНСКИ БРОД	49
998	СРЕДНО ОПШТИНСКО УЧИЛИШТЕ СВ.КИРИЛ И МЕТОДИЈ НЕГОТИНО	86
999	СРЕДНО ОПШТИНСКО УЧИЛИШТЕ СО УЧЕНИЧКИ ДОМ ДИМИТАР ВЛАХОВ СТРУМИЦА	91
1000	СРЕДНО ОПШТИНСКО УЧИЛИШТЕ ТАКИ ДАСКАЛО БИТОЛА	126
1001	СРЕДНО ОПШТИНСКО УЧИЛИШТЕ ЦАР САМОИЛ РЕСЕН	62
1002	СРЕДНО ОПШТИНСКО УЧИЛИШТЕ-ГИМНАЗИЈА ПРЕРОДБА-РИЛИНДЈА С.ЖИТОШЕ, ДОЛНЕНИ	52
1003	СРЕДНО ОПШТИНСКО УЧИЛИШТЕ-ГИМНАЗИЈА САМИ ФРАШЕРИ КУМАНОВО	69
1004	СРЕДНО СТРУЧНО ОПШТИНСКО УЧИЛИШТЕ ДИМИТРИЈА ЧУПОВСКИ ВЕЛЕС	57
1005	СРЕДНО СТРУЧНО ОПШТИНСКО УЧИЛИШТЕ КИРО БУРНАЗ КУМАНОВО	90
1006	СРЕДНО СТРУЧНО ОПШТИНСКО УЧИЛИШТЕ КОЛЕ НЕДЕЛКОВСКИ ВЕЛЕС	78
1007	СРЕДНО СТРУЧНО ОПШТИНСКО УЧИЛИШТЕ МОША ПИЈАДЕ-ТЕТОВО	213
1008	СРЕДНО УЧИЛИШТЕ НА ГРАД СКОПЈЕ "САРАЈ"- СКОПЈЕ	19
1009	СРЕДНО УЧИЛИШТЕ НА ГРАД СКОПЈЕ 8-МИ СЕПТЕМВРИ СКОПЈЕ	42
1010	СРЕДНО УЧИЛИШТЕ НА ГРАД СКОПЈЕ БРАЌА МИЛАДИНОВЦИ-СКОПЈЕ, РЕПУБЛИКА МАКЕДОНИЈА	82
1011	СРЕДНО УЧИЛИШТЕ НА ГРАД СКОПЈЕ ВЛАДО ТАСЕВСКИ-СКОПЈЕ	115
1012	СРЕДНО УЧИЛИШТЕ НА ГРАД СКОПЈЕ ГЕОРГИ ДИМИТРОВ СКОПЈЕ	94
1013	СРЕДНО УЧИЛИШТЕ НА ГРАД СКОПЈЕ ГИМНАЗИЈА ЈОСИП БРОЗ ТИТО СКОПЈЕ	108
1014	СРЕДНО УЧИЛИШТЕ НА ГРАД СКОПЈЕ ГИМНАЗИЈА НИКОЛА КАРЕВ Ц.О.СКОПЈЕ	81
1015	СРЕДНО УЧИЛИШТЕ НА ГРАД СКОПЈЕ ГИМНАЗИЈА ОРЦЕ НИКОЛОВ СКОПЈЕ	87
1016	СРЕДНО УЧИЛИШТЕ НА ГРАД СКОПЈЕ ГИМНАЗИЈА ПАНЧЕ АРСОВСКИ СКОПЈЕ	49
1017	СРЕДНО УЧИЛИШТЕ НА ГРАД СКОПЈЕ ГИМНАЗИЈА РАДЕ ЈОВЧЕВСКИ-КОРЧАГИН СКОПЈЕ	75
1018	СРЕДНО УЧИЛИШТЕ НА ГРАД СКОПЈЕ ДИМИТАР ВЛАХОВ СКОПЈЕ	77
1019	СРЕДНО УЧИЛИШТЕ НА ГРАД СКОПЈЕ ЗЕФ ЉУШ-МАРКУ Ц.О.- СКОПЈЕ	160
1020	СРЕДНО УЧИЛИШТЕ НА ГРАД СКОПЈЕ КОЧО РАЦИН СКОПЈЕ	53
1021	СРЕДНО УЧИЛИШТЕ НА ГРАД СКОПЈЕ ЛАЗАР ТАНЕВ СКОПЈЕ, РЕПУБЛИКА МАКЕДОНИЈА	71
1022	СРЕДНО УЧИЛИШТЕ НА ГРАД СКОПЈЕ МАРИЈА КИРИ-СКЛОДОВСКА СКОПЈЕ РЕБУБЛИКА МАКЕДОНИЈА	98
1023	СРЕДНО УЧИЛИШТЕ НА ГРАД СКОПЈЕ ЦВЕТАН ДИМОВ СКОПЈЕ	120
1024	СРЕДНО УЧИЛИШТЕ НА ГРАД СКОПЈЕ ШАИП ЈУСУФ СКОПЈЕ	20
1025	УНИВЕРЗИТЕТ МАЈКА ТЕРЕЗА - СКОПЈЕ	40
1026	УНИВЕРЗИТЕТ СВ.КИРИЛ И МЕТОДИЈ,ЈАВНА НАУЧНА УСТАНОВА,ИНСТИТУТ ЗА МАКЕДОНСКИ ЈАЗИК КРСТЕ МИСИРКОВ - СКОПЈЕ	35
1027	УНИВЕРЗИТЕТ СВ.КИРИЛ И МЕТОДИЈ,ЈАВНА НАУЧНА УСТАНОВА,ИНСТИТУТ ЗА НАЦИОНАЛНА ИСТОРИЈА-СКОПЈЕ	47
1028	УЧЕНИЧКИ ДОМ БРАЌА МИЛАДИНОВЦИ СТРУГА	9
1029	УЧИЛИШТЕ ЗА ОСНОВНО МУЗИЧКО ОБРАЗОВАНИЕ ПАНЧЕ ПЕШЕВ КУМАНОВО	16

1030	Ц.О.У. НАИМ ФРАШЕРИ С.ЈАГОЛ ДОЛЕНЦИ КИЧЕВО	48
1031	ЦЕНТАР ЗА ПРИМЕНЕТИ ИСТРАЖУВАЊА И ПЕРМАНЕНТНО ОБРАЗОВАНИЕ ВО ЗЕМЈОДЕЛСТВОТО СКОПЈЕ	2
1032	ЦЕНТАР ЗА СРЕДНО НАСОЧЕНО ОБРАЗОВАНИЕ ЗДРАВКО ЧОЧКОВСКИ Ц.О. ДЕБАР	65
1033	ЦЕНТАР ЗА СТРУЧНО ОБРАЗОВАНИЕ И ОБУКА СКОПЈЕ	22
1034	ЦЕНТАР ЗА СТРУЧНО ОСПОСОБУВАЊЕ И ПРЕКВАЛИФИКАЦИЈА СТРУГА	6
1035	ЦЕНТРАЛНО ОСНОВНО УЧИЛИШТЕ ИБЕ ПАЛИКУЌА С.БОЈАНЕ СКОПЈЕ	56
1036	ЦЕНТРАЛНО ОСНОВНО УЧИЛИШТЕ КРСТЕ ПЕТКОВ МИСИРКОВ П.О.С.ОРИЗАРИ	40
1037	ЦЕНТРАЛНО ОСНОВНО УЧИЛИШТЕ ЛИРИЈА С. ЖИТОШЕ	50
1038	ЦЕНТРАЛНО ОСНОВНО УЧИЛИШТЕ МИЛТО ГУРРА С.СТРЕЛЦИ Ц.О ОСЛОМЕЈ	66
1039	ЦЕНТРАЛНО ОСНОВНО УЧИЛИШТЕ РЕЏО РУШИТ ЗАЈАЗИ С.ЗАЈАС Ц.О.	83
1040	ЦЕНТРАЛНО ОСНОВНО УЧИЛИШТЕ САНДЕ ШТЕРЈОСКИ КИЧЕВО	160
1041	ЦЕНТРАЛНО ОСНОВНО УЧИЛИШТЕ ХРИСТО УЗУНОВ ДРУГОВО Ц.О.	47
1042	ВОСПИТНО ПОПРАВЕН ДОМ ЗА МАЛОЛЕТНИЦИ ТЕТОВО	39
1043	ЗАТВОР БИТОЛА БИТОЛА	44
1044	ЗАТВОР КУМАНОВО СО ОТВОРЕНО ОДДЕЛЕНИЕ ВО КРИВА ПАЛАНКА С. К`ШАЊЕ КУМАНОВО	72
1045	ЗАТВОР ПРИЛЕП ПРИЛЕП	38
1046	ЗАТВОР СТРУМИЦА-СТРУМИЦА	22
1047	КАЗНЕНО ПОПРАВЕН ДОМ ОД ОТВОРЕН ВИД СТРУГА	16
1048	КАЗНЕНО ПОПРАВЕН ДОМ ШТИП	87
1049	КАЗНЕНО -ПОПРАВНА УСТАНОВА ЗАТВОР ГЕВГЕЛИЈА	27
1050	КАЗНЕНО ПОПРАВНА УСТАНОВА- ЗАТВОР ТЕТОВО	33
1051	КАЗНЕНО ПОПРАВНА УСТАНОВА ОХРИД	33
1052	КАЗНЕНО-ПОПРАВНА УСТАНОВА ЗАТВОР СКОПЈЕ СКОПЈЕ	130
1053	КАЗНЕНО-ПОПРАВНА УСТАНОВА- КАЗНЕНО-ПОПРАВЕН ДОМ ИДРИЗОВО СО ОТВОРЕНО ОДДЕЛЕНИЕ ВО ВЕЛЕС	264
1054	АГЕНЦИЈА ЗА ВРАБОТУВАЊЕ НА РЕПУБЛИКА МАКЕДОНИЈА СКОПЈЕ	503
1055	ЈАВНА ДЕТСКА ГРАДИНКА 8 МАРТ-НА ОПШТИНА КИСЕЛА ВОДА ВО ГРАДОТ СКОПЈЕ	128
1056	ЈАВНА ДЕТСКА ГРАДИНКА ВЕСЕЛИ ЦВЕТОВИ НА ОПШТИНА КИСЕЛА ВОДА ВО ГРАД СКОПЈЕ	98
1057	ЈАВНА ДЕТСКА ГРАДИНКА СРНИЧКА НА ОПШТИНАТА АЕРОДРОМ ВО ГРАДОТ СКОПЈЕ	166
1058	ЈАВНА ОПШТИНСКА УСТАНОВА - ДЕТСКА ГРАДИНКА 11 ОКТОМВРИ БУТЕЛ - СКОПЈЕ	91
1059	ЈАВНА ОПШТИНСКА УСТАНОВА - ДЕТСКА ГРАДИНКА ФИДАНИ ЧАИР-СКОПЈЕ	119
1060	ЈАВНА ОПШТИНСКА УСТАНОВА -ДЕТСКА ГРАДИНКА БРЕШИА ДЕБАР	36
1061	ЈАВНА ОПШТИНСКА УСТАНОВА ДОМ ЗА СТАРИ ЛИЦА КИРО КРСТЕСКИ ПЛАТНИК ПРИЛЕП	38
1062	ЈАВНА ОПШТИНСКА УСТАНОВА ДОМ ЗА СТАРИ ЛИЦА СЈУ РАЈДЕР БИТОЛА	39
1063	ЈАВНА ОПШТИНСКА УСТАНОВА ЗА ДЕЦА - ДЕТСКА ГРАДИНКА ВТОРИ СЕПТЕМВРИ ДЕМИР ХИСАР	16
1064	ЈАВНА ОПШТИНСКА УСТАНОВА ЗА ДЕЦА - ДЕТСКА ГРАДИНКА КОКИЧИЊА С.ТАРИНЦИ КАРБИНЦИ	5
1065	ЈАВНА ОПШТИНСКА УСТАНОВА ЗА ДЕЦА - ДЕТСКА ГРАДИНКА РЕЗЈА С. ОРИЗАРЕ ОПШТИНА ЛИПКОВО	6
1066	ЈАВНА ОПШТИНСКА УСТАНОВА ЗА ДЕЦА ДЕТСКА ГРАДИНКА БОРИС ТРАЈКОВСКИ ДЕМИР КАПИЈА	9
1067	ЈАВНА ОПШТИНСКА УСТАНОВА ЗА ДЕЦА ДЕТСКА ГРАДИНКА ГОЦЕ ДЕЛЧЕВ ПРОБИШТИП	42
1068	ЈАВНА ОПШТИНСКА УСТАНОВА ЗА ДЕЦА ДЕТСКА ГРАДИНКА ГОЦЕ ДЕЛЧЕВ,ОПШТИНА ИЛИНДЕН	27
1069	ЈАВНА ОПШТИНСКА УСТАНОВА ЗА ДЕЦА ДЕТСКА ГРАДИНКА ЕСТРЕЈА ОВАДИЈА-МАРА БИТОЛА	92
1070	ЈАВНА ОПШТИНСКА УСТАНОВА ЗА ДЕЦА ДЕТСКА ГРАДИНКА КОКИЧЕ ДОЈРАН	4

1071	ЈАВНА ОПШТИНСКА УСТАНОВА ЗА ДЕЦА -ДЕТСКА ГРАДИНКА ОЛГА МИЦЕСКА КИЧЕВО	26
1072	ЈАВНА ОПШТИНСКА УСТАНОВА ЗА ДЕЦА ДЕТСКА ГРАДИНКА РАХИЛКА ГОНЕВА СВЕТИ НИКОЛЕ	66
1073	ЈАВНА ОПШТИНСКА УСТАНОВА ЗА ДЕЦА ДЕТСКА ГРАДИНКА РОСИЦА ЃОРЧЕ ПЕТРОВ-СКОПЈЕ	117
1074	ЈАВНА ОПШТИНСКА УСТАНОВА ЗА ДЕЦА, ДЕТСКА ГРАДИНКА ЅВЕЗДИЧКИ, ОПШТИНА ЧЕШИНОВО-ОБЛЕШЕВО	8
1075	ЈАВНА ОПШТИНСКА УСТАНОВА ЗА ДЕЦА-ДЕТСКА ГРАДИНКА 11-ТИ СЕПТЕМВРИ РЕСЕН	20
1076	ЈАВНА ОПШТИНСКА УСТАНОВА ЗА ДЕЦА-ДЕТСКА ГРАДИНКА 8 МАРТ СТРУГА	51
1077	ЈАВНА ОПШТИНСКА УСТАНОВА ЗА ДЕЦА-ДЕТСКА ГРАДИНКА 8-МИ АПРИЛ - ШУТО ОРИЗАРИ СКОПЈЕ	16
1078	ЈАВНА ОПШТИНСКА УСТАНОВА ЗА ДЕЦА-ДЕТСКА ГРАДИНКА АНГЕЛ ШАЈЧЕ КУМАНОВО	180
1079	ЈАВНА ОПШТИНСКА УСТАНОВА ЗА ДЕЦА-ДЕТСКА ГРАДИНКА АЦО КАРАМАНОВ РАДОВИШ	58
1080	ЈАВНА ОПШТИНСКА УСТАНОВА ЗА ДЕЦА-ДЕТСКА ГРАДИНКА ГОНЧА ТУФА КРУШЕВО	15
1081	ЈАВНА ОПШТИНСКА УСТАНОВА ЗА ДЕЦА-ДЕТСКА ГРАДИНКА ДЕТСКА РАДОСТ ГЕВГЕЛИЈА	84
1082	ЈАВНА ОПШТИНСКА УСТАНОВА ЗА ДЕЦА-ДЕТСКА ГРАДИНКА ДЕТСКА РАДОСТ СТРУМИЦА	103
1083	ЈАВНА ОПШТИНСКА УСТАНОВА ЗА ДЕЦА-ДЕТСКА ГРАДИНКА ЈАСНА РИСТЕСКА ОХРИД	103
1084	ЈАВНА ОПШТИНСКА УСТАНОВА ЗА ДЕЦА-ДЕТСКА ГРАДИНКА КАЛИНКА ВАЛАНДОВО	35
1085	ЈАВНА ОПШТИНСКА УСТАНОВА ЗА ДЕЦА-ДЕТСКА ГРАДИНКА КОСТА ПОП-РИСТОВ ДЕЛЧЕВ БОГДАНЦИ	25
1086	ЈАВНА ОПШТИНСКА УСТАНОВА ЗА ДЕЦА-ДЕТСКА ГРАДИНКА МАЈСКИ ЦВЕТ БИТОЛА	93
1087	ЈАВНА ОПШТИНСКА УСТАНОВА ЗА ДЕЦА-ДЕТСКА ГРАДИНКА НАША ИДНИНА ПРИЛЕП	121
1088	ЈАВНА ОПШТИНСКА УСТАНОВА ЗА ДЕЦА-ДЕТСКА ГРАДИНКА ПАВЛИНА ВЕЉАНОВА КОЧАНИ	80
1089	ЈАВНА ОПШТИНСКА УСТАНОВА ЗА ДЕЦА-ДЕТСКА ГРАДИНКА ПЛАНИНСКИ ЦВЕТ ВЕВЧАНИ	5
1090	ЈАВНА ОПШТИНСКА УСТАНОВА ЗА ДЕЦА-ДЕТСКА ГРАДИНКА ПРВА РАДОСТ С.ВАСИЛЕВО ВАСИЛЕВО	5
1091	ЈАВНА ОПШТИНСКА УСТАНОВА ЗА ДЕЦА-ДЕТСКА ГРАДИНКА РАДА ПОЦЕВА КАВАДАРЦИ	109
1092	ЈАВНА ОПШТИНСКА УСТАНОВА ЗА ДЕЦА-ДЕТСКА ГРАДИНКА СНЕЖАНА ЧАИР-СКОПЈЕ	72
1093	ЈАВНА ОПШТИНСКА УСТАНОВА ЗА ДЕЦА-ДЕТСКА ГРАДИНКА СОНЦЕ НОВО СЕЛО	6
1094	ЈАВНА ОПШТИНСКА УСТАНОВА ЗА ДЕЦА-ДЕТСКА ГРАДИНКА ЦАРКА АНДРЕЕВСКА КРАТОВО	25
1095	ЈАВНА ОПШТИНСКА УСТАНОВА-ДЕТСКА ГРАДИНКА ПРАСКИЧКА ВО ОПШТИНА РОСОМАН	11
1096	ЈАВНА ОПШТИНСКА УСТАНОВА-ДОМ ЗА СТАРИ ЛИЦА ЗАФИР САЈТО КУМАНОВО	42
1097	ЈАВНА УСТАНОВА ДОМ ЗА ДОЕНЧИЊА И МАЛИ ДЕЦА БИТОЛА	57
1098	ЈАВНА УСТАНОВА ЗА ДЕЦА- ДЕТСКО ОДМОРАЛИШТЕ МАЛЕШЕВО БЕРОВО	4
1099	ЈАВНА УСТАНОВА ЗА ДЕЦА ОПШТИНСКА ДЕТСКА ГРАДИНКА ФЕМО КУЛАКОВ НЕГОТИНО	59
1100	ЈАВНА УСТАНОВА ЗА ДЕЦА-ДЕТСКА ГРАДИНКА 25 МАЈ ОПШТИНА ГАЗИ БАБА-СКОПЈЕ	114
1101	ЈАВНА УСТАНОВА ЗА ДЕЦА-ДЕТСКА ГРАДИНКА БАМБИ МАКЕДОНСКА КАМЕНИЦА	23
1102	ЈАВНА УСТАНОВА ЗА ДЕЦА-ДЕТСКА ГРАДИНКА БУБА МАРА НА ОПШТИНА АЕРОДРОМ ВО ГРАДОТ СКОПЈЕ	139

1103	ЈАВНА УСТАНОВА ЗА ДЕЦА-ДЕТСКА ГРАДИНКА ДЕТСКА РАДОСТ ОПШТИНА ГАЗИ БАБА-СКОПЈЕ	89
1104	ЈАВНА УСТАНОВА ЗА ДЕЦА-ДЕТСКА ГРАДИНКА НА ОПШТИНА ГОСТИВАР ДЕТСКА РАДОСТ ГОСТИВАР	68
1105	ЈАВНА УСТАНОВА ЗА ДЕЦА-ДЕТСКА ГРАДИНКА НА ОПШТИНА ЦЕНТАР 13 НОЕМВРИ СКОПЈЕ	109
1106	ЈАВНА УСТАНОВА ЗА ДЕЦА-ДЕТСКА ГРАДИНКА НА ОПШТИНА ЦЕНТАР КОЧО РАЦИН СКОПЈЕ	76
1107	ЈАВНА УСТАНОВА ЗА ДЕЦА-ДЕТСКА ГРАДИНКА НА ОПШТИНАТА ЦЕНТАР РАДЕ ЈОВЧЕВСКИ КОРЧАГИН СКОПЈЕ	64
1108	ЈАВНА УСТАНОВА ЗА ДЕЦА-ДЕТСКО ОДМОРАЛИШТЕ ИЛИНДЕН ГОСТИВАР	12
1109	ЈАВНА УСТАНОВА ЗА ДЕЦА-ОПШТИНСКА ДЕТСКА ГРАДИНКА ВЕРА ЦИРИВИРИ-ТРЕНА ШТИП	91
1110	ЈАВНА УСТАНОВА ЗА ЗГРИЖУВАЊЕ ДЕЦА СО ВОСПИТНО - СОЦИЈАЛНИ ПРОБЛЕМИ И НАРУШЕНО ПОВЕДЕНИЕ СКОПЈЕ	58
1111	ЈАВНА УСТАНОВА ЗА СМЕСТУВАЊЕ НА ЛИЦА БАРАТЕЛИ НА ПРАВО НА АЗИЛ ПРИФАТЕН ЦЕНТАР ЗА БАРАТЕЛИ НА АЗИЛ С.ВИЗБЕГОВО-СКОПЈЕ	13
1112	ЈАВНА УСТАНОВА ЗАВОД ЗА ЗАШТИТА И РЕХАБИЛИТАЦИЈА БАЊА БАНСКО Ц.О. С.БАНСКО СТРУМИЦА	40
1113	ЈАВНА УСТАНОВА МЕЃУОПШТИНСКИ ЦЕНТАР ЗА СОЦИЈАЛНА РАБОТА БЕРОВО	32
1114	ЈАВНА УСТАНОВА МЕЃУОПШТИНСКИ ЦЕНТАР ЗА СОЦИЈАЛНА РАБОТА БИТОЛА	66
1115	ЈАВНА УСТАНОВА МЕЃУОПШТИНСКИ ЦЕНТАР ЗА СОЦИЈАЛНА РАБОТА ВЕЛЕС	45
1116	ЈАВНА УСТАНОВА МЕЃУОПШТИНСКИ ЦЕНТАР ЗА СОЦИЈАЛНА РАБОТА ГОСТИВАР	45
1117	ЈАВНА УСТАНОВА МЕЃУОПШТИНСКИ ЦЕНТАР ЗА СОЦИЈАЛНА РАБОТА ДЕБАР	19
1118	ЈАВНА УСТАНОВА МЕЃУОПШТИНСКИ ЦЕНТАР ЗА СОЦИЈАЛНА РАБОТА КАВАДАРЦИ	38
1119	ЈАВНА УСТАНОВА МЕЃУОПШТИНСКИ ЦЕНТАР ЗА СОЦИЈАЛНА РАБОТА КУМАНОВО	75
1120	ЈАВНА УСТАНОВА МЕЃУОПШТИНСКИ ЦЕНТАР ЗА СОЦИЈАЛНА РАБОТА МАКЕДОНСКИ БРОД	15
1121	ЈАВНА УСТАНОВА МЕЃУОПШТИНСКИ ЦЕНТАР ЗА СОЦИЈАЛНА РАБОТА ОХРИД	29
1122	ЈАВНА УСТАНОВА МЕЃУОПШТИНСКИ ЦЕНТАР ЗА СОЦИЈАЛНА РАБОТА П.О.ДЕЛЧЕВО	28
1123	ЈАВНА УСТАНОВА МЕЃУОПШТИНСКИ ЦЕНТАР ЗА СОЦИЈАЛНА РАБОТА П.О.КОЧАНИ	24
1124	ЈАВНА УСТАНОВА МЕЃУОПШТИНСКИ ЦЕНТАР ЗА СОЦИЈАЛНА РАБОТА П.О.РАДОВИШ	16
1125	ЈАВНА УСТАНОВА МЕЃУОПШТИНСКИ ЦЕНТАР ЗА СОЦИЈАЛНА РАБОТА П.О.СТРУМИЦА	25
1126	ЈАВНА УСТАНОВА МЕЃУОПШТИНСКИ ЦЕНТАР ЗА СОЦИЈАЛНА РАБОТА П.О.ШТИП	29
1127	ЈАВНА УСТАНОВА МЕЃУОПШТИНСКИ ЦЕНТАР ЗА СОЦИЈАЛНА РАБОТА ПРИЛЕП	42
1128	ЈАВНА УСТАНОВА МЕЃУОПШТИНСКИ ЦЕНТАР ЗА СОЦИЈАЛНА РАБОТА СВЕТИ НИКОЛЕ	21
1129	ЈАВНА УСТАНОВА МЕЃУОПШТИНСКИ ЦЕНТАР ЗА СОЦИЈАЛНА РАБОТА СТРУГА	23
1130	ЈАВНА УСТАНОВА ОПШТИНСКА ДЕТСКА ГРАДИНКА МАЈСКИ ЦВЕТ КАРПОШ-СКОПЈЕ	75
1131	ЈАВНА УСТАНОВА ОПШТИНСКА ДЕТСКА ГРАДИНКА ОРЦЕ НИКОЛОВ КАРПОШ СКОПЈЕ	75
1132	ЈАВНА УСТАНОВА ОПШТИНСКА ДЕТСКА ГРАДИНКА ПРОЛЕТ КАРПОШ СКОПЈЕ	82
1133	ЈАВНА УСТАНОВА ОПШТИНСКА ДЕТСКА ГРАДИНКА РАСПЕАНА МЛАДОСТ КАРПОШ, СКОПЈЕ	30
1134	ЈАВНА УСТАНОВА ЦЕНТАР ЗА СОЦИЈАЛНА РАБОТА - РЕСЕН	21

1135	ЈАВНА УСТАНОВА ЦЕНТАР ЗА СОЦИЈАЛНА РАБОТА ВАЛАНДОВО	10
1136	ЈАВНА УСТАНОВА ЦЕНТАР ЗА СОЦИЈАЛНА РАБОТА ВИНИЦА	19
1137	ЈАВНА УСТАНОВА ЦЕНТАР ЗА СОЦИЈАЛНА РАБОТА ДЕМИР ХИСАР	9
1138	ЈАВНА УСТАНОВА ЦЕНТАР ЗА СОЦИЈАЛНА РАБОТА КРАТОВО	19
1139	ЈАВНА УСТАНОВА ЦЕНТАР ЗА СОЦИЈАЛНА РАБОТА КРУШЕВО	24
1140	ЈАВНА УСТАНОВА ЦЕНТАР ЗА СОЦИЈАЛНА РАБОТА ПРОБИШТИП	16
1141	ЈАВНА УСТАНОВА ЦЕНТАР ЗА СОЦИЈАЛНА РАБОТА-КИЧЕВО	33
1142	ЈОУД ДЕТСКА ГРАДИНКА ФИЉИЗИ ОПШТИНА САРАЈ	1
1143	ЈОУДГ АВИОНЧЕ ОПШТИНА ПЕТРОВЕЦ, ПЕТРОВЕЦ	8
1144	ЈУ ДЕТСКИ ДОМ 11 ОКТОМВРИ СКОПЈЕ	42
1145	ЈУ ЗАВОД ЗА СОЦИЈАЛНИ ДЕЈНОСТИ-СКОПЈЕ	22
1146	ЈУ МЕЃУОПШТИНСКИ ЦЕНТАР ЗА СОЦИЈАЛНА РАБОТА ГЕВГЕЛИЈА	20
1147	ЈУ МЕЃУОПШТИНСКИ ЦЕНТАР ЗА СОЦИЈАЛНА РАБОТА НА ГРАД СКОПЈЕ	249
1148	ЈУ МЕЃУОПШТИНСКИ ЦЕНТАР ЗА СОЦИЈАЛНА РАБОТА НЕГОТИНО	16
1149	ЈУ МЕЃУОПШТИНСКИ ЦЕНТАР ЗА СОЦИЈАЛНА РАБОТА ТЕТОВО	52
1150	ЈУ МЕЃУОПШТИНСКИ ЦЕНТАР ЗА СОЦИЈАЛНА РАБОТА-КРИВА ПАЛАНКА	24
1151	ЈУ СПЕЦИЈАЛЕН ЗАВОД ДЕМИР КАПИЈА ДЕМИР КАПИЈА	140
1152	ОПШТИНСКА ЈАВНА УСТАНОВА ЗА ДЕЦА ДЕТСКА ГРАДИНКА АСТИБО ШТИП	121
1153	ОПШТИНСКА ЈАВНА УСТАНОВА ЗА ДЕЦА -ДЕТСКА ГРАДИНКА ДЕТЕЛИНКА КРИВА ПАЛАНКА	35
1154	ОПШТИНСКА ЈАВНА УСТАНОВА ЗА ДЕЦА-ДЕТСКА ГРАДИНКА 23 АВГУСТ БЕРОВО	49
1155	ОПШТИНСКА ЈАВНА УСТАНОВА ЗА ДЕЦА-ДЕТСКА ГРАДИНКА 7-МИ СЕПТЕМВРИ МАКЕДОНСКИ БРОД	23
1156	ОПШТИНСКА ЈАВНА УСТАНОВА ЗА ДЕЦА-ДЕТСКА ГРАДИНКА 7-МИ СЕПТЕМВРИ ПЕХЧЕВО	26
1157	ОПШТИНСКА ЈАВНА УСТАНОВА ЗА ДЕЦА-ДЕТСКА ГРАДИНКА ВЕСЕЛИ ЦВЕТОВИ ДЕЛЧЕВО	24
1158	ОПШТИНСКА ЈАВНА УСТАНОВА ЗА ДЕЦА-ДЕТСКА ГРАДИНКА ГОЦЕ ДЕЛЧЕВ ВИНИЦА	41
1159	ОПШТИНСКА ЈАВНА УСТАНОВА ЗА ДЕЦА-ДЕТСКА ГРАДИНКА ДИМЧЕ МИРЧЕВ ВЕЛЕС	142
1160	ОПШТИНСКА ЈАВНА УСТАНОВА ЗА ДЕЦА-ДЕТСКА ГРАДИНКА МЛАДОСТ ТЕТОВО	115
1161	ОПШТИНСКА ЈАВНА УСТАНОВА ЗА СОЦИЈАЛНА ЗАШТИТА НА СТАРИ ЛИЦА Д-Р ИВАН ВЛАШКИ - БЕРОВО	5
	ВКУПНО	**65.929**

	ЈАВНИ ПРЕТПРИЈАТИЈА	**БРОЈ НА ВРАБОТЕНИ**
1162	ЈАВНО ПРЕТПРИЈАТИЕ ЗА КОМУНАЛНА ДЕЈНОСТ МАВРОВО МАВРОВИ АНОВИ	20
1163	ЈАВНО КОМУНАЛНО ПРЕТПИЈАТИЕ СТАНДАРД Ц.О.ДЕБАР	67
1164	ЈАВНО КОМУНАЛНО ПРЕТПРИЈАТИЕ БРЕГАЛНИЦА ПО ДЕЛЧЕВО	88
1165	ЈАВНО КОМУНАЛНО ПРЕТПРИЈАТИЕ ВОДОВОД БИТОЛА	212
1166	ЈАВНО КОМУНАЛНО ПРЕТПРИЈАТИЕ ВОДОВОД И КАНАЛИЗАЦИЈА ПРИЛЕП	174
1167	ЈАВНО КОМУНАЛНО ПРЕТПРИЈАТИЕ ВОДОВОД Н.ИЛИНДЕН ИЛИНДЕН	43
1168	ЈАВНО КОМУНАЛНО ПРЕТПРИЈАТИЕ ВРАПЧИШТЕ Ц.О С.ВРАПЧИШТЕ,ВРАПЧИШТЕ	5
1169	ЈАВНО КОМУНАЛНО ПРЕТПРИЈАТИЕ ГАЗИ БАБА-2007 СКОПЈЕ	12
1170	ЈАВНО КОМУНАЛНО ПРЕТПРИЈАТИЕ ДЕРВЕН ВЕЛЕС	316
1171	ЈАВНО КОМУНАЛНО ПРЕТПРИЈАТИЕ ДОЛНЕНИ С.ДОЛНЕНИ П.О	25
1172	ЈАВНО КОМУНАЛНО ПРЕТПРИЈАТИЕ ЗЕЛЕНИКОВО СТАНИЦА ЗЕЛЕНИКОВО ЗЕЛЕНИКОВО	9
1173	ЈАВНО КОМУНАЛНО ПРЕТПРИЈАТИЕ ИЛИНДЕН ИЛИНДЕН	62
1174	ЈАВНО КОМУНАЛНО ПРЕТПРИЈАТИЕ КЛЕПА ГРАДСКО	6
1175	ЈАВНО КОМУНАЛНО ПРЕТПРИЈАТИЕ КОЗЈАК С.СТАРО НАГОРИЧАНЕ	12

1176	ЈАВНО КОМУНАЛНО ПРЕТПРИЈАТИЕ КОМУНАЛЕЦ ГРАДСКО	5
1177	ЈАВНО КОМУНАЛНО ПРЕТПРИЈАТИЕ КОМУНАЛЕЦ ДЕМИР ХИСАР	33
1178	ЈАВНО КОМУНАЛНО ПРЕТПРИЈАТИЕ КОМУНАЛЕЦ ПО ПЕХЧЕВО	26
1179	ЈАВНО КОМУНАЛНО ПРЕТПРИЈАТИЕ КОМУНАЛЕЦ ПО СВЕТИ НИКОЛЕ	94
1180	ЈАВНО КОМУНАЛНО ПРЕТПРИЈАТИЕ КОМУНАЛЕЦ ПРИЛЕП	355
1181	ЈАВНО КОМУНАЛНО ПРЕТПРИЈАТИЕ ЛИЌЕНИ ТРЕСКА	1
1182	ЈАВНО КОМУНАЛНО ПРЕТПРИЈАТИЕ НИКОЛА КАРЕВ ПРОБИШТИП	87
1183	ЈАВНО КОМУНАЛНО ПРЕТПРИЈАТИЕ ПАЗАРИ ПРИЛЕП	24
1184	ЈАВНО КОМУНАЛНО ПРЕТПРИЈАТИЕ ПЕЛА ХИГИЕНА ОПШТИНА МОГИЛА	1
1185	ЈАВНО КОМУНАЛНО ПРЕТПРИЈАТИЕ ПЕТРОВЕЦ С.ПЕТРОВЕЦ ПЕТРОВЕЦ	10
1186	ЈАВНО КОМУНАЛНО ПРЕТПРИЈАТИЕ ПИША С.ЛИПКОВО ЛИПКОВО	20
1187	ЈАВНО КОМУНАЛНО ПРЕТПРИЈАТИЕ ПРОЛЕТЕР ЦО РЕСЕН	81
1188	ЈАВНО КОМУНАЛНО ПРЕТПРИЈАТИЕ САРАЈ СКОПЈЕ	12
1189	ЈАВНО КОМУНАЛНО ПРЕТПРИЈАТИЕ СКОПСКА ЦРНА ГОРА С.МИРКОВЦИ ОПШТИНА ЧУЧЕР-САНДЕВО	16
1190	ЈАВНО КОМУНАЛНО ПРЕТПРИЈАТИЕ СОПИШТЕ С.СОПИШТЕ	10
1191	ЈАВНО КОМУНАЛНО ПРЕТПРИЈАТИЕ ТЕТОВО Ц.О.ТЕТОВО	224
1192	ЈАВНО КОМУНАЛНО ПРЕТПРИЈАТИЕ ЧИСТ ДЕН -РАНКОВЦЕ	13
1193	ЈАВНО КОМУНАЛНО ПРЕТПРИЈАТИЕ ШАРИ С.БОГОВИЊЕ БОГОВИЊЕ	14
1194	ЈАВНО КОМУНАЛНО ПРЕТПРИЈАТИЕ“СТУДЕНИЧАНИ“С.СТУДЕНИЧАНИ СТУДЕНИЧАНИ	1
1195	ЈАВНО ПРЕТПРИЈАТИЕ ВОДОВОД И КАНАЛИЗАЦИЈА МАКЕДОНСКИ БРОД	21
1196	ЈАВНО ПРЕТПРИЈАТИЕ ВОДОВОД И КАНАЛИЗАЦИЈА-СКОПЈЕ	1.135
1197	ЈАВНО ПРЕТПРИЈАТИЕ ВОДОВОД КУМАНОВО СО Ц.О. КУМАНОВО	216
1198	ЈАВНО ПРЕТПРИЈАТИЕ ЗА БЕРЗАНСКО РАБОТЕЊЕ АГРО-БЕРЗА СКОПЈЕ	10
1199	ЈАВНО ПРЕТПРИЈАТИЕ ЗА ВОДОСНАБДУВАЊЕ СТУДЕНЧИЦА КИЧЕВО	52
1200	ЈАВНО ПРЕТПРИЈАТИЕ ЗА ВОДОСТОПАНСТВО ЛИСИЧЕ ВЕЛЕС	22
1201	ЈАВНО ПРЕТПРИЈАТИЕ ЗА ВРШЕЊЕ НА КОМУНАЛНИ ДЕЈНОСТИ МИРМБАЈТЈА-ЖЕЛИНО	13
1202	ЈАВНО ПРЕТПРИЈАТИЕ ЗА ВРШЕЊЕ НА КОМУНАЛНИ ДЕЈНОСТИ ХИЃИЕНА-ТЕАРЦЕ	5
1203	ЈАВНО ПРЕТПРИЈАТИЕ ЗА ДРЖАВНИ ПАТИШТА	390
1204	ЈАВНО ПРЕТПРИЈАТИЕ ЗА ЕНЕРГЕТСКИ ДЕЈНОСТИ СТРУМИЦА-ГАС СТРУМИЦА	6
1205	ЈАВНО ПРЕТПРИЈАТИЕ ЗА ЖЕЛЕЗНИЧКА ИНФРАСТРУКТУРА МАКЕДОНСКИ ЖЕЛЕЗНИЦИ - СКОПЈЕ	1.149
1206	ЈАВНО ПРЕТПРИЈАТИЕ ЗА ИЗВРШУВАЊЕ НА ВОДОСТОПАНСКИ ДЕЈНОСТИ ХС ЗЛЕТОВИЦА ПРОБИШТИП	28
1207	ЈАВНО ПРЕТПРИЈАТИЕ ЗА ИЗГРАДБА НА ИНФРАСТРУКТУРНИ ОБЈЕКТИ КУМАНОВО-ГАС КУМАНОВО	9
1208	ЈАВНО ПРЕТПРИЈАТИЕ ЗА ИЗГРАДБА ОДРЖУВАЊЕ И КОРИСТЕЊЕ НА СПОРТСКИ ОБЈЕКТИ И ЈАВНИ ПАРКИНГ ПРОСТОРИ БИЛЈАНИНИ ИЗВОРИ ОХРИД	70
1209	ЈАВНО ПРЕТПРИЈАТИЕ ЗА ИЗГРАДБА ОДРЖУВАЊЕ РЕКОНСТРУКЦИЈА НА ЛОКАЛНИ ПАТИШТА И ХИДРОТЕХНИЧКИ ОБЈЕКТИ НИСКОГРАДБА ОХРИД ОХРИД	108
1210	ЈАВНО ПРЕТПРИЈАТИЕ ЗА ИЗГРАДБА,ОДРЖУВАЊЕ И КОРИСТЕЊЕ НА ЈАВНИ ПАРКИНГ ПРОСТОРИ ПАРКИРАЛИШТА СТРУМИЦА СТРУМИЦА	26
1211	ЈАВНО ПРЕТПРИЈАТИЕ ЗА ЈАВНИ ПАРКИРАЛИШТА И ЗЕЛЕНИЛО ГОСТИВАР	15
1212	ЈАВНО ПРЕТПРИЈАТИЕ ЗА ЈАВНИ ПАРКИРАЛИШТА ГРАДСКИ ПАРКИНГ-СКОПЈЕ	235
1213	ЈАВНО ПРЕТПРИЈАТИЕ ЗА ЈАВНИ ПАРКИРАЛИШТА ПАРКИНЗИ НА ОПШТИНА ЦЕНТАР СКОПЈЕ	139
1214	ЈАВНО ПРЕТПРИЈАТИЕ ЗА КОМУНАЛНА ДЕЈНОСТ ДЕБРЦА БЕЛЧИШТА	14
1215	ЈАВНО ПРЕТПРИЈАТИЕ ЗА КОМУНАЛНА ДЕЈНОСТ ОХРИДСКИ КОМУНАЛЕЦ ОХРИД	260
1216	ЈАВНО ПРЕТПРИЈАТИЕ ЗА КОМУНАЛНИ ДЕЈНОСТИ И ИНФРАСТРУКТУРА КРАТОВО ОД КРАТОВО	2
1217	ЈАВНО ПРЕТПРИЈАТИЕ ЗА КОМУНАЛНИ ДЕЈНОСТИ И ОБЛАГОДАРУВАЊЕ НА	14

	ПРИРОДНИТЕ РЕСУРСИ ХИГИЕНА ЛАБУНИШТА	
1218	ЈАВНО ПРЕТПРИЈАТИЕ ЗА КОМУНАЛНИ ДЕЈНОСТИ И ОБЛАГОРОДУВАЊЕ НА ПРИРОДНИТЕ РЕСУРСИ ЕРЕМЈА ВЕВЧАНИ	11
1219	ЈАВНО ПРЕТПРИЈАТИЕ ЗА КОМУНАЛНИ ДЕЈНОСТИ И УРЕДУВАЊЕ НА ГРАДЕЖНО ЗЕМЈИШТЕ ЛОЗОВО ПО ЛОЗОВО	6
1220	ЈАВНО ПРЕТПРИЈАТИЕ ЗА КОМУНАЛНИ ДЕЈНОСТИ КОМУНА КРУШЕВО	38
1221	ЈАВНО ПРЕТПРИЈАТИЕ ЗА КОМУНАЛНИ ДЕЈНОСТИ КОМУНА НОВО СЕЛО П.О.	32
1222	ЈАВНО ПРЕТПРИЈАТИЕ ЗА КОМУНАЛНИ ДЕЈНОСТИ КОМУНАЛЕЦ ГЕВГЕЛИЈА	168
1223	ЈАВНО ПРЕТПРИЈАТИЕ ЗА КОМУНАЛНИ ДЕЈНОСТИ КОМУНАЛЕЦ КИЧЕВО	227
1224	ЈАВНО ПРЕТПРИЈАТИЕ ЗА КОМУНАЛНИ ДЕЈНОСТИ КОМУНАЛЕЦ ПЛАСНИЦА, ОПШТИНА ПЛАСНИЦА	7
1225	ЈАВНО ПРЕТПРИЈАТИЕ ЗА КОМУНАЛНИ ДЕЈНОСТИ КОМУНАЛЕЦ Ц.О. ГОСТИВАР	112
1226	ЈАВНО ПРЕТПРИЈАТИЕ ЗА КОМУНАЛНИ ДЕЈНОСТИ КОМУНАЛЕЦ Ц.О. СТРУМИЦА	311
1227	ЈАВНО ПРЕТПРИЈАТИЕ ЗА КОМУНАЛНИ ДЕЈНОСТИ КОМУНАЛНА ХИГИЕНА НОВАЦИ	5
1228	ЈАВНО ПРЕТПРИЈАТИЕ ЗА КОМУНАЛНИ ДЕЈНОСТИ ЛАКАВИЦА ПО КОНЧЕ	8
1229	ЈАВНО ПРЕТПРИЈАТИЕ ЗА КОМУНАЛНИ ДЕЈНОСТИ ОБЛЕШЕВО ЧЕШИНОВО - ОБЛЕШЕВО	9
1230	ЈАВНО ПРЕТПРИЈАТИЕ ЗА КОМУНАЛНИ ДЕЈНОСТИ ОГРАЖДЕН П.О. БОСИЛОВО	30
1231	ЈАВНО ПРЕТПРИЈАТИЕ ЗА КОМУНАЛНИ ДЕЈНОСТИ ОКТИСИ С.ОКТИСИ СТРУГА	2
1232	ЈАВНО ПРЕТПРИЈАТИЕ ЗА КОМУНАЛНИ ДЕЈНОСТИ ПЛАВАЈА ПО РАДОВИШ	106
1233	ЈАВНО ПРЕТПРИЈАТИЕ ЗА КОМУНАЛНИ ДЕЈНОСТИ РОСОМАН РОСОМАН	12
1234	ЈАВНО ПРЕТПРИЈАТИЕ ЗА КОМУНАЛНИ ДЕЈНОСТИ ТОПОЛКА ЧАШКА-ОПШТИНА ЧАШКА	6
1235	ЈАВНО ПРЕТПРИЈАТИЕ ЗА КОМУНАЛНИ ДЕЈНОСТИ ТУРИЈА ПО ВАСИЛЕВО	31
1236	ЈАВНО ПРЕТПРИЈАТИЕ ЗА КОМУНАЛНИ РАБОТИ БОШАВА Ц.О. ДЕМИР КАПИЈА	27
1237	ЈАВНО ПРЕТПРИЈАТИЕ ЗА КОМУНАЛНИ РАБОТИ КОМУНАЛЕЦ КАВАДАРЦИ	240
1238	ЈАВНО ПРЕТПРИЈАТИЕ ЗА КОМУНАЛНИ РАБОТИ СОЛИДАРНОСТ СО ЦЕЛОСНА ОДГОВОРНОСТ ВИНИЦА	108
1239	ЈАВНО ПРЕТПРИЈАТИЕ ЗА КОМУНАЛНИ РАБОТИ УСЛУГА Ц.О.БЕРОВО	81
1240	ЈАВНО ПРЕТПРИЈАТИЕ ЗА КОМУНАЛНИ УСЛУГИ КОМУНАЛЕЦ Ц.О. КРИВА ПАЛАНКА	76
1241	ЈАВНО ПРЕТПРИЈАТИЕ ЗА КОМУНАЛНИ УСЛУЖНИ РАБОТИ КОМУНАЛЕЦ Ц.О НЕГОТИНО	105
1242	ЈАВНО ПРЕТПРИЈАТИЕ ЗА КОМУНАЛНО ДЕЈНОСТИ КОМУНАЛЕЦ-ПОЛИН СТАР ДОЈРАН	34
1243	ЈАВНО ПРЕТПРИЈАТИЕ ЗА КОМУНАЛНО-ПРОИЗВОДНИ И УСЛУЖНИ РАБОТИ ИСАР ПО ШТИП	367
1244	ЈАВНО ПРЕТПРИЈАТИЕ ЗА КОМУНАЛНО-ПРОИЗВОДНИ И УСЛУЖНИ РАБОТИ КАЛЕ ПО БЛАТЕЦ	3
1245	ЈАВНО ПРЕТПРИЈАТИЕ ЗА КОМУНАЛНО-ПРОИЗВОДНИ И УСЛУЖНИ РАБОТИ ПЛАЧКОВИЦА КАРБИНЦИ	5
1246	ЈАВНО ПРЕТПРИЈАТИЕ ЗА ОДРЖУВАЊЕ И ЗАШТИТА НА МАГИСТРАЛНИТЕ И РЕГИОНАЛНИТЕ ПАТИШТА МАКЕДОНИЈАПАТ-СКОПЈЕ Ц.О.	814
1247	ЈАВНО ПРЕТПРИЈАТИЕ ЗА ОДРЖУВАЊЕ НА УЛИЦИ И ПАТИШТА И ДРУГИ КОМУНАЛНО-УСЛУЖНИ ДЕЈНОСТИ СТИПИОН 2011 ШТИП	59
1248	ЈАВНО ПРЕТПРИЈАТИЕ ЗА ПАРКИНГ ПРОСТОРИ И ЈАВНО ОСВЕТЛУВАЊЕ КУМАНОВО-ПАРКИНГ КУМАНОВО	11
1249	ЈАВНО ПРЕТПРИЈАТИЕ ЗА ПРОСТОРНИ И УРБАНИСТИЧКИ ПЛАНОВИ ПРИЛЕП	78
1250	ЈАВНО ПРЕТПРИЈАТИЕ ЗА СТОПАНИСУВАЊЕ СО ДРЖАВНИТЕ ШУМИ МАКЕДОНСКИ ШУМИ П.О.-СКОПЈЕ	2.120
1251	ЈАВНО ПРЕТПРИЈАТИЕ ЗА СТОПАНИСУВАЊЕ СО ИНДУСТРИСКА ЗОНА ЖАБЕНИ БИТОЛА	1
1252	ЈАВНО ПРЕТПРИЈАТИЕ ЗА СТОПАНИСУВАЊЕ СО ОБЈЕКТИ ЗА СПОРТ ВО	18

	СОПСТВЕНОСТ НА РЕПУБЛИКА МАКЕДОНИЈА-СКОПЈЕ	
1253	ЈАВНО ПРЕТПРИЈАТИЕ ЗА СТОПАНИСУВАЊЕ СО ПАСИШТА СКОПЈЕ	38
1254	ЈАВНО ПРЕТПРИЈАТИЕ ЗА СТОПАНИСУВАЊЕ СО СПОРТСКИ ОБЈЕКТИ МИТО ХАЏИВАСИЛЕВ ЈАСМИН КАВАДАРЦИ	12
1255	ЈАВНО ПРЕТПРИЈАТИЕ ЗА СТОПАНИСУВАЊЕ СО СПОРТСКИ ОБЈЕКТИ НА ТЕРИТОРИЈАТА НА ОПШТИНА ВИНИЦА ВИН-СПОРТ ВИНИЦА	2
1256	ЈАВНО ПРЕТПРИЈАТИЕ ЗА СТОПАНИСУВАЊЕ СО СПОРТСКИ ОБЈЕКТИ ПАРК-СПОРТ ВЕЛЕС	6
1257	ЈАВНО ПРЕТПРИЈАТИЕ ЗА УПРАВУВАЊЕ И ЗАШТИТА НА ПОВЕЌЕНАМЕНСКОТО ПОДРАЧЈЕ ЈАСЕН СКОПЈЕ	48
1258	ЈАВНО ПРЕТПРИЈАТИЕ ЗА УПРАВУВАЊЕ НА ПАЗАРИ НА ГОЛЕМО И МАЛО ГРАДСКИ ПАЗАР ОХРИД	35
1259	ЈАВНО ПРЕТПРИЈАТИЕ ЗА УПРАВУВАЊЕ СО ГРАДСКИ ГРОБИШТА ОХРИД	61
1260	ЈАВНО ПРЕТПРИЈАТИЕ ЗА УРБАНИСТИЧКО ПЛАНИРАЊЕ,ПРОЕКТИРАЊЕ И ИНЖЕНЕРИНГ - БИТОЛА	6
1261	ЈАВНО ПРЕТПРИЈАТИЕ ЗА УСЛУЖНИ ДЕЈНОСТИ РАВЕН ПЕХЧЕВО	8
1262	ЈАВНО ПРЕТПРИЈАТИЕ КАЛЕ ЦЕНТАР ЖУПА,ЦЕНТАР ЖУПА	2
1263	ЈАВНО ПРЕТПРИЈАТИЕ КАМЕНА РЕКА МАКЕДОНСКА КАМЕНИЦА	35
1264	ЈАВНО ПРЕТПРИЈАТИЕ КОМУНАЛЕН СЕРВИС ВАЛАНДОВО	35
1265	ЈАВНО ПРЕТПРИЈАТИЕ КОМУНАЛЕЦ БИТОЛА П.О.	266
1266	ЈАВНО ПРЕТПРИЈАТИЕ КОМУНАЛНА ХИГИЕНА-СКОПЈЕ	1.135
1267	ЈАВНО ПРЕТПРИЈАТИЕ КОМУНАЛНА ЧИСТОТА БОГДАНЦИ	43
1268	ЈАВНО ПРЕТПРИЈАТИЕ КОМУНАЛНО СТРУГА СО Ц.О.	131
1269	ЈАВНО ПРЕТПРИЈАТИЕ МАКЕДОНСКА РАДИОДИФУЗИЈА-СКОПЈЕ	133
1270	ЈАВНО ПРЕТПРИЈАТИЕ ПАЗАРИ БИТОЛА	38
1271	ЈАВНО ПРЕТПРИЈАТИЕ ПАЗАРИШТА КУМАНОВО СО Ц.О	52
1272	ЈАВНО ПРЕТПРИЈАТИЕ ПАРКОВИ И ЗЕЛЕНИЛО-СКОПЈЕ	504
1273	ЈАВНО ПРЕТПРИЈАТИЕ ПОГРЕБАЛНИ УСЛУГИ СВЕТИ НИКОЛЕ	15
1274	ЈАВНО ПРЕТПРИЈАТИЕ СЛУЖБЕН ВЕСНИК НА РЕПУБЛИКА МАКЕДОНИЈА Ц.О.-СКОПЈЕ	47
1275	ЈАВНО ПРЕТПРИЈАТИЕ СТРЕЖЕВО БИТОЛА	233
1276	ЈАВНО ПРЕТПРИЈАТИЕ УЛИЦИ И ПАТИШТА СКОПЈЕ	242
1277	ЈАВНО ПРЕТПРИЈАТИЕ ЧИСТОТА И ЗЕЛЕНИЛО-КУМАНОВО	257
1278	ЈАВНО РАДИОДИФУЗНО ПРЕТПРИЈАТИЕ МАКЕДОНСКА РАДИОТЕЛЕВИЗИЈА СКОПЈЕ	864
1279	ЈАВНО СООБРАЌАЈНО ПРЕТПРИЈАТИЕ СКОПЈЕ	1.397
1280	ЈП ГРАДСКИ ПАРКИНГ - ТЕТОВО ТЕТОВО	64
1281	КОМУНАЛНО ЈАВНО ПРЕТПРИЈАТИЕ ВОДНА КУЛА ЗРНОВЦИ	6
1282	КОМУНАЛНО ЈАВНО ПРЕТПРИЈАТИЕ ВОДОВОД КОЧАНИ	216
1283	КОМУНАЛНО ЈАВНО ПРЕТПРИЈАТИЕ НИСКОГРАДБА БИТОЛА СО П.О.	149
1284	МЕЃУОПШТИНСКО ЈАВНО ПРЕТПРИЈАТИЕ ЗА СНАБДУВАЊЕ СО ВОДА ЗА ПИЕЊЕ,ОДВЕДУВАЊЕ И ПРЕЧИСТУВАЊЕ НА ОТПАДНИ И АТМОСФЕРСКИ ВОДИ НА ОПШТИНА ОХРИД И СТРУГА И ЗАШТИТА НА ОХРИДСКОТО ЕЗЕРО ПРОАКВА СТРУГА	487
1285	ОПШТИНСКО ЈАВНО ПРЕТПРИЈАТИЕ ЗА ВРШЕЊЕ НА КОМУНАЛНИ РАБОТИ ВАРДАР С.БРВЕНИЦА	8
1286	ОПШТИНСКО ЈАВНО ПРЕТПРИЈАТИЕ ЗА КОМУНАЛНИ ДЕЈНОСТИ ПЕЛАГОНИЈА КРИВОГАШТАНИ	14
	ВКУПНО	**17.874**

ISBN 978 – 608 – 65602 – 8 - 7